

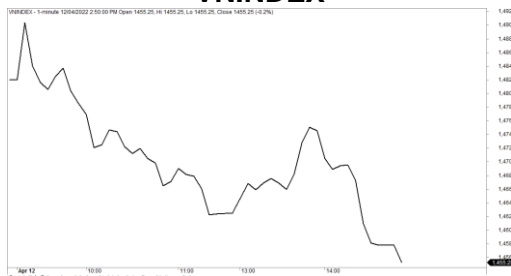
Market Today: Áp lực bán trên diện rộng

12/04/2022

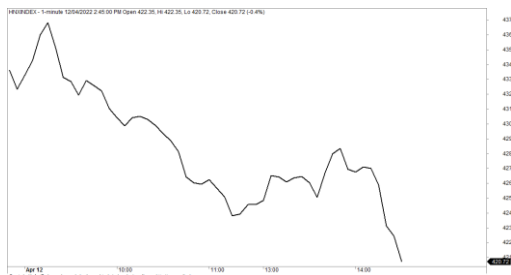
Diễn biến thị trường trong phiên			
Rating	VNI	HNI	UPCOM
<b>Điểm</b>	1,455.25	421.01	112.53
% ngày	-1.80%	-2.55%	-1.15%
% tuần	-4.26%	-7.69%	-4.39%
% tháng	-0.77%	-4.79%	-2.46%
% năm	16.19%	42.46%	33.80%
<b>GTGD (Tỷ VND)</b>			
Trong ngày	21,252	2,596	1,329
TB 1 tuần	25,459	3,093	1,681
TB 1 tháng	25,089	3,504	1,869
<b>Khối ngoại (Tỷ VND)</b>			
Mua	1,424.65	8.29	26.46
Bán	1,694.74	9.98	17.56
Giá trị ròng	-270.09	-1.69	8.90
<b>Độ rộng TT</b>			
Mã Tăng	29	23	72
Mã Giảm	164	101	138
Không Đổi	20	50	314
<b>Chỉ số chính</b>			
P/E	17.15	21.03	23.62
Vốn hóa TT (ngàn tỷ)	5,904	482	1,496
LS Cổ tức	2.05%	3.86%	3.79%

Nguồn: Bloomberg – YSVN

**VNINDEX**



**HNXINDEX**



**DIỄN BIẾN THỊ TRƯỜNG**

Thị trường tiếp tục đà giảm với các chỉ số đóng cửa ở mức thấp nhất phiên. Chỉ số VN-Index giảm 1.8% trong khi HNX-Index giảm 2.55%, chỉ số Upcom-Index giảm 1.15%. Giá trị giao dịch khớp lệnh ghi nhận đạt 23,971 tỷ đồng trên cả 3 sàn tiếp tục sụt giảm.

Thị trường tiếp tục suy yếu khi áp lực bán xuất hiện trên diện rộng trong đó nhóm Ngân hàng, Bất động sản, Chứng khoán và Dầu khí ghi nhận lực bán mạnh. Có thể nêu tên như BID, BVH, CTG, GVR, POW, TPB, VRE, HCM, FTS, VND có mức giảm trên 3%. Ở chiều tăng, VPB, MWG, MSN, FPT là số ít bluechips có mức tăng nhẹ và đi ngược thị trường.

Nhóm Thủy sản là nhóm hiếm hoi khi đi ngược thị trường với VHC (+7%), ID (+6.9%), CMX (+6.8%).

Khối ngoại bán ròng hơn 263 tỷ đồng trong đó HPG (60 tỷ), HCM (52 tỷ), PVD (49 tỷ) dẫn đầu ở chiều bán ròng. Ở chiều ngược lại, khối ngoại mua ròng khá tại E1VFN30 (59 tỷ), FUESSVFL (53 tỷ), FUEVFN30 (38 tỷ).

**QUAN ĐIỂM THỊ TRƯỜNG NGẮN HẠN**

Chúng tôi cho rằng thị trường có thể sẽ tiếp tục đà giảm và chỉ số VN-Index có thể sẽ kiểm định lại vùng hỗ trợ 1,420 – 1,430 điểm trong phiên giao dịch kế tiếp. Đồng thời, chỉ số VN-Index vẫn đang trong giai đoạn tích lũy ngắn hạn cho nên chúng tôi kỳ vọng chỉ số VN-Index có thể sẽ xuất hiện các nhịp hồi kỹ thuật trong những phiên tới, đặc biệt nhóm cổ phiếu vốn hóa vừa và nhỏ đang rơi vào vùng quá bán cho nên dòng tiền bắt đáy có thể sẽ được kích hoạt trong những phiên tới.

Xu hướng ngắn hạn của thị trường chung bị hạ từ TRUNG TÍNH xuống GIẢM. Do đó, chúng tôi khuyến nghị các nhà đầu tư ngắn hạn có thể tiếp tục hạ tỷ trọng cổ phiếu về mức 30-35% danh mục, đặc biệt các nhà đầu tư ngắn hạn chưa nên bán hết toàn bộ danh mục.

Tham khảo tín hiệu mua/bán chi tiết tại: <https://ysradar.yuanta.com.vn/>



We Create Fortune

## PHÂN TÍCH KỸ THUẬT



### Diễn biến thị trường của chỉ số VN-Index



### Diễn biến thị trường của chỉ số HNX-Index

Chỉ số	Xu hướng ngắn hạn	Xu hướng trung hạn	Mức kháng cự 1	Mức kháng cự 2	Mức hỗ trợ 1	Mức hỗ trợ 2
Chỉ số VN-Index	<b>GIẢM</b>	<b>TĂNG</b>	1500	1530	1210	970
Chỉ số HNX-Index	<b>GIẢM</b>	<b>TĂNG</b>	470	500	300	180
Chỉ số VN30	<b>GIẢM</b>	<b>TĂNG</b>	1550	1570	1445	960
Chỉ số VNMidcaps	<b>GIẢM</b>	<b>TĂNG</b>	1,730	1800	1650	963
Chỉ số VNSmallcaps	<b>GIẢM</b>	<b>TĂNG</b>	1430	1450	1400	804

We Create Fortune

Sàn GDCK TPHCM (HSX)

	Điểm	Chg%
VNI	1482	-1.35%
VN30	1524.31	-1.14%
VN Mid	2122.92	-2.25%
VN Small	2130.62	-2.39%

Sàn GDCK Hà Nội (HSX)

	Điểm	Chg%
HNI	432.02	-2.17%
HN30	781.08	-2.64%
VNX AllSh	1533.35	-1.51%

Sàn GDCK UPCoM (UPCoM)

	Điểm	Chg%
UPCoM	113.84	-1.70%

GDKN	GTGD (tỷ VND)	
Mua	1382.59	
Bán	1690.06	
GT ròng	-307.47	

GDKN	GTGD (tỷ VND)	
Mua	10.62	
Bán	12.92	
GT ròng	-2.29	

GDKN	GTGD (tỷ VND)	
Mua	14.63	
Bán	15.83	
GT ròng	-1.19	

Mã tăng lớn nhất*	Giá trị thay đổi (VND)	Chg%
MSH	6100	6.93%
TSC	800	4.46%
DMC	2600	4.28%
QBS	240	2.85%
VIC	2200	2.77%

Mã tăng lớn nhất*	Giá trị thay đổi (VND)	Chg%
SDA	1100	3.26%
HUT	1000	3.08%
PSD	800	1.91%
INN	1000	1.82%
CEO	900	1.53%

Mã tăng lớn nhất*	Giá trị thay đổi (VND)	Chg%
DHB	1449	12.60%
VFS	1054	5.99%
AFX	582	3.34%
PGB	584	1.83%
HPP	867	1.29%

Mã giảm lớn nhất*	Giá trị thay đổi (VND)	Chg%
BCG	-1750	-7.00%
YEG	-1750	-7.00%
FLC	-730	-6.99%
CSV	-4200	-6.98%
GEX	-2550	-6.97%

Mã giảm lớn nhất*	Giá trị thay đổi (VND)	Chg%
IDC	-7200	-9.99%
PVC	-2500	-9.65%
TAR	-3200	-8.51%
TVC	-1600	-7.96%
NRC	-1500	-6.12%

Mã giảm lớn nhất*	Giá trị thay đổi (VND)	Chg%
PVX	-456	-7.48%
BOT	-1097	-7.03%
PXL	-1002	-5.96%
KLB	-1826	-5.13%
HD6	-1839	-5.02%

\*GTVH > 500 tỷ đồng, GTDG > 1.5 tỷ đồng

GTVH cao nhất	Tỷ đồng	
VCB	392,799	
VHM	327,013	
VIC	311,599	
BID	211,952	
GAS	210,917	

GTVH cao nhất	Tỷ đồng	
THD	56,035	
KSF	33,000	
NVB	21,827	
IDC	19,470	
VCS	18,320	

GTVH cao nhất	Tỷ đồng	
ACV	200,597	
BSR	82,594	
MCH	80,833	
VEA	63,825	
MVN	44,422	

KLGD nhiều nhất	Khối lượng	TB 30 ngày
HAG	41,768,000	23,475,700
GEX	30,434,100	16,163,578
VPB	23,996,600	15,456,996
ROS	20,934,100	18,442,791
FLC	20,890,100	24,840,030

KLGD nhiều nhất	Khối lượng	TB 30 ngày
IDC	10,128,951	4,791,292
SHS	8,572,949	4,613,825
PVS	4,759,176	10,265,857
TNG	3,591,493	3,385,305
KLF	3,569,411	8,222,708

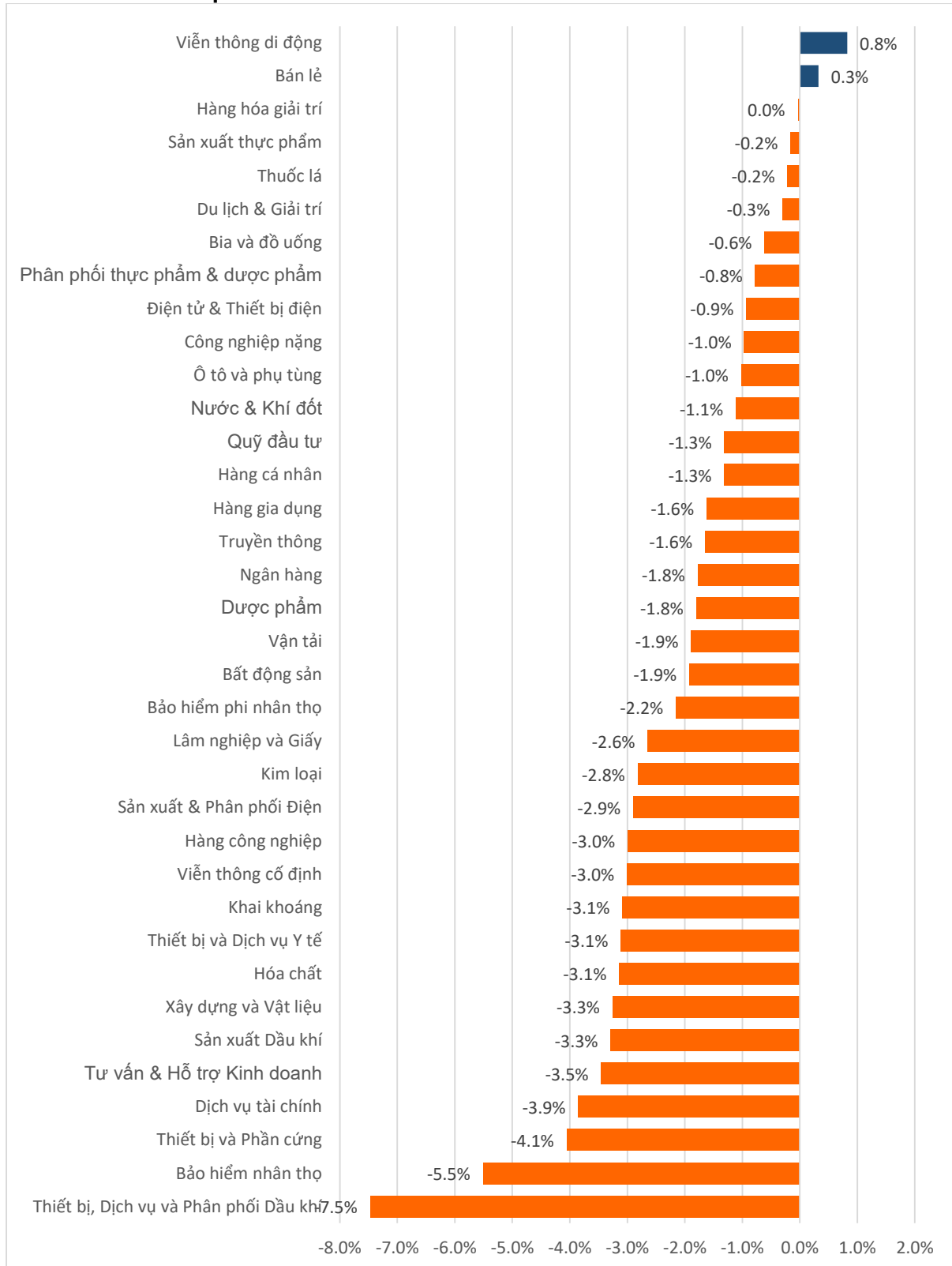
KLGD nhiều nhất	Khối lượng	TB 30 ngày
C4G	6,465,863	4,012,440
SP2	5,945,000	263,878
BSR	5,920,962	8,092,348
PVX	5,876,735	1,513,154
VGT	4,017,271	3,510,864

Nguồn: Bloomberg & YSVN



We Create Fortune

## DIỄN BIẾN GIAO DỊCH CÁC NHÓM NGÀNH



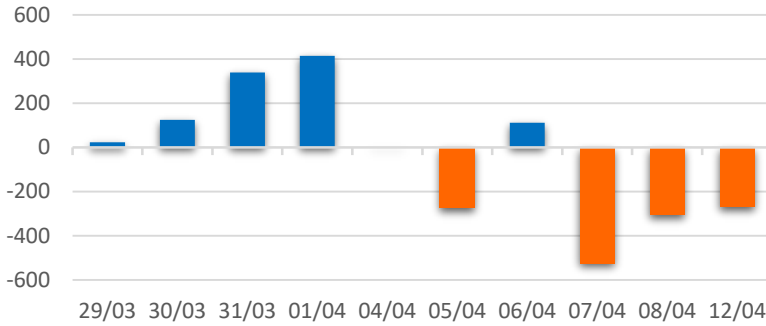
Nguồn: FiinPro – YSVN



We Create **Fortune**

## THÔNG KÊ GIAO DỊCH KHỐI NGOẠI

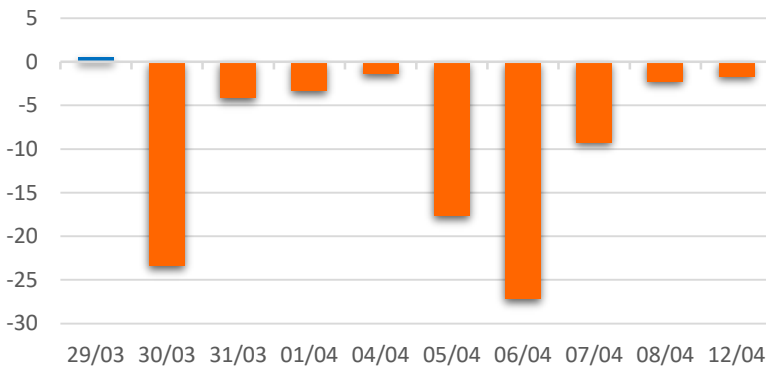
Diễn biến Mua/Bán ròng Khối ngoại HSX



Mã CK	Giá trị mua ròng (tr. VND)	Mã CK	Giá trị Bán ròng (tr. VND)
<b>MSN</b>	53,507	<b>VHM</b>	103,018
<b>VIC</b>	30,795	<b>STB</b>	85,202
<b>TPB</b>	24,925	<b>VND</b>	64,021
<b>DGW</b>	23,909	<b>VNM</b>	47,399
<b>NKG</b>	15,592	<b>PVD</b>	39,878

TOP 5 Cổ phiếu khối ngoại Mua/Bán trên sàn HSX

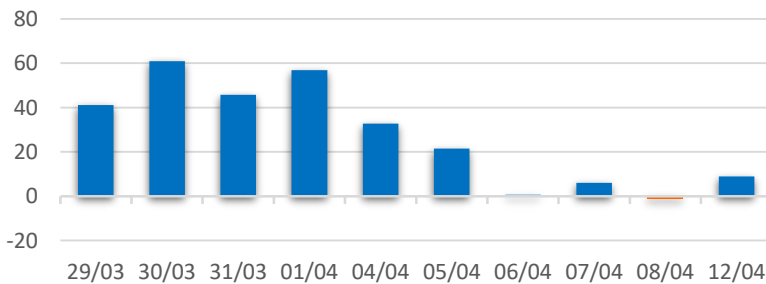
Diễn biến Mua/Bán ròng Khối ngoại HNX



Mã CK	Giá trị mua ròng (tr. VND)	Mã CK	Giá trị Bán ròng (tr. VND)
<b>IDC</b>	3,257	<b>THD</b>	2,949
<b>PVI</b>	1,186	<b>NVB</b>	1,766
<b>VHL</b>	569	<b>PVG</b>	1,621
<b>TA9</b>	515	<b>HUT</b>	665
<b>MBG</b>	336	<b>PVS</b>	644

TOP 5 Cổ phiếu khối ngoại Mua/Bán trên sàn HNX

Diễn biến Mua/Bán ròng Khối ngoại  
UPCOM



Mã CK	Giá trị mua ròng (tr. VND)	Mã CK	Giá trị Bán ròng (tr. VND)
<b>LTG</b>	3,896	<b>MSR</b>	615
<b>VEA</b>	2,339	<b>ACG</b>	326
<b>BSR</b>	1,378	<b>KHB</b>	285
<b>CSI</b>	402	<b>CLX</b>	186
<b>HVG</b>	364	<b>NOS</b>	76

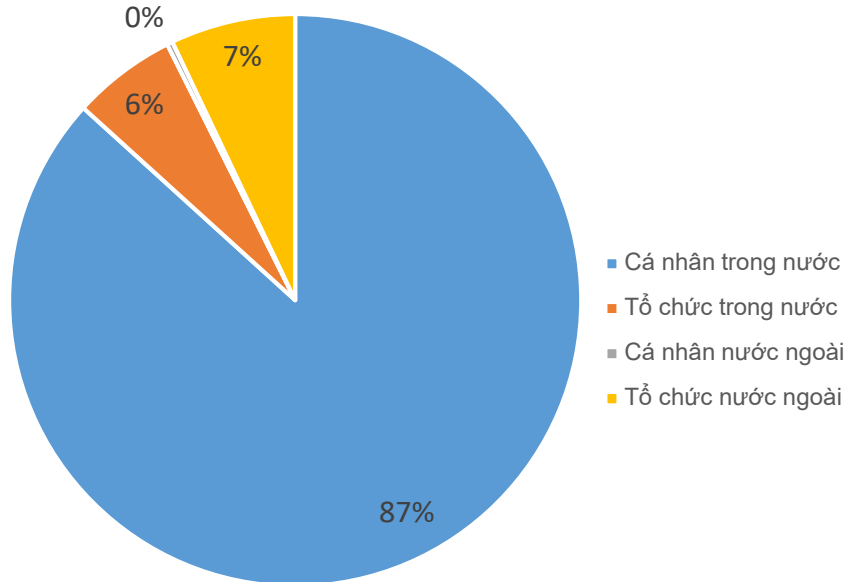
TOP 5 Cổ phiếu khối ngoại Mua/Bán trên sàn UPCoM

Nguồn: FiinPro – YSVN



We Create **Fortune**

## CƠ CẤU THỊ TRƯỜNG CHỨNG KHOÁN VIỆT NAM

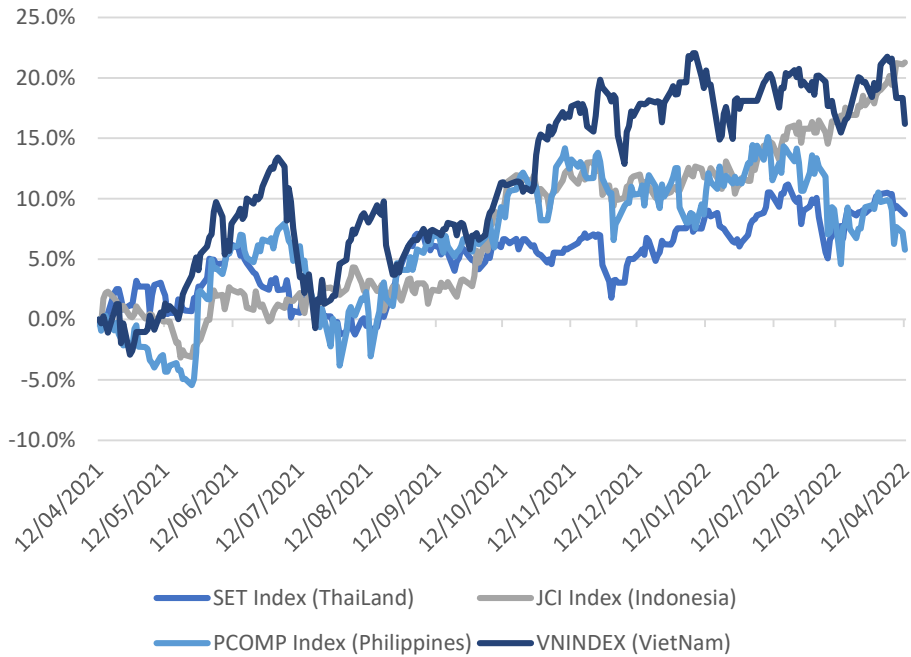


Nguồn: FiinPro – YSVN



We Create Fortune

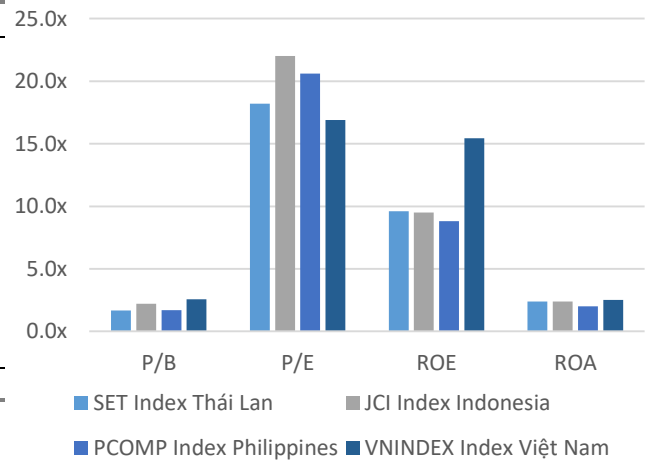
### Diễn biến các thị trường trong khu vực



#### Dữ liệu thị trường các quốc gia trong khu vực

		Thái Lan	Indonesia	Philippines	Việt Nam
P/B		1.7x	2.2x	1.7x	2.6x
P/E		18.2x	22.03	20.6x	16.9x
ROE	%	9.61	9.51	8.81	15.44
ROA	%	2.40	2.39	2.00	2.53
Vốn hóa	Tỷ USD	587.36	651.13	185.15	256.60
GTGD	Tỷ USD	1.62	0.94	0.04	0.98
LS cổ tức	%	2.66	2.02	1.75	1.13

Nguồn: Bloomberg & YSVN





We Create **Fortune**

## CÔNG TY CHỨNG KHOÁN YUANTA VIỆT NAM

### Phòng phân tích khối khách hàng cá nhân

**Nguyễn Thế Minh**

**Giám đốc Nghiên cứu Phân tích**

+84 28 3622 6868 ext 3826  
minh.nguyen@yuanta.com.vn

**Lý Thị Hiền**

**Trưởng phòng NC-PT**

+84 28 3622 6868 ext 3908  
hien.ly@yuanta.com.vn

**Quách Đức Khánh**

**Phó Phòng NC-PT**

+84 28 3622 6868 ext 3833  
khanh.quach@yuanta.com.vn

**Khổng Hữu Hiệp**

**Chuyên viên phân tích cao cấp**

+84 28 3622 6868 ext 3912  
hiep.khong@yuanta.com.vn

**Nguyễn Trịnh Ngọc Hồng**

**Chuyên viên phân tích cao cấp**

+84 28 3622 6868 ext 3832  
hong.nguyen@yuanta.com.vn

**Phạm Tấn Phát**

**Chuyên viên phân tích cao cấp**

+84 28 3622 6868 ext 3880  
phat.pham@yuanta.com.vn

### Phòng Môi giới khách hàng cá nhân

**Phạm Đắc Thành**

**Giám đốc Khu vực Miền Bắc**

+84 28 3622 6868 ext 3416  
thanh.pham@yuanta.com.vn

**Võ Thị Thu Thủy**

**Giám đốc chi nhánh Bình Dương**

+84 28 3622 6868 ext 3505  
thuy.vo@yuanta.com.vn

**Lương Kỳ Ty**

**Giám đốc chi nhánh Chợ Lớn**

+84 28 3622 6868 ext 3653  
ty.luong@yuanta.com.vn

**Bùi Quốc Phong**

**Giám đốc chi nhánh Đồng Nai**

+84 28 3622 6868 ext 3701  
phong.bui@yuanta.com.vn

**Võ Đình Tuấn**

**Giám đốc chi nhánh Đà Nẵng**

+84 28 3622 6868 ext 3301  
tuan.vo@yuanta.com.vn

**Nguyễn Việt Quang**

**Giám đốc chi nhánh Hà Nội**

+84 28 3622 6868 ext 3404  
quang.nguyen@yuanta.com.vn

**Đinh Thị Thu Cúc**

**Giám đốc chi nhánh Vũng Tàu**

+84 28 3622 6868 ext 3203  
cuc.dinh@yuanta.com.vn





We Create **Fortune**

## Appendix A: Important Disclosures

### Analyst Certification

Each research analyst primarily responsible for the content of this research report, in whole or in part, certifies that with respect to each security or issuer that the analyst covered in this report: (1) all of the views expressed accurately reflect his or her personal views about those securities or issuers; and (2) no part of his or her compensation was, is, or will be, directly or indirectly, related to the specific recommendations or views expressed by that research analyst in the research report.

### Ratings Definitions

**BUY:** We have a positive outlook on the stock based on our expected absolute or relative return over the investment period. Our thesis is based on our analysis of the company's outlook, financial performance, catalysts, valuation and risk profile. We recommend investors add to their position.

**HOLD-Outperform:** In our view, the stock's fundamentals are relatively more attractive than peers at the current price. Our thesis is based on our analysis of the company's outlook, financial performance, catalysts, valuation and risk profile.

**HOLD-Underperform:** In our view, the stock's fundamentals are relatively less attractive than peers at the current price. Our thesis is based on our analysis of the company's outlook, financial performance, catalysts, valuation and risk profile.

**SELL:** We have a negative outlook on the stock based on our expected absolute or relative return over the investment period. Our thesis is based on our analysis of the company's outlook, financial performance, catalysts, valuation and risk profile. We recommend investors reduce their position.

**Under Review:** We actively follow the company, although our estimates, rating and target price are under review.

**Restricted:** The rating and target price have been suspended temporarily to comply with applicable regulations and/or Yuanta policies.

Note: Yuanta research coverage with a Target Price is based on an investment period of 12 months. Greater China Discovery Series coverage does not have a formal 12 months Target Price and the recommendation is based on an investment period specified by the analyst in the report.

### Global Disclaimer

© 2018 Yuanta. All rights reserved. The information in this report has been compiled from sources we believe to be reliable, but we do not hold ourselves responsible for its completeness or accuracy. It is not an offer to sell or solicitation of an offer to buy any securities. All opinions and estimates included in this report constitute our judgment as of this date and are subject to change without notice.

This report provides general information only. Neither the information nor any opinion expressed herein constitutes an offer or invitation to make an offer to buy or sell securities or other investments. This material is prepared for general circulation to clients and is not intended to provide tailored investment advice and does not take into account the individual financial situation and objectives of any specific person who may receive this report. Investors should seek financial advice regarding the appropriateness of investing in any securities, investments or investment strategies discussed or recommended in this report. The information contained in this report has been compiled from sources believed to be reliable but no representation or warranty, express or implied, is made as to its accuracy, completeness or correctness. This report is not (and should not be construed as) a solicitation to act as securities broker or dealer in any jurisdiction by any person or company that is not legally permitted to carry on such business in that jurisdiction.

Yuanta research is distributed in the United States only to Major U.S. Institutional Investors (as defined in Rule 15a-6 under the Securities Exchange Act of 1934, as amended and SEC staff interpretations thereof). All transactions by a US person in the securities mentioned in this report must be effected through a registered broker-dealer under Section 15 of the Securities Exchange Act of 1934, as amended. Yuanta research is distributed in Taiwan by Yuanta Securities Investment Consulting. Yuanta research is distributed in Hong Kong by Yuanta Securities (Hong Kong) Co. Limited, which is licensed in Hong Kong by the Securities and Futures Commission for regulated activities, including Type 4 regulated activity (advising on securities). In Hong Kong, this research report may not be redistributed, retransmitted or disclosed, in whole or in part or in any form or manner, without the express written