

Morning Note

08/04/2022



Xu hướng ngắn hạn hạ xuống mức
TRUNG TÍNH – DGC



DIỄN BIẾN THỊ TRƯỜNG THẾ GIỚI

Nhận định diễn biến thị trường hàng hóa và TTCK thế giới



TTCK Mỹ hồi phục về cuối phiên khi căng thẳng chính trị hạ nhiệt

- Các chỉ số chứng khoán Mỹ hồi phục về cuối phiên khi định giá các cổ phiếu trở nên hấp dẫn, cùng với đó là căng thẳng chính trị hạ nhiệt.
- Chỉ số Dow Jones đóng cửa tăng nhẹ 0.3% và đồ thị giá vẫn giao dịch trên đường trung bình 20 và 50 phiên. Đồng thời, đồ thị giá của các chỉ số chính vẫn đang trong giai đoạn tích lũy ngắn hạn. Ngoài ra, xu hướng ngắn hạn của các chỉ chính vẫn duy trì ở mức TĂNG.

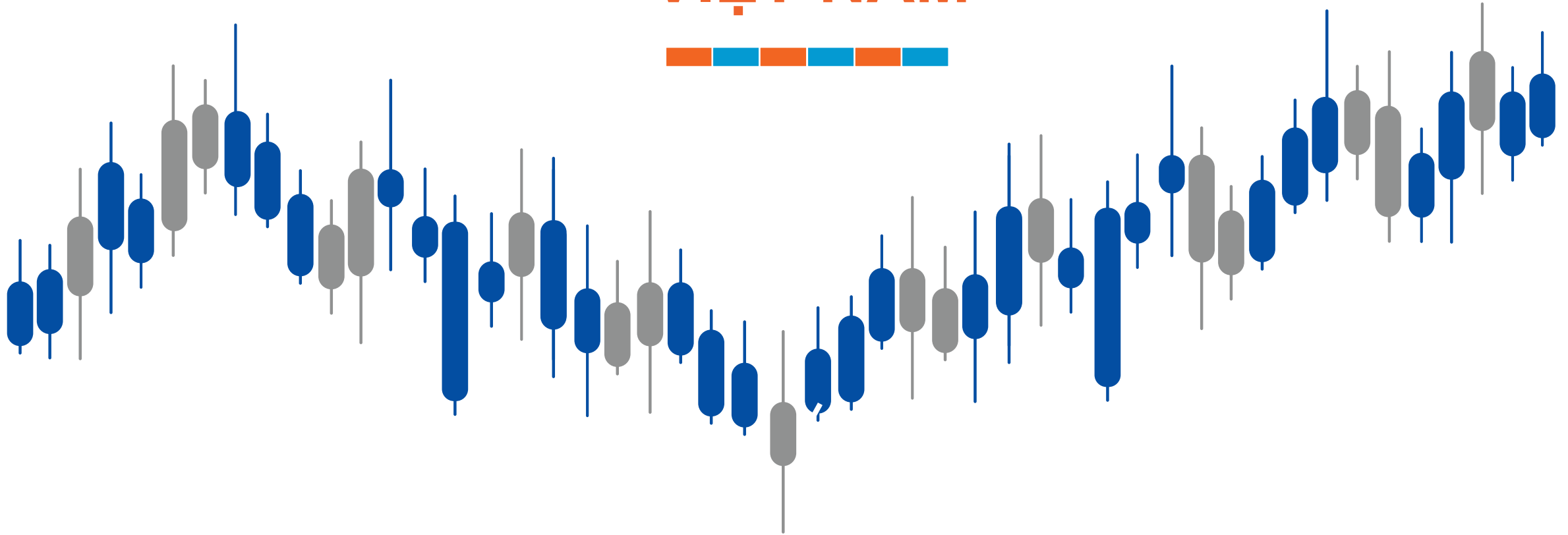


Diễn biến chỉ số Dow Jones. Nguồn: YSVN

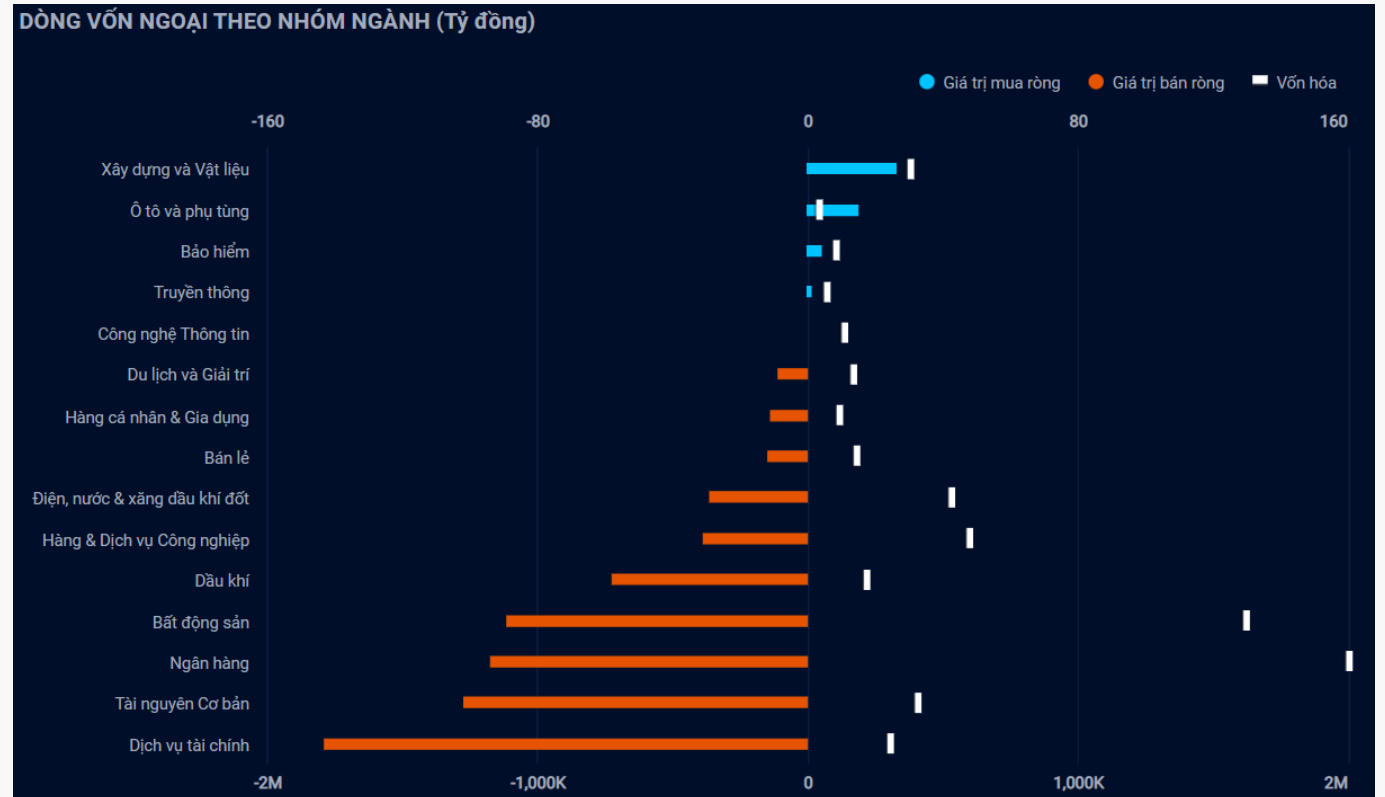
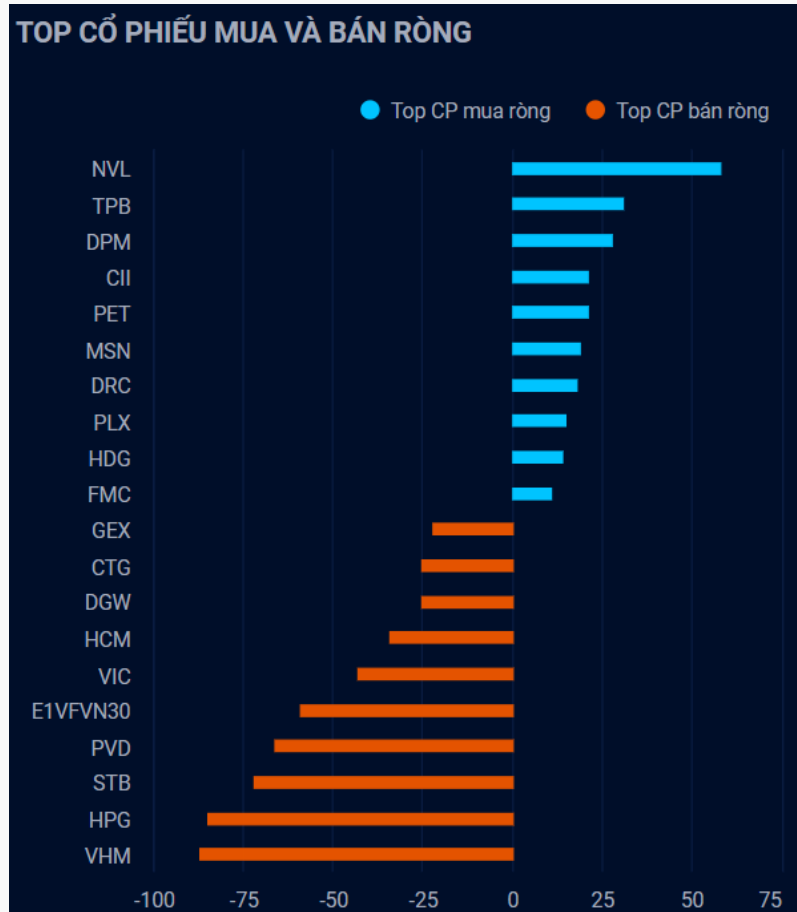
Diễn biến các quỹ ETF

Mã	Ngày	Thay đổi (.000)	M/B ước tính (tỷ)	Tỷ lệ Premium
VanEck	07/04	-	-	-0.33%
DB FTSE	06/04	(114)	(116)	-0.72%
Ishares MSCI Frontier 100 ETF	07/04	-	-	-1.10%
Kim Kindex VN30	06/04	-	-	-1.58%
Premia MSCI	06/04	-	-	-1.52%
Fubon FTSE	07/04	-	-	-0.23%
E1VFN30	07/04	(1,100)	(28)	-0.49%
FUEVFN30	07/04	-	-	-0.24%
FUESSVFL	06/04	(1,000)	(23)	-2.67%

DIỄN BIẾN THỊ TRƯỜNG VIỆT NAM

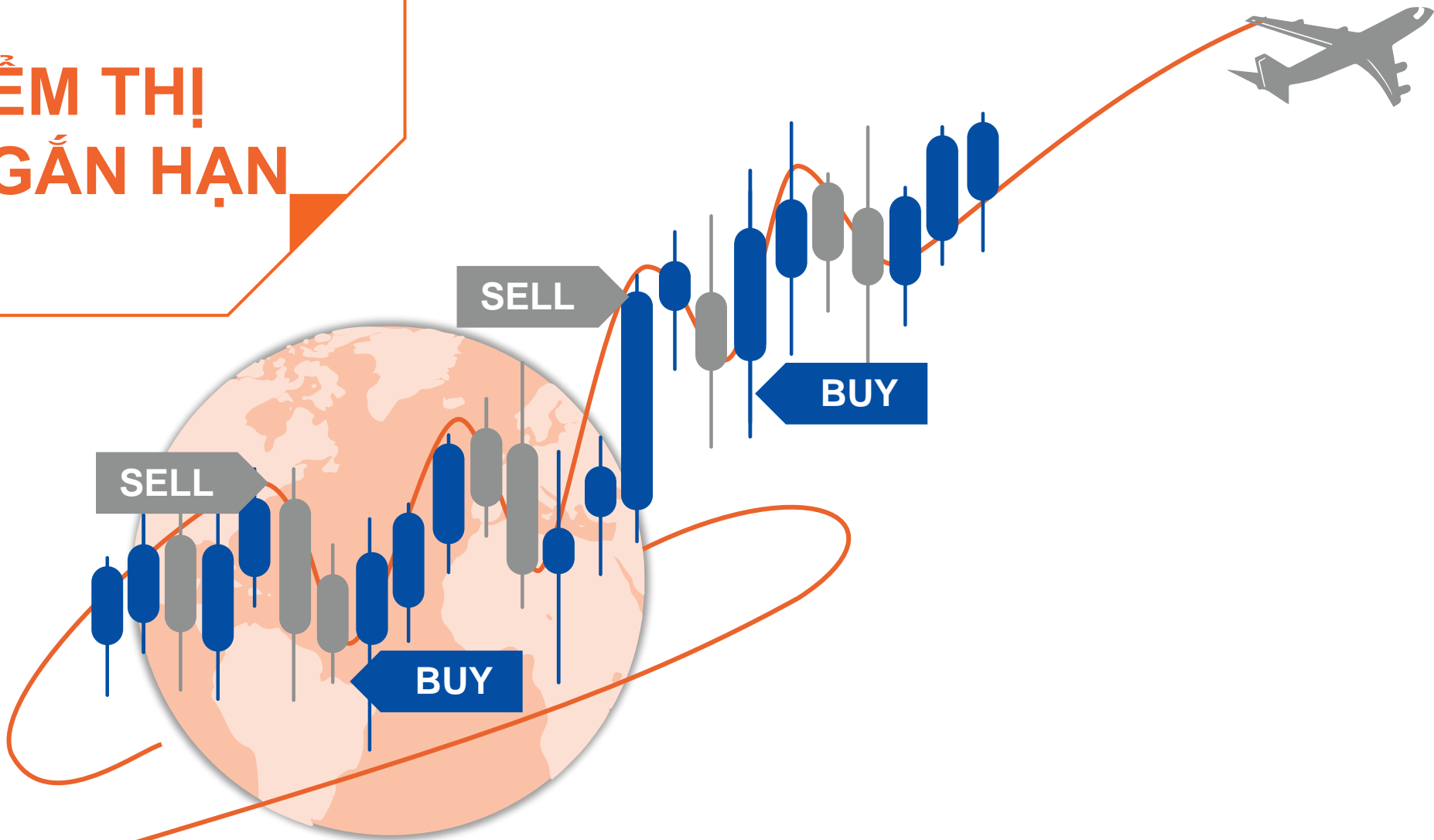


Khối ngoại quay trở lại bán ròng mạnh 529 tỷ



Nguồn: YSradar

QUAN ĐIỂM THỊ TRƯỜNG NGẮN HẠN



Quan điểm thị trường ngắn hạn

- Chúng tôi cho rằng thị trường có thể sẽ tiếp tục điều chỉnh và chỉ số VN-Index có thể sẽ kiểm định lại vùng hỗ trợ 1,490 – 1,492 điểm. Đồng thời, thị trường có dấu hiệu phân hóa giữa các nhóm cổ phiếu, đặc biệt rủi ro ngắn hạn trên nhóm cổ phiếu vốn hóa vừa và nhỏ có chiều hướng tăng dần cho nên các nhà đầu tư ngắn hạn nên cơ cấu lại danh mục. Ngoài ra, chỉ báo tâm lý ngắn hạn tiếp tục giảm cho thấy các nhà đầu tư ngắn hạn cũng thận trọng hơn diễn biến hiện tại.
- Xu hướng ngắn hạn của thị trường chung bị hạ từ mức TĂNG xuống TRUNG TÍNH. Do đó, chúng tôi khuyến nghị các nhà đầu tư ngắn hạn có thể cơ cấu lại danh mục theo hướng giảm tỷ trọng ở nhóm cổ phiếu vốn hóa vừa và nhỏ. Tuy nhiên, các nhà đầu tư ngắn hạn chưa nên bán hết toàn bộ danh mục và có thể nắm giữ tỷ trọng cổ phiếu ở mức 40-45% danh mục.
- Tham khảo tín hiệu mua/bán cổ phiếu tại: <https://ysradar.yuanta.com.vn/>



Yuanta
Securities Vietnam



YS Radar

DANH MỤC YS30

DGC



DGC – Hạn chế mua mới trong ngắn hạn

- Mức Stock Rating của DGC ở mức 97 điểm cho nên chúng tôi duy trì đánh giá TÍCH CỰC mức xếp hạng tăng trưởng của cổ phiếu này.
- Đồ thị giá của DGC đóng cửa tăng 2.9% và đồ thị giá vẫn giao dịch trên đường trung bình 20 phiên. Đồng thời, đồ thị giá có dấu hiệu bước vào giai đoạn tích lũy ngắn hạn cho nên đồ thị giá có thể sẽ tiếp tục biến động trong biên độ hẹp hoặc xuất hiện các nhịp tăng giảm đan xen ở những phiên giao dịch tới.
- Chúng tôi đã khuyến nghị mua cổ phiếu DGC vào phiên 21/02/2022 với lợi nhuận tạm tính là 47.49% (xem chi tiết tại đây: <https://yuanta.com.vn/phan-tich/morning-note-21-02-2022-khoi-ngoai-quay-tro-lai-mua-rong-manh-tuan-qua-danh-muc-ys30-dgc-nkg>) cho nên chúng tôi khuyến nghị các NĐT ngắn hạn có thể xem xét NẮM GIỮ cổ phiếu DGC.



Diễn biến giá cổ phiếu DGC. Nguồn: YSVN



DANH MỤC KHUYẾN NGHỊ NGẮN HẠN



Danh mục khuyến nghị ngắn hạn

CP	Giá	Xu hướng ngắn hạn	Xu hướng trung hạn	Ngày khuyến nghị	Giao dịch T+	Giá mua ngắn hạn	Trailing Stop	%Lợi nhuận	Khuyến nghị
HAH	91.00	GIẢM	TĂNG	24/01/2022	T+54	64.00	104.07	42.19%	BÁN
VPG	63.80	TĂNG	TĂNG	25/01/2022	T+53	55.90	62.04	14.13%	NẮM GIỮ
FRT	152.00	TĂNG	TĂNG	08/02/2022	T+43	93.80	143.22	62.05%	HẠN CHẾ MUA MỚI
DGC	223.00	TĂNG	TĂNG	21/02/2022	T+34	151.20	211.17	47.49%	NẮM GIỮ
FCN	27.80	TĂNG	TRUNG TÍNH	22/02/2022	T+33	25.90	26.55	7.34%	NẮM GIỮ
ELC	28.00	TĂNG	GIẢM	23/02/2022	T+32	24.55	27.06	14.05%	NẮM GIỮ
VHC	89.80	TĂNG	TĂNG	16/03/2022	T+17	85.00	88.44	5.65%	NẮM GIỮ
DGW	137.20	GIẢM	TĂNG	18/03/2022	T+15	125.00	156.87	9.76%	BÁN
HDG	68.00	GIẢM	TĂNG	21/03/2022	T+14	72.30	72.57	-5.95%	BÁN
DXG	41.50	GIẢM	TĂNG	22/03/2022	T+13	44.80	46.47	-7.37%	BÁN
HBC	27.30	TĂNG	GIẢM	23/03/2022	T+12	28.60	26.98	-4.55%	NẮM GIỮ
ITA	16.00	GIẢM	TRUNG TÍNH	24/03/2022	T+11	17.50	17.72	-8.57%	BÁN
IDJ	29.10	GIẢM	TRUNG TÍNH	25/03/2022	T+10	32.40	33.41	-10.19%	BÁN
SZC	70.80	GIẢM	TĂNG	28/03/2022	T+9	77.40	78.07	-8.53%	BÁN
PC1	45.60	TĂNG	TĂNG	29/03/2022	T+8	48.45	44.85	-5.88%	NẮM GIỮ
FTS	60.70	TĂNG	TRUNG TÍNH	29/03/2022	T+8	57.30	56.98	5.93%	NẮM GIỮ
SGP	39.50	TĂNG	TĂNG	30/03/2022	T+7	39.40	37.94	0.25%	NẮM GIỮ
BID	43.05	TĂNG	TRUNG TÍNH	04/04/2022	T+4	44.35	42.02	-2.93%	NẮM GIỮ
VND	35.00	TĂNG	TĂNG	05/04/2022	T+3	33.90	33.18	3.24%	NẮM GIỮ

Danh mục khuyến nghị ngắn hạn

CP	Giá	Xu hướng ngắn hạn	Xu hướng trung hạn	Ngày khuyến nghị	Giao dịch T+	Giá mua ngắn hạn	Trailing Stop	%Lợi nhuận	Khuyến nghị
TVD	20.20	TĂNG	TĂNG	07/04/2022	T+1	20.70	18.38	-2.42%	NẮM GIỮ

Liên hệ

Phòng Nghiên cứu và Phân tích khối Khách hàng cá nhân

Nguyễn Thế Minh

Giám đốc Nghiên cứu Phân tích
+84 28 3622 6868 ext 3826
minh.nguyen@yuanta.com.vn

Quách Đức Khánh

Phó phòng Nghiên cứu Phân tích
+84 28 3622 6868 ext 3833
khanh.quach@yuanta.com.vn

Phạm Tấn Phát

Chuyên viên phân tích cao cấp
+84 28 3622 6868 ext 3880
phat.pham@yuanta.com.vn

Lý Thị Hiền

Trưởng phòng Nghiên cứu Phân tích
+84 28 3622 6868 ext 3908
hien.ly@yuanta.com.vn

Khổng Hữu Hiệp

Chuyên viên phân tích cao cấp
+84 28 3622 6868 ext 3912
hiep.khong@yuanta.com.vn

Nguyễn Trịnh Ngọc Hồng

Chuyên viên phân tích cao cấp
+84 28 3622 6868 ext 3832
hong.nguyen@yuanta.com.vn

Global Disclaimer

© 2020 Yuanta. All rights reserved. The information in this report has been compiled from sources we believe to be reliable, but we do not hold ourselves responsible for its completeness or accuracy. It is not an offer to sell or solicitation of an offer to buy any securities. All opinions and estimates included in this report constitute our judgment as of this date and are subject to change without notice.

This report provides general information only. Neither the information nor any opinion expressed herein constitutes an offer or invitation to make an offer to buy or sell securities or other investments. This material is prepared for general circulation to clients and is not intended to provide tailored investment advice and does not take into account the individual financial situation and objectives of any specific person who may receive this report. Investors should seek financial advice regarding the appropriateness of investing in any securities, investments or investment strategies discussed or recommended in this report. The information contained in this report has been compiled from sources believed to be reliable but no representation or warranty, express or implied, is made as to its accuracy, completeness or correctness. This report is not (and should not be construed as) a solicitation to act as securities broker or dealer in any jurisdiction by any person or company that is not legally permitted to carry on such business in that jurisdiction.

Yuanta research is distributed in the United States only to Major U.S. Institutional Investors (as defined in Rule 15a-6 under the Securities Exchange Act of 1934, as amended and SEC staff interpretations thereof). All transactions by a US person in the securities mentioned in this report must be effected through a registered broker-dealer under Section 15 of the Securities Exchange Act of 1934, as amended. Yuanta research is distributed in Taiwan by Yuanta Securities Investment Consulting. Yuanta research is distributed in Hong Kong by Yuanta Securities (Hong Kong) Co. Limited, which is licensed in Hong Kong by the Securities and Futures Commission for regulated activities, including Type 4 regulated activity (advising on securities). In Hong Kong, this research report may not be redistributed, retransmitted or disclosed, in whole or in part or and any form or manner, without the express written consent of Yuanta Securities (Hong Kong) Co. Limited.