

Morning Note

21/04/2022



Quan sát tại ngưỡng hỗ trợ 1,350 điểm và
hạn chế bán tháo – VND



DIỄN BIẾN THỊ TRƯỜNG THẾ GIỚI

Nhận định diễn biến thị trường hàng hóa và TTCK thế giới



TTCK Mỹ phân hóa giữa các nhóm cổ phiếu

- Ảnh hưởng từ KQKD quý 1/2022 cho nên TTCK Mỹ cũng có diễn biến trái chiều giữa các nhóm cổ phiếu. Cổ phiếu Netflix đã giảm hơn 35% sau báo cáo giảm hơn 200,000 người sử dụng trong quý 1/2022 và trở thành cổ phiếu xem phim trực tuyến có mức tăng trưởng kém nhất trong S&P500 năm nay. Đồng thời, lợi suất trái phiếu kỳ hạn 10 năm điều chỉnh nhẹ và phạt đi dấu hiệu đồ thị giá của lợi suất trái phiếu có khả năng bước vào các nhịp điều chỉnh ở những phiên giao dịch tới.
- Chỉ số Dow Jones đóng cửa tăng 0.7% và đồ thị giá vượt lên trên đường trung bình 200 phiên. Đồng thời, đồ thị giá của chỉ số này có dấu hiệu bước vào giai đoạn biến động mạnh, nhưng xu hướng ngắn hạn của chỉ số Dow Jones vẫn đang trong xu hướng giảm.

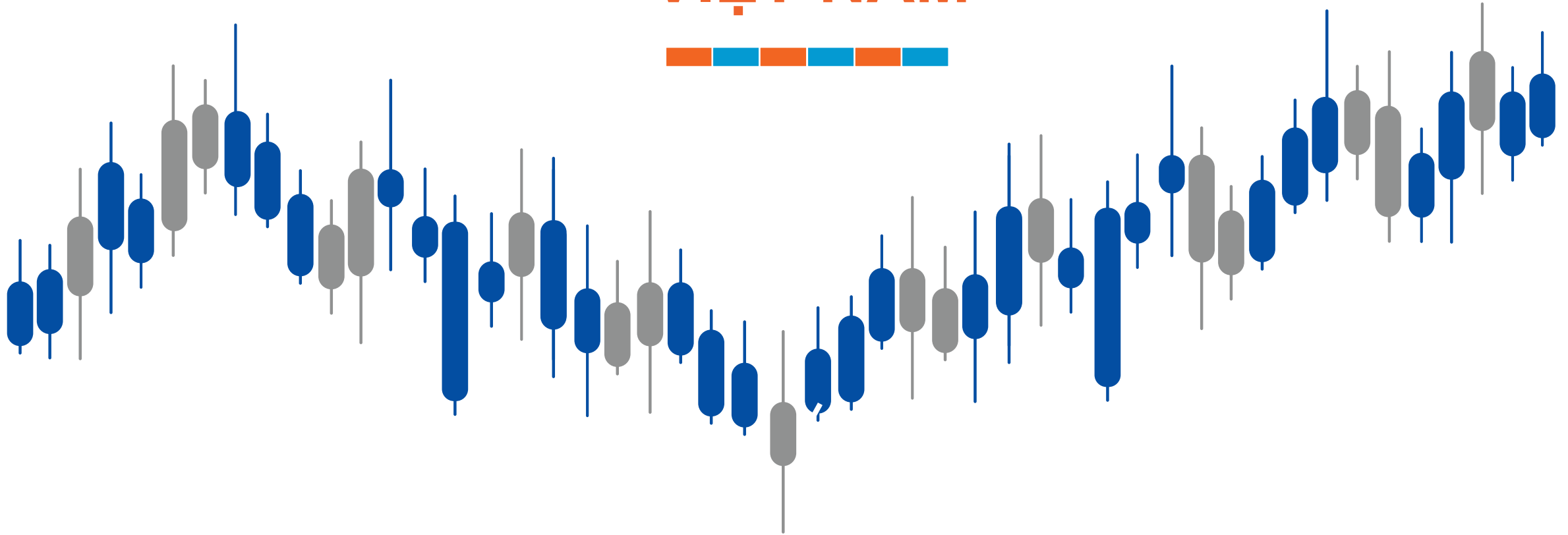


Diễn biến chỉ số Dow Jones. Nguồn: YSVN

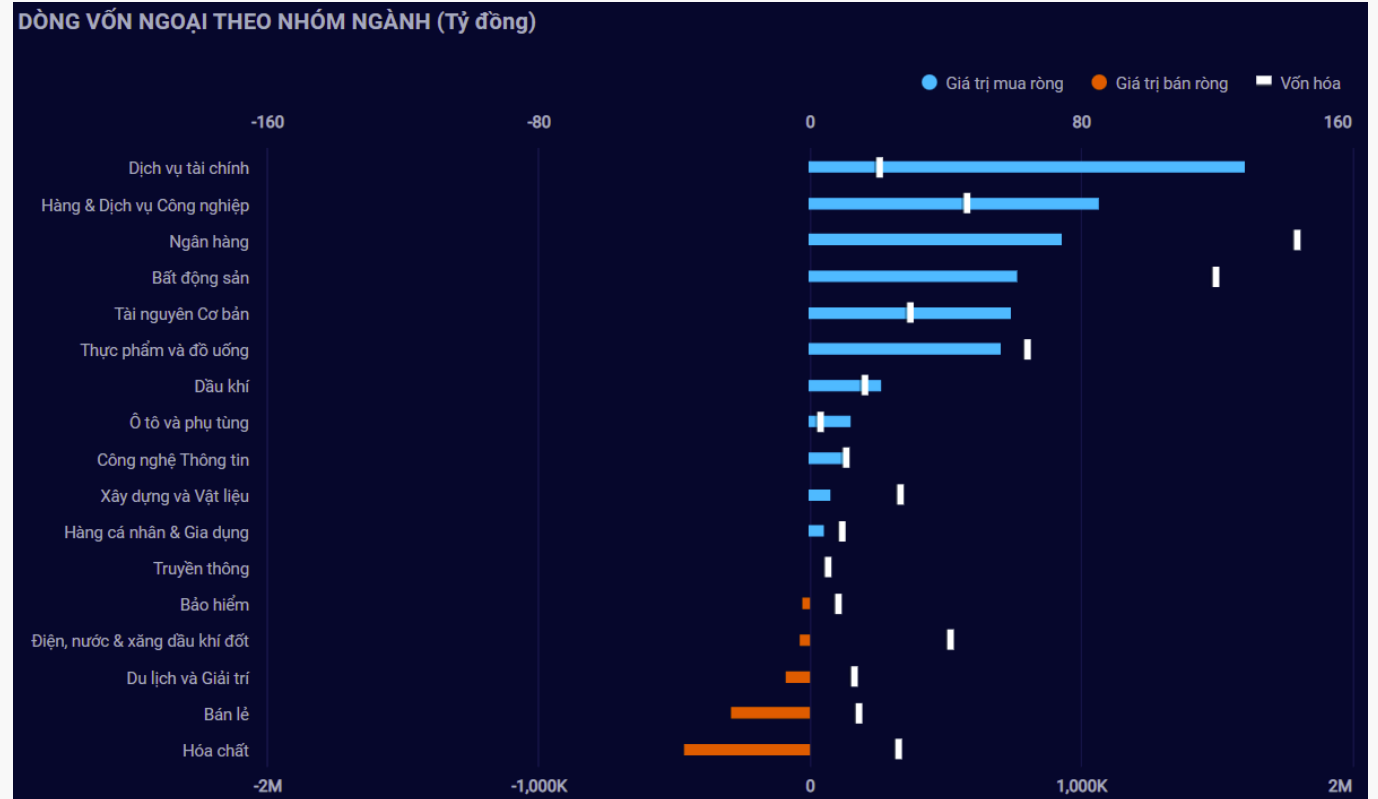
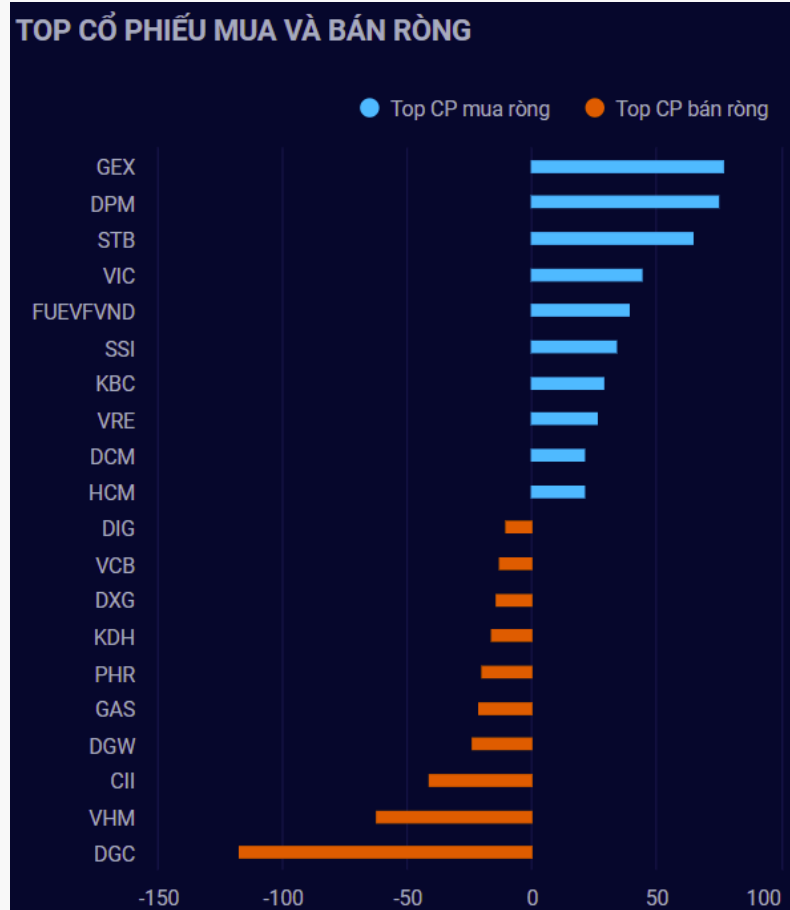
Diễn biến các quỹ ETF

Mã	Ngày	Thay đổi (.000)	M/B ước tính (tỷ)	Tỷ lệ Premium
VanEck	20/04	-	-	-0.91%
DB FTSE	19/04	-	-	-0.46%
Ishares MSCI Frontier 100 ETF	20/04	-	-	-1.52%
Kim Kindex VN30	19/04	-	-	1.12%
Premia MSCI	19/04	-	-	-0.09%
Fubon FTSE	20/04	-	-	1.99%
E1VFN30	19/04	3,200	78	2.86%
FUEVFN30	19/04	900	27	0.76%
FUESSVFL	19/04	-	-	3.52%

DIỄN BIẾN THỊ TRƯỜNG VIỆT NAM

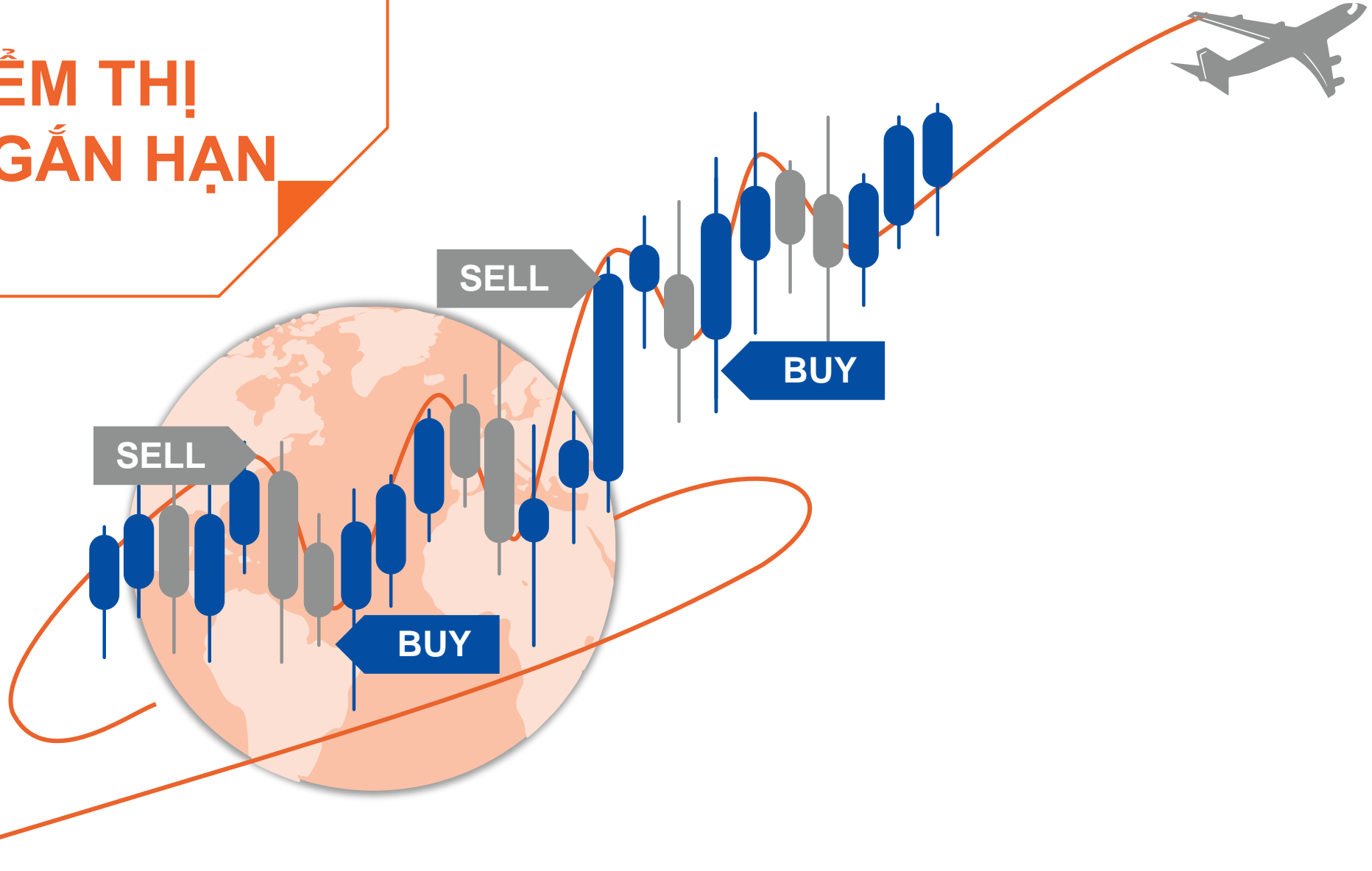


Khối ngoại mua ròng 445 tỷ trong phiên bán tháo và có 6 phiên mua ròng liên tiếp



Nguồn: YSradar

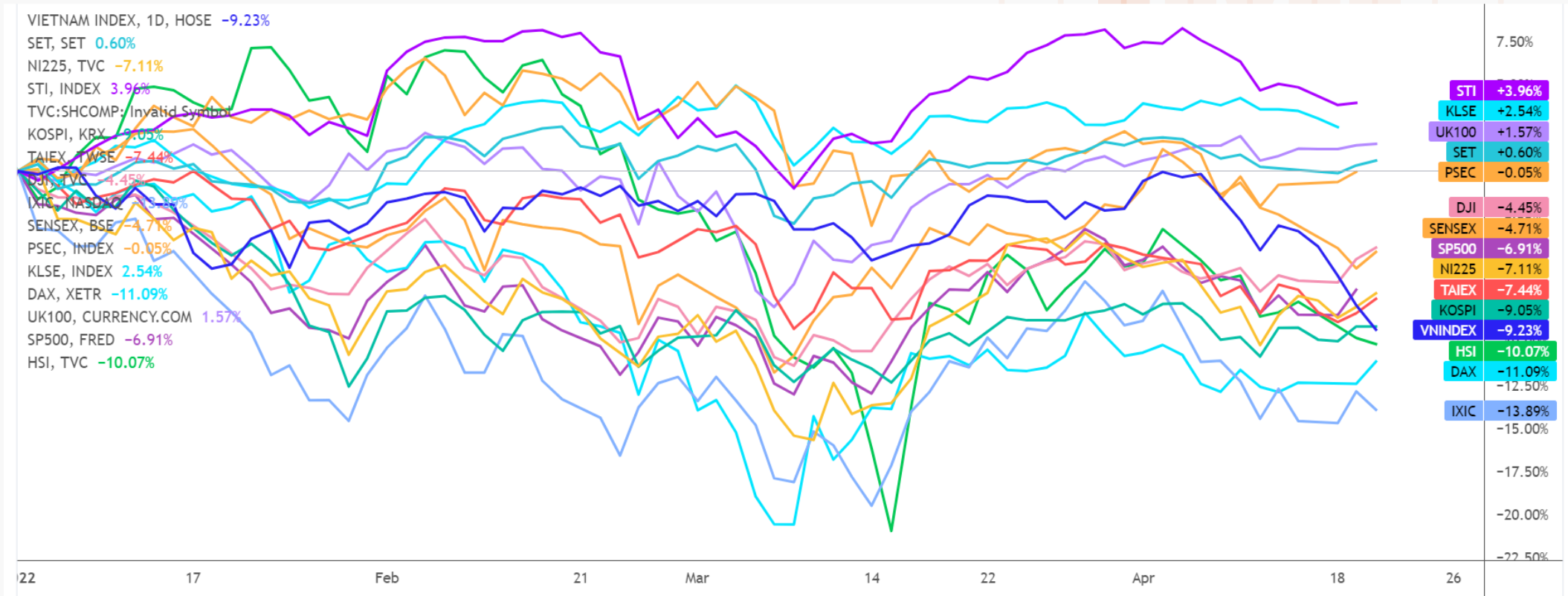
QUAN ĐIỂM THỊ TRƯỜNG NGẮN HẠN



Quan điểm thị trường ngắn hạn

- Chúng tôi cho rằng chỉ số VN-Index có thể sẽ kiểm định lại vùng hỗ trợ kế tiếp là 1,350 điểm trong những phiên giao dịch tới. Đồng thời, các chỉ số rơi vào vùng quá bán mạnh cho thấy thị trường có thể sẽ sớm xuất hiện nhịp nhồi phục ngắn hạn, đặc biệt chỉ báo tâm lý giảm sâu vào vùng bi quan quá mức cho thấy thị trường có thể sẽ sớm xác lập vùng đáy ngắn hạn và các nhà đầu tư ngắn hạn cần hạn chế bán tháo ở giai đoạn này. Theo mô hình giá, chỉ số VN-Index đã phá vỡ mức hỗ trợ 1,400 điểm cho thấy đồ thị giá có thể mở rộng đà giảm về mức 1,350 điểm, đây được xem là mức đáy của sóng giảm 05.
- Xu hướng ngắn hạn của thị trường chung vẫn duy trì ở mức GIẢM. Do đó, chúng tôi khuyến nghị các nhà đầu tư ngắn hạn nên hạn chế bán tháo khi chỉ số VN-Index giảm về vùng hỗ trợ 1,350 điểm và nên xử lý margin về mức thấp (hoặc bằng 0). Đồng thời, các nhà đầu tư ngắn hạn nên tạm thời nắm giữ nếu không có áp lực margin và quan sát diễn biến thị trường.
- Tham khảo tín hiệu mua/bán cổ phiếu tại: <https://ysradar.yuanta.com.vn/>

Chỉ số VN-Index nằm trong TOP thị trường tăng trưởng thấp nhất thế giới từ đầu năm 2022





Yuanta
Securities Vietnam



YS Radar

DANH MỤC YS30

VND



VND – Đồ thị giá giao dịch gần hỗ trợ 29.8

- Mức Stock Rating của VND ở mức 96 điểm cho nên chúng tôi duy trì đánh giá TÍCH CỰC mức xếp hạng tăng trưởng của cổ phiếu này. Đồng thời, mức Stock Rating của VND cũng là mức cao nhất trong nhóm Dịch vụ tài chính.
- Đồ thị giá của VND đóng cửa tăng 1% với KLGD vẫn thấp hơn mức KLGD trung bình 20 phiên. Đồng thời, đồ thị giá giao dịch gần mức hỗ trợ 29.8, nhưng rủi ro ngắn hạn vẫn ở mức cao cho thấy xu hướng GIẢM ngắn hạn vẫn có thể sẽ tiếp tục mở rộng về các mức thấp cho nên các nhà đầu tư ngắn hạn vẫn chưa nên bắt đáy ở giai đoạn hiện tại.
- Chúng tôi khuyến nghị các nhà đầu tư ngắn hạn tiếp tục QUAN SÁT cổ phiếu VND. Đồng thời, các nhà đầu tư trung và dài hạn tiếp tục MUA và NẮM GIỮ.



Diễn biến giá cổ phiếu VND. Nguồn: YSVN



DANH MỤC KHUYẾN NGHỊ NGẮN HẠN



Danh mục khuyến nghị ngắn hạn

CP	Giá	Xu hướng ngắn hạn	Xu hướng trung hạn	Ngày khuyến nghị	Giao dịch T+	Giá mua ngắn hạn	Trailing Stop	%Lợi nhuận	Khuyến nghị
VPG	63.30	TĂNG	TĂNG	25/01/2022	T+62	55.90	62.04	13.24%	NẮM GIỮ
FRT	168.10	TĂNG	TĂNG	08/02/2022	T+52	93.80	154.39	79.21%	HẠN CHẾ MUA MỚI
DGC	243.00	TĂNG	TĂNG	21/02/2022	T+43	151.20	231.76	60.71%	NẮM GIỮ
VHC	106.40	TĂNG	TĂNG	16/03/2022	T+26	85.00	96.26	25.18%	NẮM GIỮ
DPM	70.00	TĂNG	TĂNG	15/04/2022	T+4	72.20	66.50	-3.05%	NẮM GIỮ
HAH	101.00	TĂNG	TĂNG	15/04/2022	T+4	101.80	94.87	-0.79%	NẮM GIỮ
DPR	89.00	GIẢM	TĂNG	18/04/2022	T+3	97.80	102.12	-9.00%	BÁN
PHR	79.60	GIẢM	TĂNG	18/04/2022	T+3	86.30	90.13	-7.76%	BÁN
DGW	148.00	TĂNG	TĂNG	19/04/2022	T+2	155.50	144.59	-4.82%	NẮM GIỮ
ELC	28.00	TĂNG	TĂNG	19/04/2022	T+2	29.40	26.51	-4.76%	NẮM GIỮ
PET	60.00	TĂNG	TĂNG	19/04/2022	T+2	64.00	56.42	-6.25%	NẮM GIỮ
DCM	41.50	TĂNG	TĂNG	20/04/2022	T+1	44.50	39.30	-6.74%	NẮM GIỮ

Liên hệ

Phòng Nghiên cứu và Phân tích khối Khách hàng cá nhân

Nguyễn Thế Minh

Giám đốc Nghiên cứu Phân tích
+84 28 3622 6868 ext 3826
minh.nguyen@yuanta.com.vn

Quách Đức Khánh

Phó phòng Nghiên cứu Phân tích
+84 28 3622 6868 ext 3833
khanh.quach@yuanta.com.vn

Phạm Tấn Phát

Chuyên viên phân tích cao cấp
+84 28 3622 6868 ext 3880
phat.pham@yuanta.com.vn

Lý Thị Hiền

Trưởng phòng Nghiên cứu Phân tích
+84 28 3622 6868 ext 3908
hien.ly@yuanta.com.vn

Khổng Hữu Hiệp

Chuyên viên phân tích cao cấp
+84 28 3622 6868 ext 3912
hiep.khong@yuanta.com.vn

Nguyễn Trịnh Ngọc Hồng

Chuyên viên phân tích cao cấp
+84 28 3622 6868 ext 3832
hong.nguyen@yuanta.com.vn

Global Disclaimer

© 2020 Yuanta. All rights reserved. The information in this report has been compiled from sources we believe to be reliable, but we do not hold ourselves responsible for its completeness or accuracy. It is not an offer to sell or solicitation of an offer to buy any securities. All opinions and estimates included in this report constitute our judgment as of this date and are subject to change without notice.

This report provides general information only. Neither the information nor any opinion expressed herein constitutes an offer or invitation to make an offer to buy or sell securities or other investments. This material is prepared for general circulation to clients and is not intended to provide tailored investment advice and does not take into account the individual financial situation and objectives of any specific person who may receive this report. Investors should seek financial advice regarding the appropriateness of investing in any securities, investments or investment strategies discussed or recommended in this report. The information contained in this report has been compiled from sources believed to be reliable but no representation or warranty, express or implied, is made as to its accuracy, completeness or correctness. This report is not (and should not be construed as) a solicitation to act as securities broker or dealer in any jurisdiction by any person or company that is not legally permitted to carry on such business in that jurisdiction.

Yuanta research is distributed in the United States only to Major U.S. Institutional Investors (as defined in Rule 15a-6 under the Securities Exchange Act of 1934, as amended and SEC staff interpretations thereof). All transactions by a US person in the securities mentioned in this report must be effected through a registered broker-dealer under Section 15 of the Securities Exchange Act of 1934, as amended. Yuanta research is distributed in Taiwan by Yuanta Securities Investment Consulting. Yuanta research is distributed in Hong Kong by Yuanta Securities (Hong Kong) Co. Limited, which is licensed in Hong Kong by the Securities and Futures Commission for regulated activities, including Type 4 regulated activity (advising on securities). In Hong Kong, this research report may not be redistributed, retransmitted or disclosed, in whole or in part or and any form or manner, without the express written consent of Yuanta Securities (Hong Kong) Co. Limited.