



# 個股焦點

VHC, REE, PET



# VHC - 價格走勢圖進入劇烈波動期



短期阻力關卡:

**108.90**

短期支撐關卡:

**84.91**

短期趨勢 (5-10 天):

**上漲**

中期阻力關卡:

**114.68**

中期支撐關卡:

**71.97**

中期趨勢 (1-3 月):

**上漲**

# VHC – 價格走勢圖進入劇烈波動期

- VHC 的股票評級為 98 點，因此我們維持該股票的積極增長評級。
- VHC 的目標是 2022 年的收入和利潤達到 13 兆越南盾（同比增長 44%）和 1 兆 5,000 億越南盾（同比增長 36%）。2022 年第一季度之後，VHC 完成了 26% 和 35% 的收入和稅後利潤目標。
- 與前一交易日相比，VHC 的價格走勢圖收盤上漲 7%，成交量增加 55%。同時，價格走勢圖也突破 20 日均線，並出現進入積極劇烈波動期的跡象，顯示價格走勢圖可能很快突破 108.90 的阻力位。
- VHC 的短期趨勢也調整至上漲。因此，我們建議短期投資者可以考慮以 5% 的低比例以現價買進，若市場的短期趨勢更加積極，則逐步將股票比例增加至 10.49%。

股票代碼	VHC
建議價格	100.50
目前價格	100.50
短期趨勢	上漲
中期趨勢	上漲
短期目標	<b>114.68</b>
與目前價格相比的短期上漲空間	14.10%
短期停損	<b>84.91</b>
Reward/ Risk	2.40
預期持有（盤）	17
最佳分配比例	10.49%
建議	<b>買進</b>

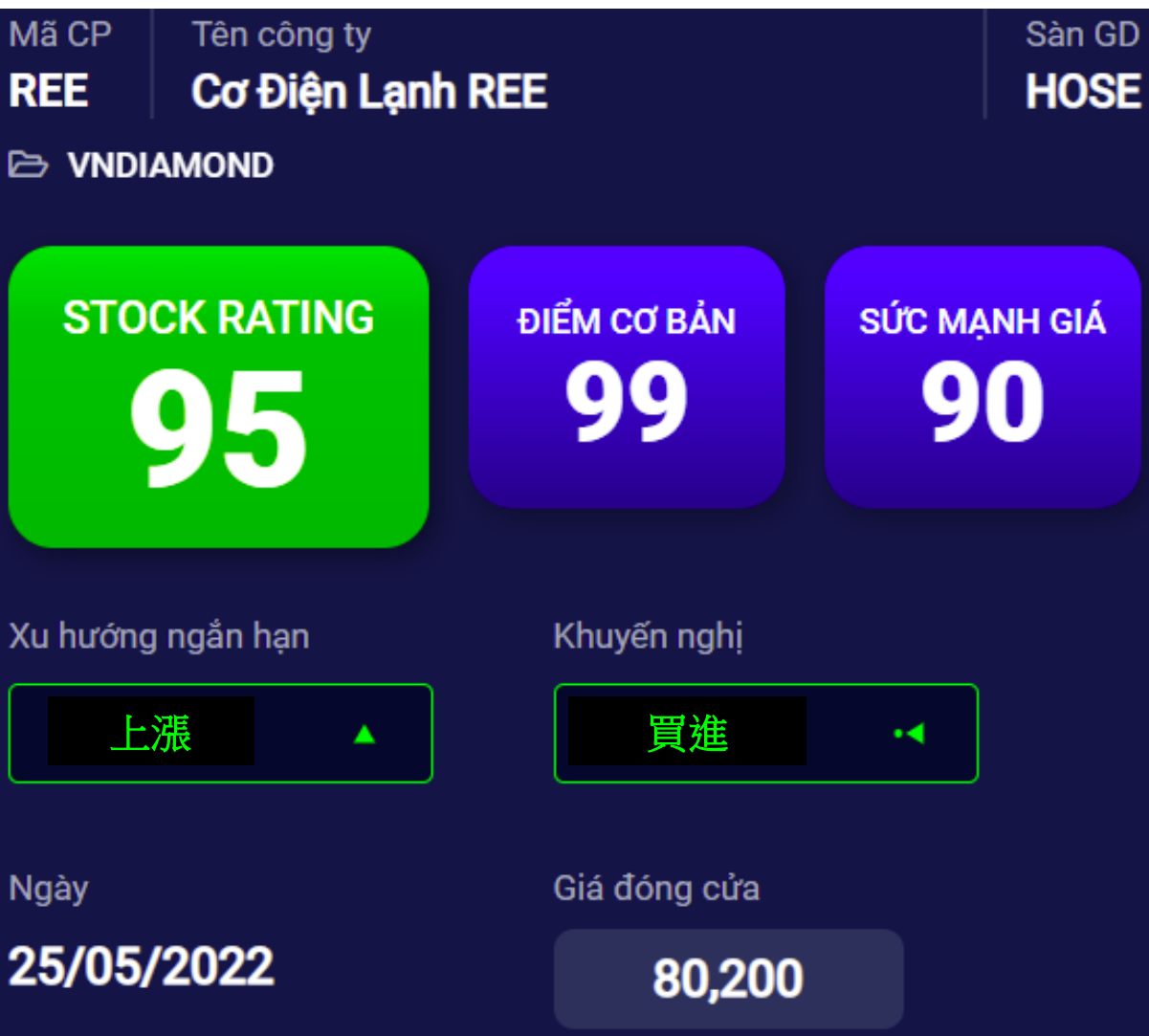
# VHC - 價格走勢圖進入劇烈波動期



100.5  
100.5  
95.3  
94.298

2,070,000  
1,872,295

# REE — 中期前景更加樂觀



短期阻力關卡:

**82.65**

短期支撐關卡:

**68.34**

短期趨勢 (5-10 天):

**上漲**

中期阻力關卡:

**92.90**

中期支撐關卡:

**62.66**

中期趨勢 (1-3 月):

**上漲**

# REE — 中期前景更加樂觀

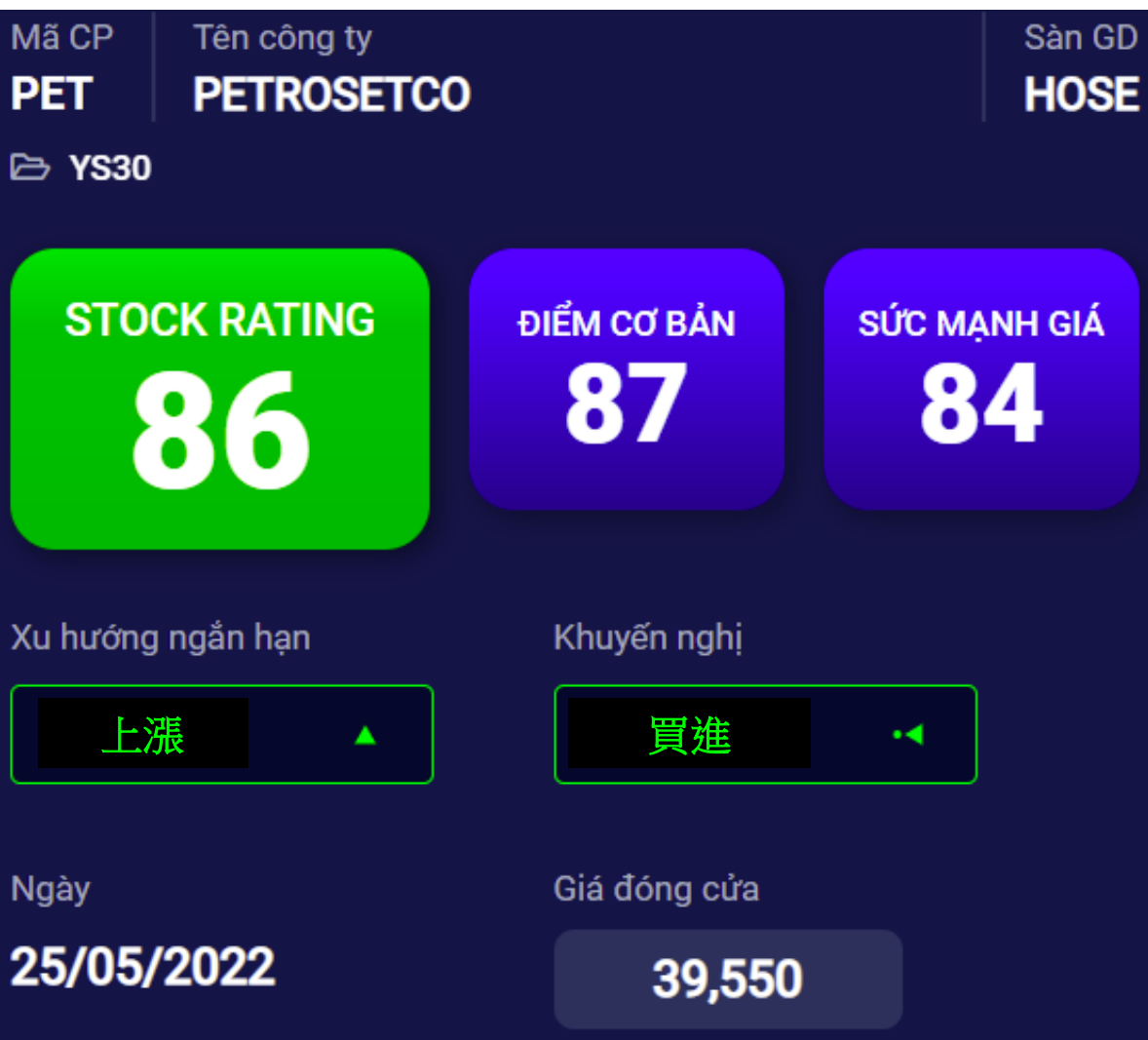
- REE 的股票評級為 95 點，因此我們維持該股票的積極增長評級。
- REE 的價格走勢圖收漲 7%，並出現上漲差距。同時，價格走勢圖進入積極劇烈波動的時期。從周線圖來看，價格走勢圖出現退出 1.5 個月橫盤整理階段的跡象，顯示中期前景更加樂觀，中期上漲趨勢可能延續至更高水平。
- REE 的短期趨勢也調整至上漲。因此，我們建議短期投資者可以考慮以 5% 的低比例以現價買進，若大盤的短期趨勢更加積極，則可逐步增加比例至 12.57%。

股票代碼	REE
建議價格	80.20
目前價格	80.20
短期趨勢	上漲
中期趨勢	上漲
短期目標	<b>92.90</b>
<i>與目前價格相比的短期上漲空間</i>	<i>15.84%</i>
短期停損	<b>68.34</b>
Reward/ Risk	1.71
預期持有 (盤)	17
最佳分配比例	12.57%
建議	<b>買進</b>

# REE — 中期前景更加樂觀



# PET — 短期現金流積極改善



短期阻力關卡:	<b>52.00</b>
短期支撐關卡:	<b>31.86</b>
短期趨勢 (5-10 天):	<b>上漲</b>
中期阻力關卡:	<b>67.90</b>
中期支撐關卡:	<b>29.30</b>
中期趨勢 (1-3 月):	<b>中性</b>



# PET — 短期現金流積極改善

- PET 的股票評級為 86 點，因此我們維持該股票的積極增長評級。
- PET 的價格走勢圖收漲 7%，成交量略高於 20 日均線。同時，短期現金流有所改善，價格走勢圖進入短期調整階段，因此短期投資者應在大幅上漲的股票限制追漲。
- PET 的短期趨勢也調整至上漲。因此，我們建議短期投資者可以考慮以 5% 的低比例以現價買進，若大盤的短期趨勢更加積極，則可逐步增加比例至 12.09%。

股票代碼	PET
建議價格	39.55
目前價格	39.55
短期趨勢	上漲
中期趨勢	中性
短期目標	<b>45.47</b>
與目前價格相比的短期上漲空間	14.98%
短期停損	<b>31.86</b>
Reward/ Risk	2.09
預期持有（盤）	18
最佳分配比例	12.09%
建議	<b>買進</b>

# PET — 短期現金流積極改善





Yuanta  
Securities Vietnam



YS Radar

# YS30 投資項目

BCG



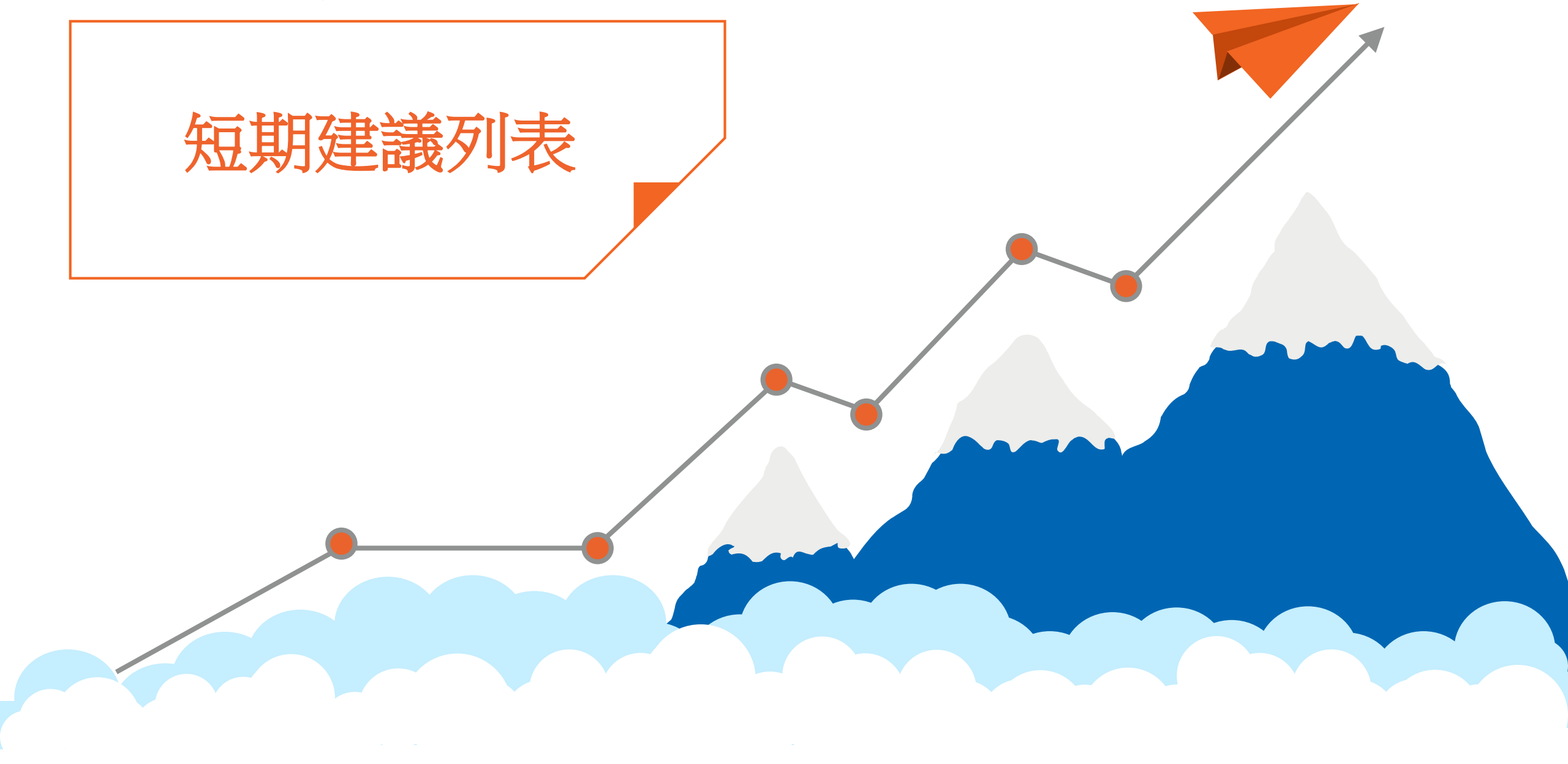
# BCG — 創下一個月的新高

- BCG 的股票評級為 98 點，因此我們維持該股票的積極增長評級。
- BCG 的價格走勢圖收盤上漲 7%，交易量強勁增長，高於 20 日均線。與此同時，價格走勢圖完全突破 20 日均線，逼近 50 日均線。不過，價格走勢圖仍處於短期調整階段，因此投資者應在未來 1-2 個交易日調整中買進。
- BCG 的短期趨勢也調整至上漲。因此，我們建議短期投資者可以考慮以 5% 的低比例以現價買進，若大盤的短期趨勢更加積極，則可逐步增加股票比例至 26.27%。



源：YSVN

# 短期建議列表



## 短期建議列表

股碼	股價	短期趨勢	中期趨勢	建議買進日期	T+交易	短期買進價格	Stop loss	報酬%	建議
DGC	228.50	上漲	中性	20/05/2022	T+4	215.00	201.09	6.28%	持有
DCM	36.45	上漲	中性	20/05/2022	T+4	31.40	29.82	16.08%	持有
GEG	22.75	上漲	下跌	20/05/2022	T+4	22.10	19.57	2.94%	持有
DPM	58.80	上漲	中性	23/05/2022	T+3	55.50	47.71	5.95%	持有
DGW	119.80	上漲	下跌	25/05/2022	T+1	112.00	100.76	6.96%	持有
VHC	100.50	上漲	上漲	26/05/2022	T+0	100.50	84.91	0.00%	買進
REE	80.20	上漲	上漲	26/05/2022	T+0	80.20	68.34	0.00%	買進
PET	39.55	上漲	中性	26/05/2022	T+0	39.55	31.86	0.00%	買進

# 聯繫

## 個人客戶分析部

### **Nguyễn Thế Minh**

研究分析經理

+84 28 3622 6868 ext 3826

[minh.nguyen@yuanta.com.vn](mailto:minh.nguyen@yuanta.com.vn)

### **Quách Đức Khánh**

高級分析專員

+84 28 3622 6868 ext 3833

[khanh.quach@yuanta.com.vn](mailto:khanh.quach@yuanta.com.vn)

### **Phạm Tấn Phát**

高級分析專員

+84 28 3622 6868 ext 3880

[phat.pham@yuanta.com.vn](mailto:phat.pham@yuanta.com.vn)

### **Lý Thị Hiền**

研究分析主管

+84 28 3622 6868 ext 3908

[hien.ly@yuanta.com.vn](mailto:hien.ly@yuanta.com.vn)

### **Khổng Hữu Hiệp**

高級分析專員

+84 28 3622 6868 ext 3912

[hiep.khong@yuanta.com.vn](mailto:hiep.khong@yuanta.com.vn)

### **Nguyễn Trịnh Ngọc Hồng**

高級分析專員

+84 28 3622 6868 ext 3832

[hong.nguyen@yuanta.com.vn](mailto:hong.nguyen@yuanta.com.vn)

# Global Disclaimer

© 2020 Yuanta. All rights reserved. The information in this report has been compiled from sources we believe to be reliable, but we do not hold ourselves responsible for its completeness or accuracy. It is not an offer to sell or solicitation of an offer to buy any securities. All opinions and estimates included in this report constitute our judgment as of this date and are subject to change without notice.

This report provides general information only. Neither the information nor any opinion expressed herein constitutes an offer or invitation to make an offer to buy or sell securities or other investments. This material is prepared for general circulation to clients and is not intended to provide tailored investment advice and does not take into account the individual financial situation and objectives of any specific person who may receive this report. Investors should seek financial advice regarding the appropriateness of investing in any securities, investments or investment strategies discussed or recommended in this report. The information contained in this report has been compiled from sources believed to be reliable but no representation or warranty, express or implied, is made as to its accuracy, completeness or correctness. This report is not (and should not be construed as) a solicitation to act as securities broker or dealer in any jurisdiction by any person or company that is not legally permitted to carry on such business in that jurisdiction.

Yuanta research is distributed in the United States only to Major U.S. Institutional Investors (as defined in Rule 15a-6 under the Securities Exchange Act of 1934, as amended and SEC staff interpretations thereof). All transactions by a US person in the securities mentioned in this report 買進 be effected through a registered broker-dealer under Section 15 of the Securities Exchange Act of 1934, as amended. Yuanta research is distributed in Taiwan by Yuanta Securities Investment Consulting. Yuanta research is distributed in Hong Kong by Yuanta Securities (Hong Kong) Co. Limited, which is licensed in Hong Kong by the Securities and Futures Commission for regulated activities, including Type 4 regulated activity (advising on securities). In Hong Kong, this research report may not be redistributed, retransmitted or disclosed, in whole or in part or and any form or manner, without the express written consent of Yuanta Securities (Hong Kong) Co. Limited.