

Market Today: Chỉ số VN-Index đảo chiều tăng về cuối phiên

05/05/2022

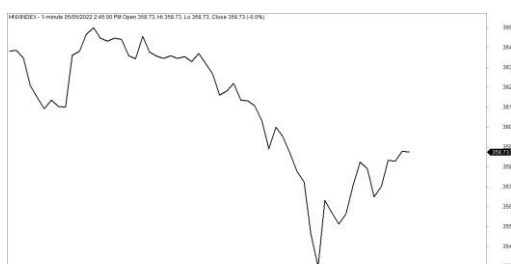
Diễn biến thị trường trong phiên			
Rating	VNI	HNI	UPCOM
Điểm	1,360.68	358.75	103.82
% ngày	0.89%	-0.62%	-0.19%
% tuần	0.72%	-0.40%	1.10%
% tháng	-10.48%	-21.34%	-11.79%
% năm	8.30%	27.70%	28.71%
GTGD (Tỷ VND)			
Trong ngày	15,340	1,723	737
TB 1 tuần	16,174	1,688	844
TB 1 tháng	21,132	2,414	1,314
Khối ngoại (Tỷ VND)			
Mua	1,566.10	7.21	10.61
Bán	1,261.45	15.46	6.07
Giá trị ròng	304.65	-8.25	4.54
Độ rộng TT			
Mã Tăng	130	82	149
Mã Giảm	230	129	171
Không Đổi	65	143	583
Chỉ số chính			
P/E	14.51	17.38	19.63
Vốn hóa			
TT (ngàn tỷ)	5,383	417	1,365
LS Cổ tức	10.30%	4.90%	5.93%

Nguồn: Bloomberg – YSVN

VNINDEX



HNIINDEX



DIỄN BIẾN THỊ TRƯỜNG

Các chỉ số sàn HOSE giảm trong phiên sáng nhưng đảo chiều tăng mạnh về cuối phiên. Chỉ số VN-Index đóng cửa tăng 0.89% dừng tại 1360.68 điểm, HNX-Index ngược chiều giảm 0.62%, chỉ số Upcom-Index giảm nhẹ. Giá trị giao dịch khớp lệnh ghi nhận đạt 16,690 tỷ đồng trên cả 3 sàn. Nhóm vốn hóa lớn ghi nhận lực cầu tích cực trong phiên chiều đặc biệt tại nhóm Thực phẩm-Đồ uống, Ngân hàng và họ Vingroup như SAB, MSN, CTG, VHM tăng trên 3% trong khi TPB tăng hết biên độ. Ngược lại, VPB, PLX, SSI yếu hơn thị trường chung trong phiên hôm nay. Lực bán mạnh quay lại ở nhóm vốn hóa lớn khiến chỉ số VN30-Index giảm 1.96%. HPG, MBB, STB, TCB, TPB, VRE giảm trên 3%. Ngược lại, POW (+6.8%) cùng với GAS (+1.9%), BVH (+1.4%), PLX (+1.4%) tăng giá trong phiên hôm nay. Nhóm cổ phiếu ngành Thép (HSG, SMC, NKG), Thủy sản (CMX, VHC, IDI), Chứng khoán (SSI, HCM, VND) bị bán mạnh trong phiên hôm nay. Khối ngoại mua ròng với giá trị hơn 300 tỷ đồng. NLG (155 tỷ), VHM (81 tỷ), CTG (70 tỷ) dẫn đầu ở chiều mua ròng. Ngược lại, VNM (36 tỷ), BCM (32 tỷ), DGW (21 tỷ) dẫn đầu ở chiều bán ròng.

QUAN ĐIỂM THỊ TRƯỜNG NGẮN HẠN

Chúng tôi cho rằng thị trường có thể sẽ tiếp tục đà tăng và chỉ số VN-Index có thể sẽ thử thách ngưỡng kháng cự 1,370 điểm trong phiên giao dịch kế tiếp. Đồng thời, thị trường có dấu hiệu bước vào giai đoạn tích lũy ngắn hạn cho thấy rủi ro ngắn hạn đã có chiều hướng giảm dần và dòng tiền có thể sẽ phân hóa giữa các nhóm cổ phiếu trong những phiên giao dịch tới. Ngoài ra, chỉ báo tâm lý ngắn hạn tiếp tục tăng nhẹ cho thấy nhà đầu tư đã bớt bi quan hơn và áp lực bán đã giảm dần.

Xu hướng ngắn hạn của thị trường chung vẫn duy trì ở mức GIẢM. Do đó, trên quan điểm thận trọng, chúng tôi khuyến nghị các nhà đầu tư ngắn hạn có thể tiếp tục đứng ngoài và quan sát thị trường cho đến khi xu hướng ngắn hạn tích cực hơn. Đồng thời, nếu nhà đầu tư chấp nhận rủi ro cao thì có thể tiếp tục mua thăm dò với tỷ trọng thấp ở các cổ phiếu đã xuất hiện điểm mua ngắn hạn và có mức tăng trưởng cao.

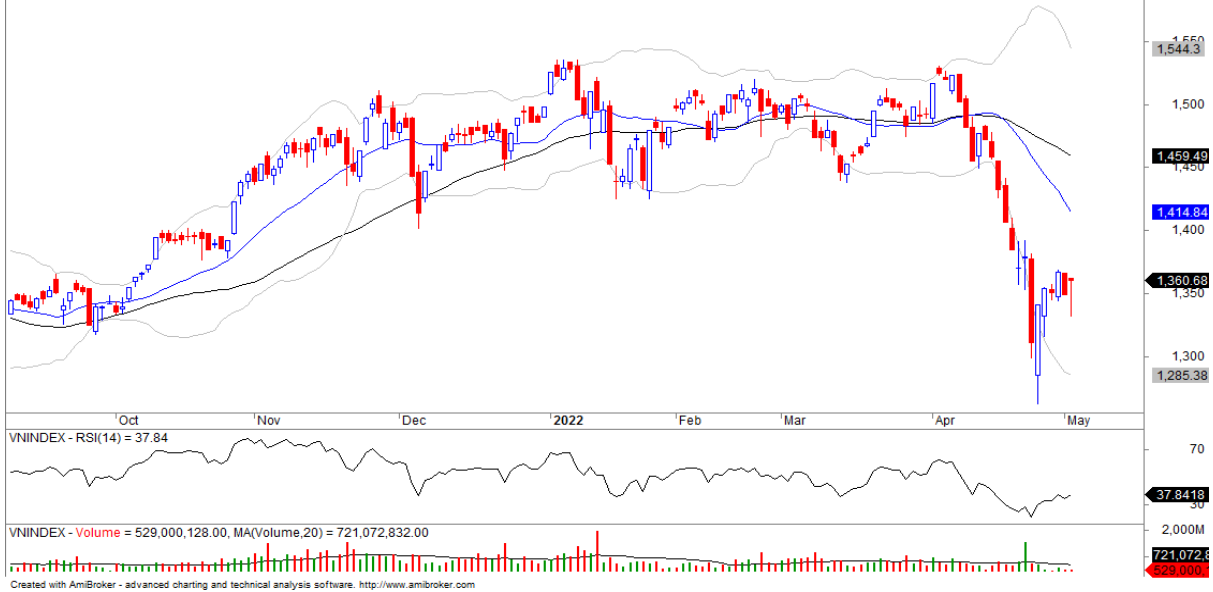
Tham khảo tín hiệu mua/bán chi tiết tại: <https://ysradar.yuanta.com.vn/>



We Create Fortune

PHÂN TÍCH KỸ THUẬT

VNINDEX - Daily 05/05/2022 9:20:00 AM Open 1361.62, Hi 1362.18, Lo 1331.41, Close 1360.68 (0.9%) MA2(Close,20) = 1,414.84, BBTop(Close,20,2) = 1,544.30, BBBot(Close,20,2) = 1,285.38, I



Diễn biến thị trường của chỉ số VN-Index

HNXINDEX - Daily 05/05/2022 9:00:00 AM Open 360.92, Hi 365.14, Lo 352.88, Close 358.73 (-0.6%) MA2(Close,20) = 392.80, BBTop(Close,20,2) = 466.32, BBBot(Close,20,2) = 319.28, MA1(Clo



Diễn biến thị trường của chỉ số HNX-Index

Chỉ số	Xu hướng ngắn hạn	Xu hướng trung hạn	Mức kháng cự 1	Mức kháng cự 2	Mức hỗ trợ 1	Mức hỗ trợ 2
Chỉ số VN-Index	GIẢM	GIẢM	1500	1530	1310	1200
Chỉ số HNX-Index	GIẢM	GIẢM	470	500	300	180
Chỉ số VN30	GIẢM	GIẢM	1550	1570	1445	960
Chỉ số VNMidcaps	GIẢM	GIẢM	1,730	1800	1650	963
Chỉ số VNSmallcaps	GIẢM	GIẢM	1430	1450	1400	804



We Create Fortune

Sàn GDCK TPHCM (HSX)

	Điểm	Chg%
VNI	1360.68	0.89%
VN30	1404.88	1.10%
VN Mid	1863.17	-0.49%
VN Small	1829.55	-1.34%

Sàn GDCK Hà Nội (HSX)

	Điểm	Chg%
HNI	358.75	-0.62%
HN30	632.02	-0.67%
VNX AllSh	1386.43	0.47%

Sàn GDCK UPCoM (UPCoM)

	Điểm	Chg%
UPCoM	103.82	-0.19%

GDKN	GTGD (tỷ VND)	
Mua	1566.1	
Bán	1261.45	
GT ròng	304.65	

GDKN	GTGD (tỷ VND)	
Mua	7.21	
Bán	15.46	
GT ròng	-8.25	

GDKN	GTGD (tỷ VND)	
Mua	10.61	
Bán	6.07	
GT ròng	4.54	

Mã tăng lớn nhất*	Giá trị thay đổi (VND)	Chg%
NVT	1300	6.88%
TPB	2200	6.88%
ILB	2500	6.79%
VHM	4300	6.67%
DQC	1550	5.26%

Mã tăng lớn nhất*	Giá trị thay đổi (VND)	Chg%
MBS	900	3.06%
HTP	1100	2.69%
SCG	2300	2.65%
IDC	1100	1.96%
NBC	300	1.86%

Mã tăng lớn nhất*	Giá trị thay đổi (VND)	Chg%
APF	3429	5.24%
VRG	1135	3.63%
GEE	1152	3.06%
CST	456	2.73%
ACG	1603	2.27%

Mã giảm lớn nhất*	Giá trị thay đổi (VND)	Chg%
ACL	-2250	-6.99%
IDI	-1850	-6.98%
BFC	-2200	-6.97%
CTR	-6600	-6.95%
PLP	-850	-6.88%

Mã giảm lớn nhất*	Giá trị thay đổi (VND)	Chg%
L14	-12100	-6.62%
IDJ	-1000	-5.41%
VGS	-1400	-5.30%
APS	-900	-4.57%
CEO	-1500	-3.95%

Mã giảm lớn nhất*	Giá trị thay đổi (VND)	Chg%
BOT	-737	-6.25%
DDV	-1280	-5.08%
TCI	-359	-2.83%
HTG	-1645	-2.81%
VHG	-149	-2.53%

*GTVH > 500 tỷ đồng, GTDG > 1.5 tỷ đồng

GTVH cao nhất	Tỷ đồng	
VCB	378,128	
VIC	303,971	
VHM	280,857	
GAS	206,707	
BID	188,430	

GTVH cao nhất	Tỷ đồng	
THD	40,075	
KSF	32,730	
NVB	21,604	
IDC	16,830	
VCS	16,064	

GTVH cao nhất	Tỷ đồng	
ACV	189,763	
MCH	78,054	
BSR	67,529	
VEA	60,399	
SSH	37,404	

KLGD nhiều nhất	Khối lượng	TB 30 ngày
FLC	26,299,000	18,931,463
HSG	17,578,800	6,711,537
GEX	17,069,200	17,991,205
HPG	15,878,100	17,337,416
HQC	15,026,200	16,194,221

KLGD nhiều nhất	Khối lượng	TB 30 ngày
PVS	11,191,371	8,929,762
KLF	6,266,896	6,198,336
SHS	4,124,962	5,021,198
HUT	4,120,404	3,938,440
HTP	4,119,000	242,065

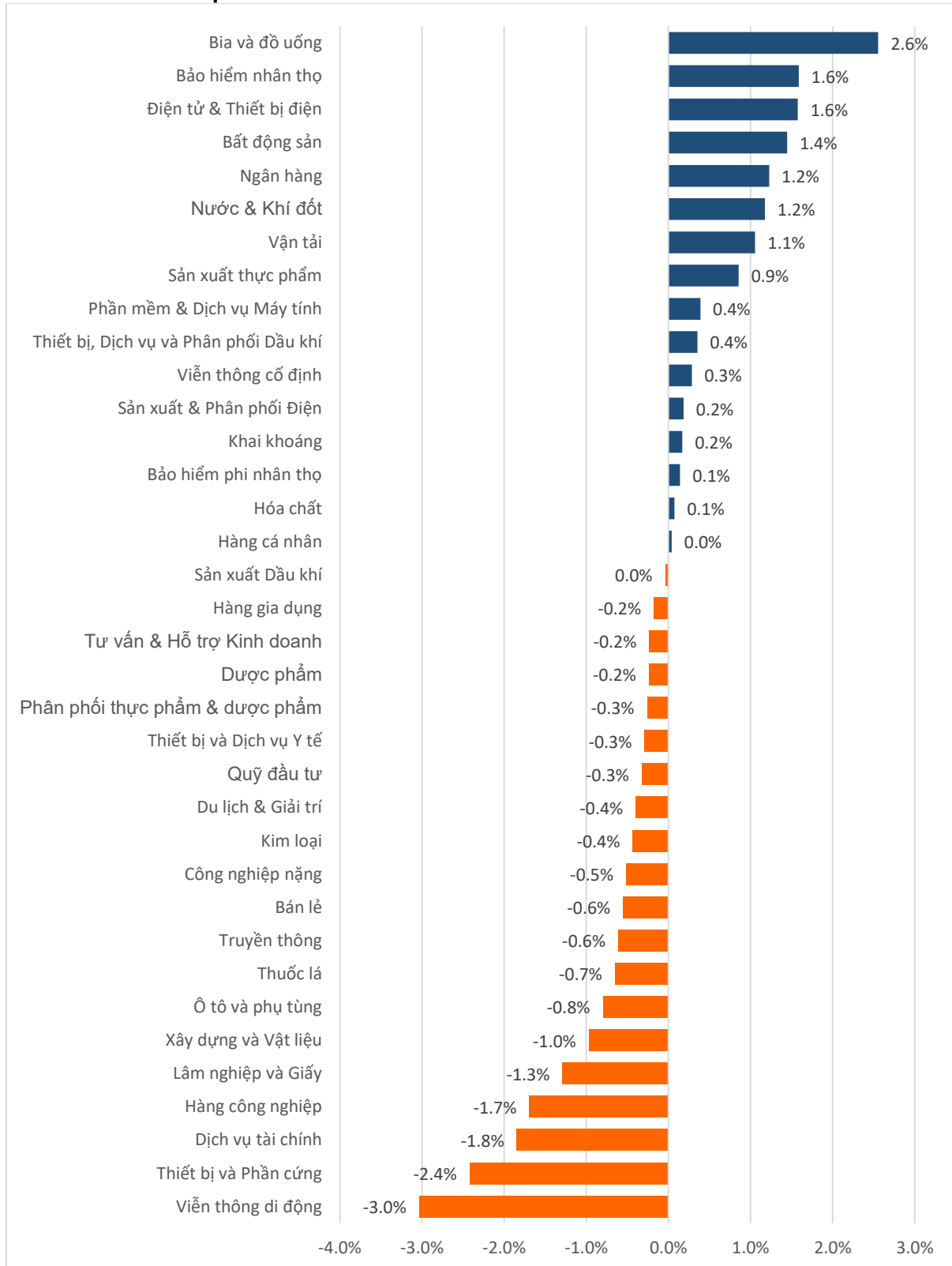
KLGD nhiều nhất	Khối lượng	TB 30 ngày
BSR	7,161,820	6,204,987
C4G	4,252,654	3,613,538
VHG	3,599,087	4,731,984
VGT	1,998,953	3,292,283
ABB	1,565,102	2,087,832

Nguồn: Bloomberg & YSVN



We Create Fortune

DIỄN BIẾN GIAO DỊCH CÁC NHÓM NGÀNH



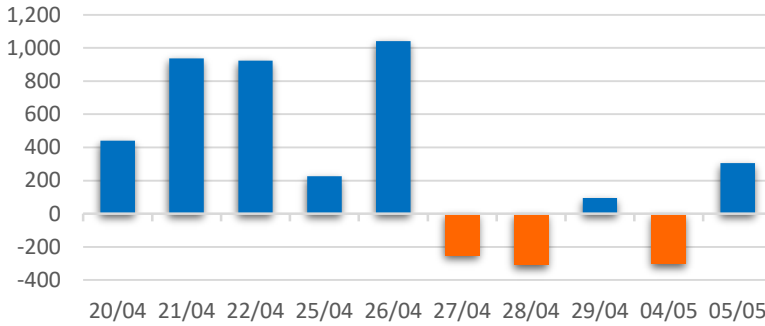
Nguồn: FiinPro – YSVN



We Create **Fortune**

THÔNG KÊ GIAO DỊCH KHỐI NGOẠI

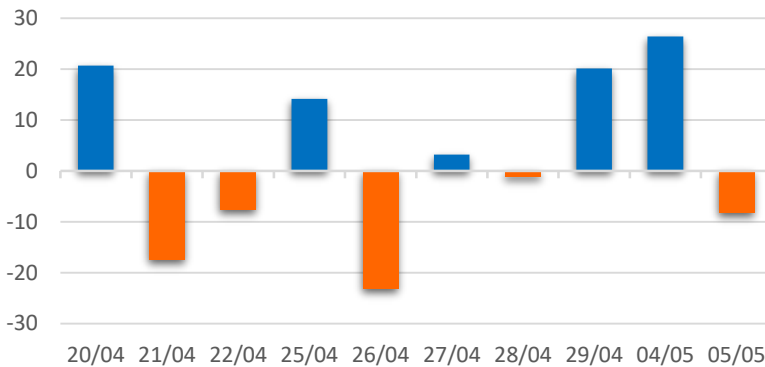
Diễn biến Mua/Bán ròng Khối ngoại HSX



Mã CK	Giá trị mua ròng (tr. VND)	Mã CK	Giá trị Bán ròng (tr. VND)
NLG	154,797	VNM	36,492
VHM	81,009	BCM	32,015
CTG	69,951	DGW	21,261
TPB	66,143	VND	20,952
DXG	61,446	KDH	19,207

TOP 5 Cổ phiếu khối ngoại Mua/Bán trên sàn HSX

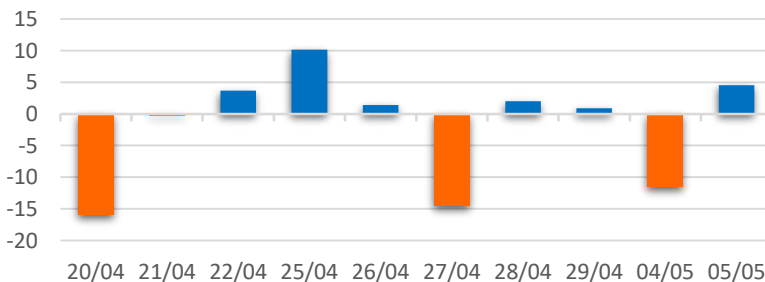
Diễn biến Mua/Bán ròng Khối ngoại HNX



Mã CK	Giá trị mua ròng (tr. VND)	Mã CK	Giá trị Bán ròng (tr. VND)
TA9	1,061	VCS	6,457
PVS	1,059	BVS	3,824
PSW	849	IDC	1,305
LHC	560	DDG	522
DNM	531	DHT	480

TOP 5 Cổ phiếu khối ngoại Mua/Bán trên sàn HNX

Diễn biến Mua/Bán ròng Khối ngoại
UPCOM



Mã CK	Giá trị mua ròng (tr. VND)	Mã CK	Giá trị Bán ròng (tr. VND)
ACV	2,431	LTG	897
BSR	1,179	QTP	771
CSI	1,165	MPC	259
NTC	972	UDJ	254
SID	814	MFS	237

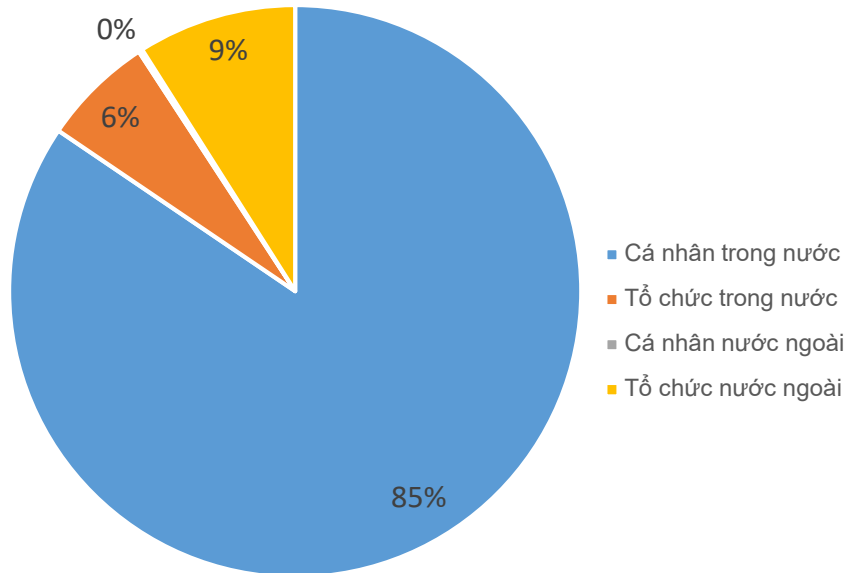
TOP 5 Cổ phiếu khối ngoại Mua/Bán trên sàn UPCoM

Nguồn: FiinPro – YSVN



We Create **Fortune**

CƠ CẤU THỊ TRƯỜNG CHỨNG KHOÁN VIỆT NAM

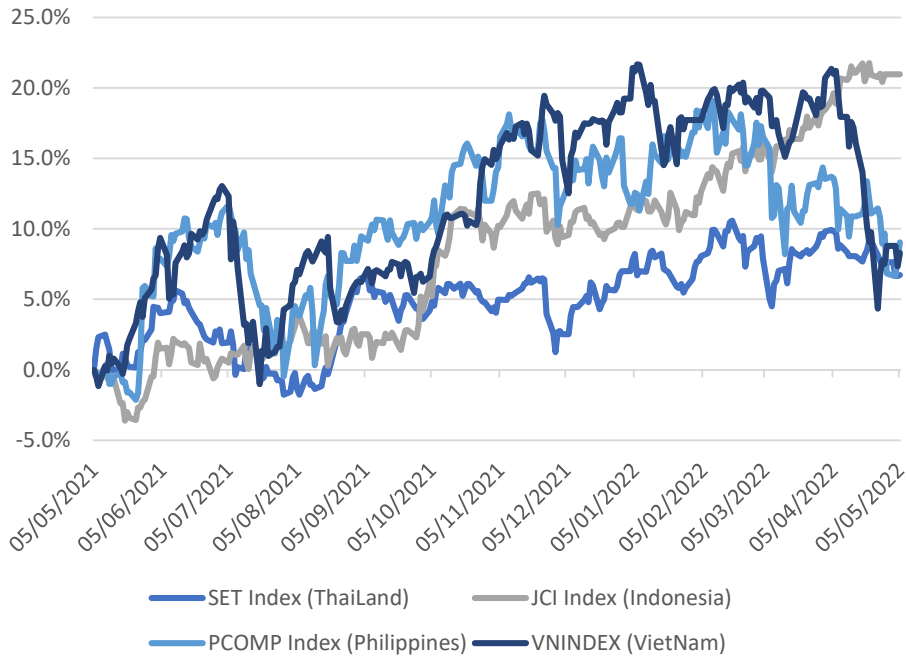


Nguồn: FiinPro – YSVN



We Create Fortune

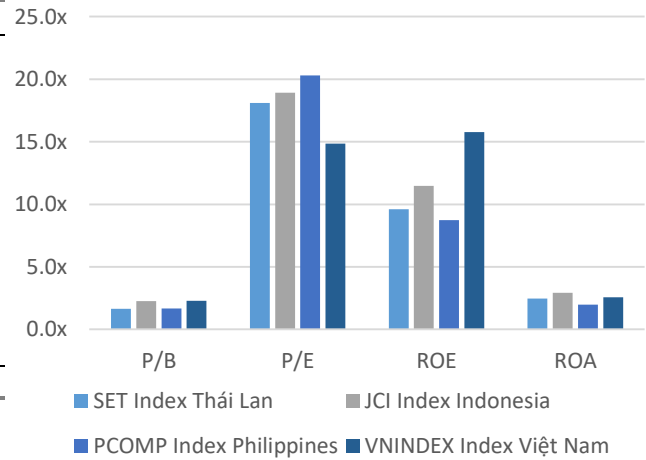
Diễn biến các thị trường trong khu vực



Dữ liệu thị trường các quốc gia trong khu vực

	Thái Lan	Indonesia	Philippines	Việt Nam
P/B	1.7x	2.3x	1.7x	2.3x
P/E	18.1x	18.93	20.3x	14.8x
ROE	% 9.60	11.47	8.73	15.77
ROA	% 2.46	2.92	1.98	2.56
Vốn hóa	Tỷ USD 573.30	657.94	180.03	232.99
GTGD	Tỷ USD 1.77	1.24	0.08	0.59
LS cổ tức	% 2.69	2.05	1.85	1.23

Nguồn: Bloomberg & YSVN





We Create **Fortune**

CÔNG TY CHỨNG KHOÁN YUANTA VIỆT NAM

Phòng phân tích khối khách hàng cá nhân

Nguyễn Thế Minh

Giám đốc Nghiên cứu Phân tích

+84 28 3622 6868 ext 3826
minh.nguyen@yuanta.com.vn

Lý Thị Hiền

Trưởng phòng NC-PT

+84 28 3622 6868 ext 3908
hien.ly@yuanta.com.vn

Quách Đức Khánh

Phó Phòng NC-PT

+84 28 3622 6868 ext 3833
khanh.quach@yuanta.com.vn

Khổng Hữu Hiệp

Chuyên viên phân tích cao cấp

+84 28 3622 6868 ext 3912
hiep.khong@yuanta.com.vn

Nguyễn Trịnh Ngọc Hồng

Chuyên viên phân tích cao cấp

+84 28 3622 6868 ext 3832
hong.nguyen@yuanta.com.vn

Phạm Tấn Phát

Chuyên viên phân tích cao cấp

+84 28 3622 6868 ext 3880
phat.pham@yuanta.com.vn

Phòng Môi giới khách hàng cá nhân

Phạm Đắc Thành

Giám đốc Khu vực Miền Bắc

+84 28 3622 6868 ext 3416
thanh.pham@yuanta.com.vn

Võ Thị Thu Thủy

Giám đốc chi nhánh Bình Dương

+84 28 3622 6868 ext 3505
thuy.vo@yuanta.com.vn

Lương Kỳ Ty

Giám đốc chi nhánh Chợ Lớn

+84 28 3622 6868 ext 3653
ty.luong@yuanta.com.vn

Bùi Quốc Phong

Giám đốc chi nhánh Đồng Nai

+84 28 3622 6868 ext 3701
phong.bui@yuanta.com.vn

Võ Đình Tuấn

Giám đốc chi nhánh Đà Nẵng

+84 28 3622 6868 ext 3301
tuan.vo@yuanta.com.vn

Nguyễn Việt Quang

Giám đốc chi nhánh Hà Nội

+84 28 3622 6868 ext 3404
quang.nguyen@yuanta.com.vn

Đinh Thị Thu Cúc

Giám đốc chi nhánh Vũng Tàu

+84 28 3622 6868 ext 3203
cuc.dinh@yuanta.com.vn



We Create **Fortune**

Appendix A: Important Disclosures

Analyst Certification

Each research analyst primarily responsible for the content of this research report, in whole or in part, certifies that with respect to each security or issuer that the analyst covered in this report: (1) all of the views expressed accurately reflect his or her personal views about those securities or issuers; and (2) no part of his or her compensation was, is, or will be, directly or indirectly, related to the specific recommendations or views expressed by that research analyst in the research report.

Ratings Definitions

BUY: We have a positive outlook on the stock based on our expected absolute or relative return over the investment period. Our thesis is based on our analysis of the company's outlook, financial performance, catalysts, valuation and risk profile. We recommend investors add to their position.

HOLD-Outperform: In our view, the stock's fundamentals are relatively more attractive than peers at the current price. Our thesis is based on our analysis of the company's outlook, financial performance, catalysts, valuation and risk profile.

HOLD-Underperform: In our view, the stock's fundamentals are relatively less attractive than peers at the current price. Our thesis is based on our analysis of the company's outlook, financial performance, catalysts, valuation and risk profile.

SELL: We have a negative outlook on the stock based on our expected absolute or relative return over the investment period. Our thesis is based on our analysis of the company's outlook, financial performance, catalysts, valuation and risk profile. We recommend investors reduce their position.

Under Review: We actively follow the company, although our estimates, rating and target price are under review.

Restricted: The rating and target price have been suspended temporarily to comply with applicable regulations and/or Yuanta policies.

Note: Yuanta research coverage with a Target Price is based on an investment period of 12 months. Greater China Discovery Series coverage does not have a formal 12 months Target Price and the recommendation is based on an investment period specified by the analyst in the report.

Global Disclaimer

© 2018 Yuanta. All rights reserved. The information in this report has been compiled from sources we believe to be reliable, but we do not hold ourselves responsible for its completeness or accuracy. It is not an offer to sell or solicitation of an offer to buy any securities. All opinions and estimates included in this report constitute our judgment as of this date and are subject to change without notice.

This report provides general information only. Neither the information nor any opinion expressed herein constitutes an offer or invitation to make an offer to buy or sell securities or other investments. This material is prepared for general circulation to clients and is not intended to provide tailored investment advice and does not take into account the individual financial situation and objectives of any specific person who may receive this report. Investors should seek financial advice regarding the appropriateness of investing in any securities, investments or investment strategies discussed or recommended in this report. The information contained in this report has been compiled from sources believed to be reliable but no representation or warranty, express or implied, is made as to its accuracy, completeness or correctness. This report is not (and should not be construed as) a solicitation to act as securities broker or dealer in any jurisdiction by any person or company that is not legally permitted to carry on such business in that jurisdiction.

Yuanta research is distributed in the United States only to Major U.S. Institutional Investors (as defined in Rule 15a-6 under the Securities Exchange Act of 1934, as amended and SEC staff interpretations thereof). All transactions by a US person in the securities mentioned in this report must be effected through a registered broker-dealer under Section 15 of the Securities Exchange Act of 1934, as amended. Yuanta research is distributed in Taiwan by Yuanta Securities Investment Consulting. Yuanta research is distributed in Hong Kong by Yuanta Securities (Hong Kong) Co. Limited, which is licensed in Hong Kong by the Securities and Futures Commission for regulated activities, including Type 4 regulated activity (advising on securities). In Hong Kong, this research report may not be redistributed, retransmitted or disclosed, in whole or in part or in any form or manner, without the express written