

Market Today: Tâm lý thị trường tiếp tục bi quan

12/05/2022

Diễn biến thị trường trong phiên			
Rating	VNI	HNI	UPCOM
Điểm	1,238.84	315.52	96.44
% ngày	-4.82%	-5.26%	-2.38%
% tuần	-8.95%	-12.05%	-7.11%
% tháng	-14.87%	-25.06%	-14.30%
% năm	-2.38%	11.76%	18.37%
GTGD (Tỷ VND)			
Trong ngày	15,758	1,603	630
TB 1 tuần	16,153	1,540	705
TB 1 tháng	19,097	2,061	1,053
Khối ngoại (Tỷ VND)			
Mua	1,602.66	9.80	22.32
Bán	1,708.97	15.87	12.23
Giá trị ròng	-106.31	-6.07	10.09
Độ rộng TT			
Mã Tăng	35	31	92
Mã Giảm	345	200	240
Không Đổi	44	123	571
Chỉ số chính			
P/E	13.99	16.00	18.55
Vốn hóa TT (ngàn tỷ)	5,194	389	1,310
LS Cổ tức	3.68%	2.06%	5.39%

Nguồn: Bloomberg – YSVN

DIỄN BIẾN THỊ TRƯỜNG

Ảnh hưởng từ đà giảm của thị trường chứng khoán Mỹ khiến các chỉ số thị trường Việt Nam quay lại đà giảm ngay từ đầu phiên. Mặc dù hồi phục trong phiên nhưng lực bán áp đảo khiến các chỉ số đóng cửa ở mức thấp nhất phiên. Chỉ số VN-Index đóng cửa giảm 4.82% dừng tại 1,238.84 điểm, HNX-Index giảm 5.26%, chỉ số Upcom-Index giảm 2.38%. Giá trị giao dịch khớp lệnh cải thiện lên mức 16,080 tỷ đồng trên cả 3 sàn.

Áp lực bán chiếm ưu thế hoàn toàn và xuất hiện trên diện rộng khiến số mã giảm sàn trên VN-Index ghi nhận 164 mã giảm. Chỉ số VN30-Index ghi nhận 11 mã giảm hết biên độ bao gồm BID, BVH, GVR, MSN, PLX, POW, SSI, STB, TCB, VPB, VRE. SAB (+0.9%) là bluechips duy nhất tăng giá trong chỉ số VN30-Index.

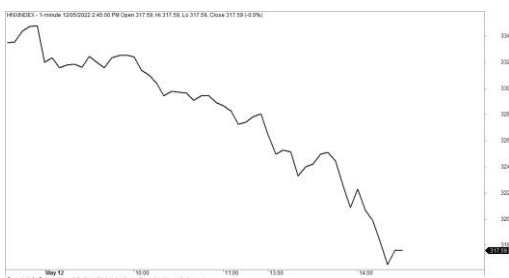
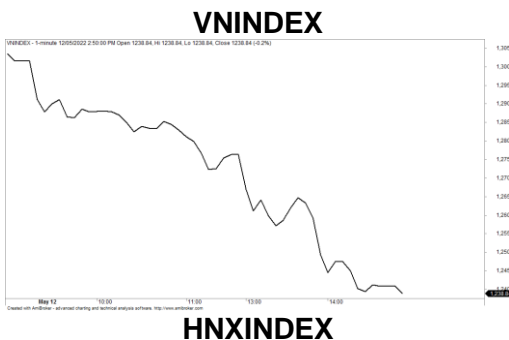
Khối ngoại bán ròng với giá trị hơn 102 tỷ đồng. HPG (37 tỷ), VIC (23 tỷ), VCB (19 tỷ) dẫn đầu ở chiều bán ròng. Ngược lại, STB (49 tỷ), DGC (43 tỷ), VNM (34 tỷ) dẫn đầu ở chiều bán ròng.

QUAN ĐIỂM THỊ TRƯỜNG NGẮN HẠN

Chúng tôi cho rằng thị trường có thể sẽ tiếp tục đà giảm và chỉ số VN-Index có thể kiểm định lại mức hỗ trợ 1,225 điểm. Đồng thời, rủi ro ngắn hạn gia tăng trở lại và dòng tiền ngắn hạn tiếp tục suy yếu, đặc biệt nhiều cổ phiếu đã rơi sâu vào vùng quá bán cho thấy lực cầu bắt đáy có thể gia tăng và thị trường có thể sẽ xuất hiện nhịp hồi phục kỹ thuật ngắn hạn, nhưng mức độ hồi phục có thể vẫn còn yếu do tâm lý bi quan và lực cầu yếu.

Xu hướng ngắn hạn của thị trường chung vẫn duy trì ở mức GIẢM. Do đó, chúng tôi khuyến nghị các nhà đầu tư ngắn hạn tiếp tục đứng ngoài và quan sát thị trường, đặc biệt các nhà đầu tư ngắn hạn chưa nên tham gia bắt đáy giai đoạn này cho đến xu hướng ngắn hạn được chúng tôi đánh giá tích cực trở lại.

Tham khảo tín hiệu mua/bán chi tiết tại: <https://ysradar.yuanta.com.vn/>

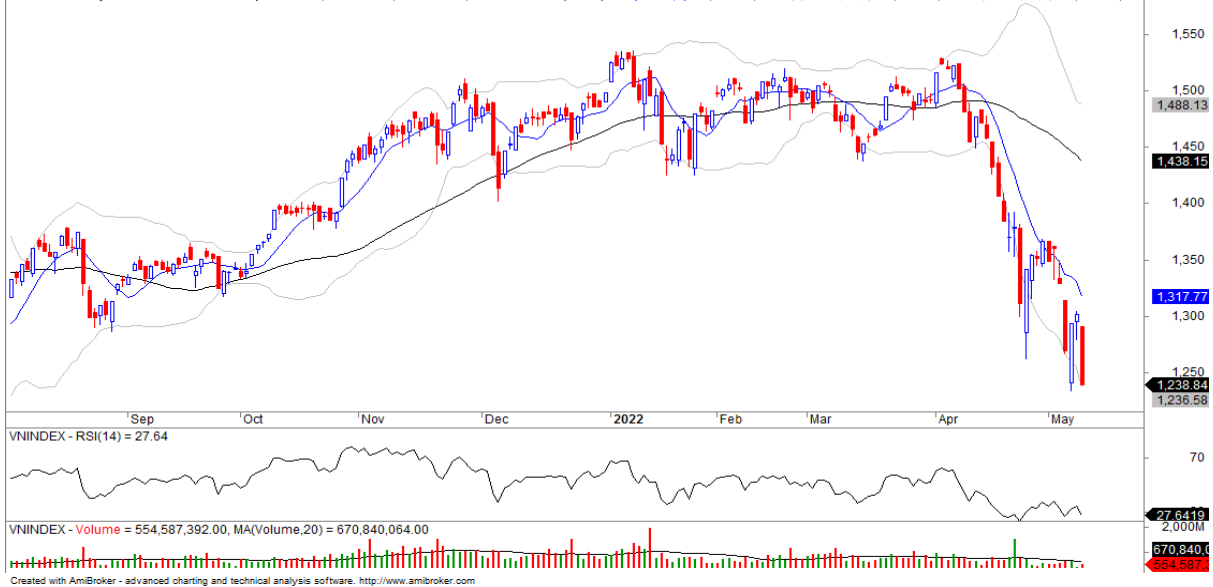




We Create Fortune

PHÂN TÍCH KỸ THUẬT

VNINDEX - Daily 12/05/2022 9:20:00 AM Open 1290.4, Hi 1291.65, Lo 1238.05, Close 1238.84 (-4.8%) MA2(Close,9) = 1,317.77, BBTop(Close,20,2) = 1,488.13, BBSBot(Close,20,2) = 1,236.58, M



Diễn biến thị trường của chỉ số VN-Index

HNXINDEX - Daily 12/05/2022 9:00:00 AM Open 333.18, Hi 333.3, Lo 316.14, Close 317.59 (-5.1%) MA2(Close,9) = 343.91, BBTop(Close,20,2) = 429.43, BBSBot(Close,20,2) = 301.34, MA1(Close



Diễn biến thị trường của chỉ số HNX-Index

Chỉ số	Xu hướng ngắn hạn	Xu hướng trung hạn	Mức kháng cự 1	Mức kháng cự 2	Mức hỗ trợ 1	Mức hỗ trợ 2
Chỉ số VN-Index	GIẢM	GIẢM	1500	1530	1310	1200
Chỉ số HNX-Index	GIẢM	GIẢM	470	500	300	180
Chỉ số VN30	GIẢM	GIẢM	1550	1570	1445	960
Chỉ số VNMidcaps	GIẢM	GIẢM	1,730	1800	1650	963
Chỉ số VNSmallcaps	GIẢM	GIẢM	1430	1450	1400	804

We Create Fortune

Sàn GDCK TPHCM (HSX)

	Điểm	Chg%
VNI	1238.84	-4.82%
VN30	1279.76	-5.19%
VN Mid	1658.73	-5.31%
VN Small	1604.39	-5.34%

Sàn GDCK Hà Nội (HSX)

	Điểm	Chg%
HNI	315.52	-5.26%
HN30	536.12	-6.66%
VNX AllSh	1252.04	-5.21%

Sàn GDCK UPCoM (UPCoM)

	Điểm	Chg%
UPCoM	96.44	-2.38%

GDKN	GTGD (tỷ VND)	
Mua	1602.66	
Bán	1708.97	
GT ròng	-106.31	

GDKN	GTGD (tỷ VND)	
Mua	9.80	
Bán	15.87	
GT ròng	-6.07	

GDKN	GTGD (tỷ VND)	
Mua	22.32	
Bán	12.23	
GT ròng	10.09	

Mã tăng lớn nhất*	Giá trị thay đổi (VND)	Chg%
TNC	3200	6.43%
FIR	1692	4.35%
SAB	1400	0.86%
EIB	150	0.48%
CTF	100	0.41%

Mã tăng lớn nhất*	Giá trị thay đổi (VND)	Chg%
DDG	100	0.26%
KSF	0	0.00%
BNA	-100	-0.29%
GKM	-400	-0.75%
HDA	-200	-0.83%

Mã tăng lớn nhất*	Giá trị thay đổi (VND)	Chg%
DGT	507	2.55%
SSH	1408	1.43%
CSI	-89	-0.15%
QNS	-76	-0.17%
MPC	-125	-0.32%

Mã giảm lớn nhất*	Giá trị thay đổi (VND)	Chg%
CMX	-1400	-7.00%
CTR	-5600	-7.00%
VGC	-2800	-7.00%
VDS	-1550	-7.00%
APG	-680	-7.00%

Mã giảm lớn nhất*	Giá trị thay đổi (VND)	Chg%
PVS	-2500	-10.00%
L14	-15400	-9.99%
SCG	-7700	-9.97%
TNG	-3100	-9.97%
BVS	-2200	-9.95%

Mã giảm lớn nhất*	Giá trị thay đổi (VND)	Chg%
BOT	-718	-7.48%
C4G	-796	-5.65%
TCI	-534	-5.29%
SBS	-432	-4.85%
VGX	-852	-4.48%

*GTVH > 500 tỷ đồng, GTDG > 1.5 tỷ đồng

GTVH cao nhất	Tỷ đồng	
VCB	378,601	
VIC	307,022	
VHM	306,983	
GAS	208,429	
BID	182,613	

GTVH cao nhất	Tỷ đồng	
THD	36,260	
KSF	32,250	
NVB	18,931	
IDC	15,450	
VCS	14,272	

GTVH cao nhất	Tỷ đồng	
ACV	195,971	
MCH	77,393	
BSR	63,480	
VEA	58,332	
SSH	36,832	

KLGD nhiều nhất	Khối lượng	TB 30 ngày
HPG	28,149,600	17,171,945
STB	26,414,900	12,129,675
VPB	17,944,700	19,688,025
SSI	16,144,500	10,298,630
MBB	14,225,800	11,427,625

KLGD nhiều nhất	Khối lượng	TB 30 ngày
PVS	10,789,001	9,998,002
SHS	6,783,008	4,930,728
CEO	6,143,898	4,196,269
HUT	5,087,010	3,669,468
KLF	4,119,952	5,668,737

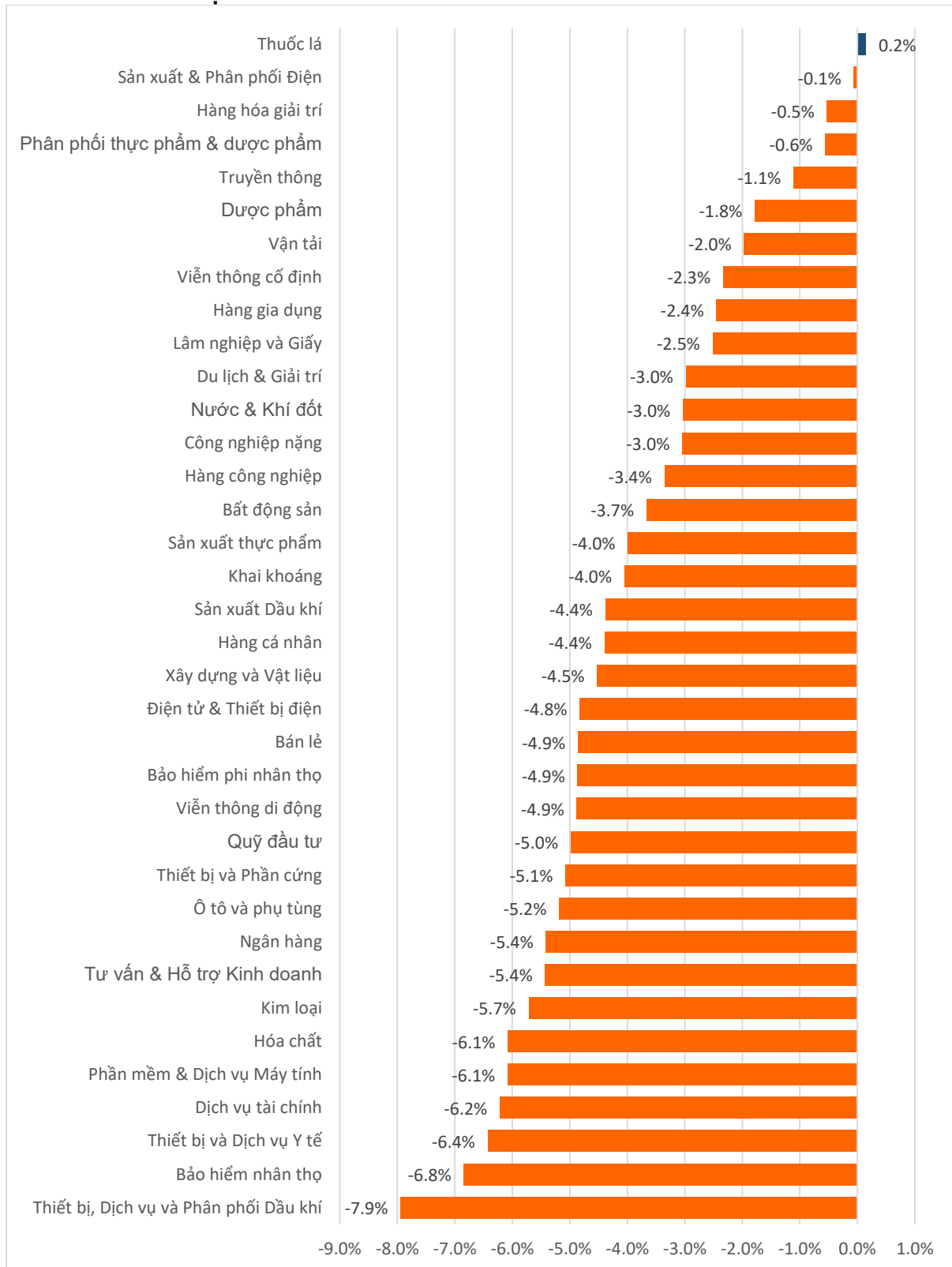
KLGD nhiều nhất	Khối lượng	TB 30 ngày
BSR	4,564,794	5,952,200
VGX	3,687,700	2,879,834
ABB	2,637,510	2,126,060
VHG	2,586,100	4,641,767
C4G	2,428,852	3,313,867

Nguồn: Bloomberg & YSVN



We Create **Fortune**

DIỄN BIẾN GIAO DỊCH CÁC NHÓM NGÀNH



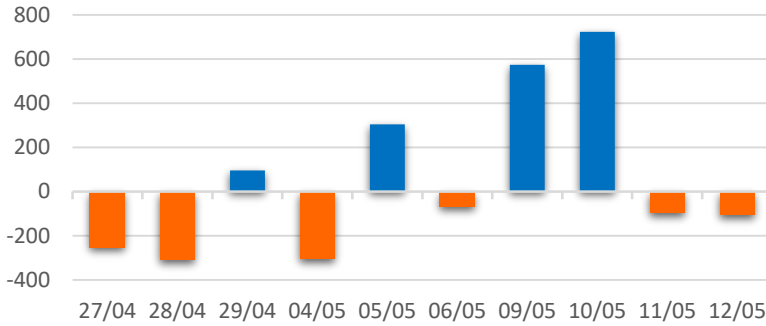
Nguồn: FiinPro – YSVN



We Create **Fortune**

THỐNG KÊ GIAO DỊCH KHỐI NGOẠI

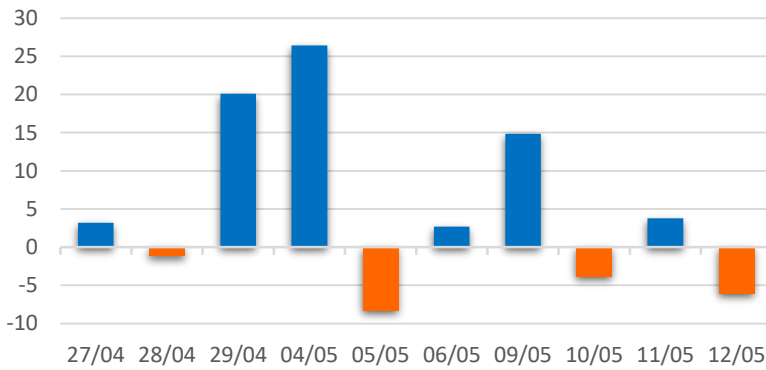
Diễn biến Mua/Bán ròng Khối ngoại HSX



Mã CK	Giá trị mua ròng (tr. VND)	Mã CK	Giá trị Bán ròng (tr. VND)
STB	49,419	HPG	37,172
DGC	42,925	VIC	23,063
VNM	33,998	VCB	19,437
HDG	16,558	FUEVFNVD	19,043
VHM	11,367	DIG	17,158

TOP 5 Cổ phiếu khối ngoại Mua/Bán trên sàn HSX

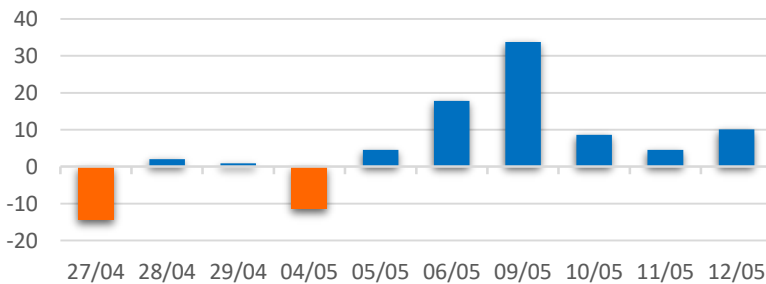
Diễn biến Mua/Bán ròng Khối ngoại HNX



Mã CK	Giá trị mua ròng (tr. VND)	Mã CK	Giá trị Bán ròng (tr. VND)
PVI	2,657	VCS	5,970
SHS	2,120	PVS	2,639
APS	517	THD	2,177
OCH	456	PLC	602
IVS	276	PSD	499

TOP 5 Cổ phiếu khối ngoại Mua/Bán trên sàn HNX

Diễn biến Mua/Bán ròng Khối ngoại
UPCOM



Mã CK	Giá trị mua ròng (tr. VND)	Mã CK	Giá trị Bán ròng (tr. VND)
QNS	5,085	MFS	934
SIP	2,106	MTL	633
CSI	1,977	LTG	241
ACV	1,293	EIC	153
QTP	645	VSN	78

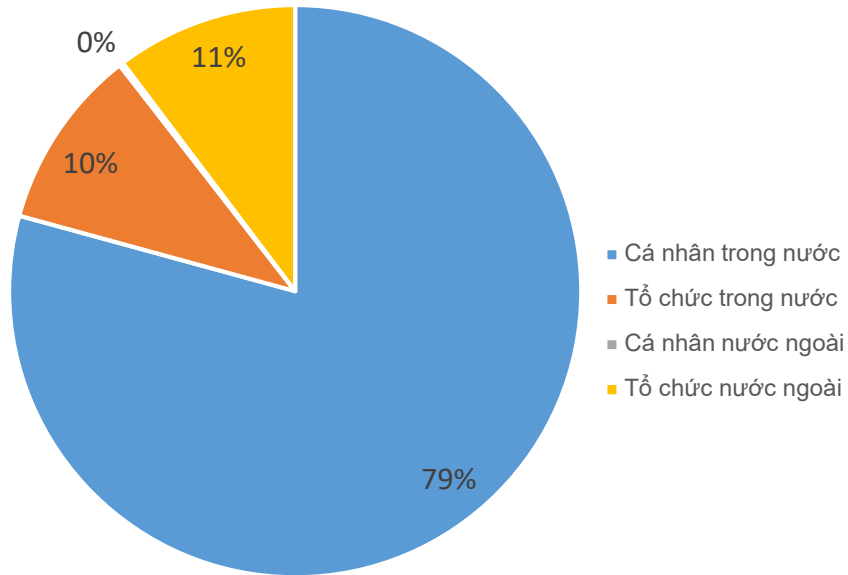
TOP 5 Cổ phiếu khối ngoại Mua/Bán trên sàn UPCoM

Nguồn: FiinPro – YSVN



We Create **Fortune**

CƠ CẤU THỊ TRƯỜNG CHỨNG KHOÁN VIỆT NAM

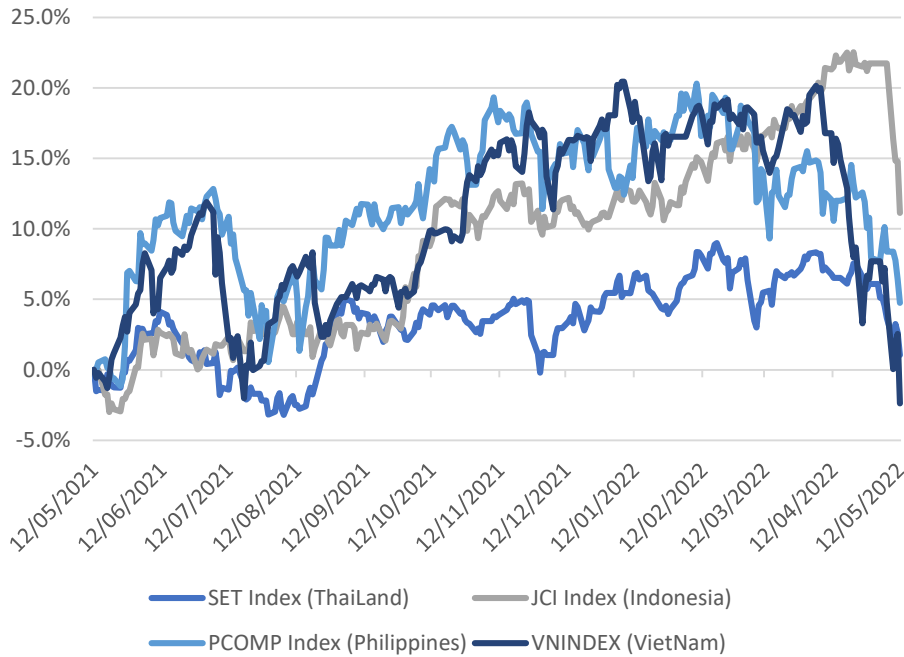


Nguồn: FiinPro – YSVN



We Create Fortune

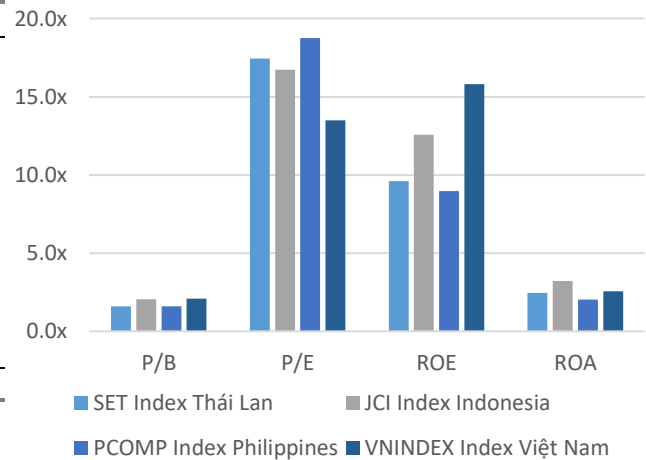
Diễn biến các thị trường trong khu vực



Dữ liệu thị trường các quốc gia trong khu vực

		Thái Lan	Indonesia	Philippines	Việt Nam
P/B		1.6x	2.1x	1.6x	2.1x
P/E		17.5x	16.73	18.8x	13.5x
ROE	%	9.62	12.58	8.97	15.80
ROA	%	2.46	3.21	2.03	2.57
Vốn hóa	Tỷ USD	550.16	624.39	175.25	223.66
GTGD	Tỷ USD	1.84	1.04	0.09	0.44
LS cổ tức	%	2.80	2.34	1.98	1.34

Nguồn: Bloomberg & YSVN





We Create **Fortune**

CÔNG TY CHỨNG KHOÁN YUANTA VIỆT NAM

Phòng phân tích khối khách hàng cá nhân

Nguyễn Thế Minh

Giám đốc Nghiên cứu Phân tích

+84 28 3622 6868 ext 3826
minh.nguyen@yuanta.com.vn

Lý Thị Hiền

Trưởng phòng NC-PT

+84 28 3622 6868 ext 3908
hien.ly@yuanta.com.vn

Quách Đức Khánh

Phó Phòng NC-PT

+84 28 3622 6868 ext 3833
khanh.quach@yuanta.com.vn

Khổng Hữu Hiệp

Chuyên viên phân tích cao cấp

+84 28 3622 6868 ext 3912
hiep.khong@yuanta.com.vn

Nguyễn Trịnh Ngọc Hồng

Chuyên viên phân tích cao cấp

+84 28 3622 6868 ext 3832
hong.nguyen@yuanta.com.vn

Phạm Tấn Phát

Chuyên viên phân tích cao cấp

+84 28 3622 6868 ext 3880
phat.pham@yuanta.com.vn

Phòng Môi giới khách hàng cá nhân

Phạm Đắc Thành

Giám đốc Khu vực Miền Bắc

+84 28 3622 6868 ext 3416
thanh.pham@yuanta.com.vn

Võ Thị Thu Thủy

Giám đốc chi nhánh Bình Dương

+84 28 3622 6868 ext 3505
thuy.vo@yuanta.com.vn

Lương Kỳ Ty

Giám đốc chi nhánh Chợ Lớn

+84 28 3622 6868 ext 3653
ty.luong@yuanta.com.vn

Bùi Quốc Phong

Giám đốc chi nhánh Đồng Nai

+84 28 3622 6868 ext 3701
phong.bui@yuanta.com.vn

Võ Đình Tuấn

Giám đốc chi nhánh Đà Nẵng

+84 28 3622 6868 ext 3301
tuan.vo@yuanta.com.vn

Nguyễn Việt Quang

Giám đốc chi nhánh Hà Nội

+84 28 3622 6868 ext 3404
quang.nguyen@yuanta.com.vn

Đinh Thị Thu Cúc

Giám đốc chi nhánh Vũng Tàu

+84 28 3622 6868 ext 3203
cuc.dinh@yuanta.com.vn



We Create **Fortune**

Appendix A: Important Disclosures

Analyst Certification

Each research analyst primarily responsible for the content of this research report, in whole or in part, certifies that with respect to each security or issuer that the analyst covered in this report: (1) all of the views expressed accurately reflect his or her personal views about those securities or issuers; and (2) no part of his or her compensation was, is, or will be, directly or indirectly, related to the specific recommendations or views expressed by that research analyst in the research report.

Ratings Definitions

BUY: We have a positive outlook on the stock based on our expected absolute or relative return over the investment period. Our thesis is based on our analysis of the company's outlook, financial performance, catalysts, valuation and risk profile. We recommend investors add to their position.

HOLD-Outperform: In our view, the stock's fundamentals are relatively more attractive than peers at the current price. Our thesis is based on our analysis of the company's outlook, financial performance, catalysts, valuation and risk profile.

HOLD-Underperform: In our view, the stock's fundamentals are relatively less attractive than peers at the current price. Our thesis is based on our analysis of the company's outlook, financial performance, catalysts, valuation and risk profile.

SELL: We have a negative outlook on the stock based on our expected absolute or relative return over the investment period. Our thesis is based on our analysis of the company's outlook, financial performance, catalysts, valuation and risk profile. We recommend investors reduce their position.

Under Review: We actively follow the company, although our estimates, rating and target price are under review.

Restricted: The rating and target price have been suspended temporarily to comply with applicable regulations and/or Yuanta policies.

Note: Yuanta research coverage with a Target Price is based on an investment period of 12 months. Greater China Discovery Series coverage does not have a formal 12 months Target Price and the recommendation is based on an investment period specified by the analyst in the report.

Global Disclaimer

© 2018 Yuanta. All rights reserved. The information in this report has been compiled from sources we believe to be reliable, but we do not hold ourselves responsible for its completeness or accuracy. It is not an offer to sell or solicitation of an offer to buy any securities. All opinions and estimates included in this report constitute our judgment as of this date and are subject to change without notice.

This report provides general information only. Neither the information nor any opinion expressed herein constitutes an offer or invitation to make an offer to buy or sell securities or other investments. This material is prepared for general circulation to clients and is not intended to provide tailored investment advice and does not take into account the individual financial situation and objectives of any specific person who may receive this report. Investors should seek financial advice regarding the appropriateness of investing in any securities, investments or investment strategies discussed or recommended in this report. The information contained in this report has been compiled from sources believed to be reliable but no representation or warranty, express or implied, is made as to its accuracy, completeness or correctness. This report is not (and should not be construed as) a solicitation to act as securities broker or dealer in any jurisdiction by any person or company that is not legally permitted to carry on such business in that jurisdiction.

Yuanta research is distributed in the United States only to Major U.S. Institutional Investors (as defined in Rule 15a-6 under the Securities Exchange Act of 1934, as amended and SEC staff interpretations thereof). All transactions by a US person in the securities mentioned in this report must be effected through a registered broker-dealer under Section 15 of the Securities Exchange Act of 1934, as amended. Yuanta research is distributed in Taiwan by Yuanta Securities Investment Consulting. Yuanta research is distributed in Hong Kong by Yuanta Securities (Hong Kong) Co. Limited, which is licensed in Hong Kong by the Securities and Futures Commission for regulated activities, including Type 4 regulated activity (advising on securities). In Hong Kong, this research report may not be redistributed, retransmitted or disclosed, in whole or in part or in any form or manner, without the express written