

Market Today: Các chỉ số đảo chiều tăng ngoạn mục

18/05/2022

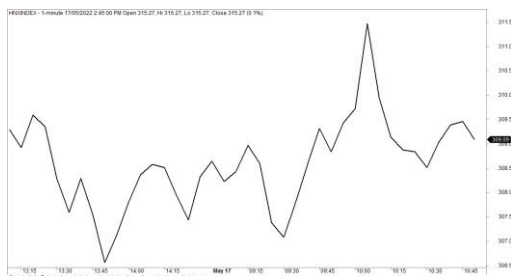
Diễn biến thị trường trong phiên			
Rating	VNI	HNI	UPCOM
Điểm	1,228.37	315.44	95.89
% ngày	4.81%	2.73%	2.89%
% tuần	-5.04%	-4.42%	-3.20%
% tháng	-15.78%	-24.30%	-14.66%
% năm	-2.41%	6.28%	19.24%
GTGD (Tỷ VND)			
Trong ngày	14,284	1,724	740
TB 1 tuần	15,292	1,612	676
TB 1 tháng	18,344	1,973	982
Khối ngoại (Tỷ VND)			
Mua	1,674.65	5.79	18.28
Bán	1,709.27	16.52	17.03
Giá trị ròng	-34.62	-10.73	1.26
Độ rộng TT			
Mã Tăng	355	202	213
Mã Giảm	32	38	111
Không Đổi	35	114	579
Chỉ số chính			
P/E	12.60	14.71	17.65
Vốn hóa TT (ngàn tỷ)	4,676	358	1,248
LS Cổ tức	3.72%	2.14%	5.93%

Nguồn: Bloomberg – YSVN

VNINDEX



HNXINDEX



DIỄN BIẾN THỊ TRƯỜNG

Thị trường đảo chiều tăng mạnh mẽ trong bối cảnh thị trường chứng khoán khu vực hồi mạnh mạnh. Chỉ số VNI-Index đóng cửa tăng 4.81% dừng tại 1228.37 điểm, HNX-Index cùng chiều tăng 2.73%, Upcom-Index tăng 2.89%. Giá trị giao dịch khớp lệnh đạt 15,458 tỷ đồng trên cả 3 sàn.

Tâm lý đảo chiều trong phiên hôm nay khi chỉ số VN-Index ghi nhận 151 mã tăng trần. Chỉ số VN30-Index tương tự có 13 mã tăng trần như BID, BVH, CTG, FPT, GVR, MBB, MSN, MWG, PLX, POW, STB, TCB tăng hết biên độ. Ngoài ra, lực cầu cũng tham gia mạnh ở nhiều bluechips khác như VNM, VRE, TPB, ACB với mức trên 3% mỗi mã.

Tâm lý ổn định trở lại đã giúp nhiều cổ phiếu giảm sàn trong phiên như VHC, DXG đảo chiều tăng trở lại.

Khối ngoại bán ròng hơn 44 tỷ đồng trong phiên hôm nay. HPG (173 tỷ), SSI (163 tỷ), STB (144 tỷ) dẫn đầu ở chiều bán ròng. Ở chiều ngược lại, CTG (72 tỷ), VNM (61 tỷ), GMD (54 tỷ) dẫn đầu ở chiều mua ròng.

QUAN ĐIỂM THỊ TRƯỜNG NGẮN HẠN

Chúng tôi cho rằng thị trường có thể sẽ tiếp tục hồi phục và chỉ số VN-Index vẫn có thể giằng co quanh vùng 1,200 điểm. Đồng thời, thị trường vẫn đang trong giai đoạn hồi phục kỹ thuật, nhưng rủi ro ngắn hạn vẫn còn cao cho nên các nhà đầu tư ngắn hạn chưa nên tham gia bất đáy vào giai đoạn này. Ngoài ra, dòng tiền ngắn hạn vẫn còn suy yếu và chỉ báo tâm lý ngắn hạn hồi phục nhẹ từ vùng bi quan quá mức cho thấy các nhà đầu tư vẫn chưa hoàn toàn quay trở lại thị trường.

Xu hướng ngắn hạn của thị trường chung vẫn duy trì ở mức GIẢM. Do đó, chúng tôi khuyến nghị các nhà đầu tư ngắn hạn có thể tiếp tục đứng ngoài thị trường và chưa nên mua vào giai đoạn này. Đồng thời, các nhà đầu tư ngắn hạn có thể tạm thời dừng bán nếu tài khoản không có áp lực về đòn bẩy.

Tham khảo tín hiệu mua/bán cổ phiếu tại: <https://ysradar.yuanta.com.vn/>



We Create Fortune

PHÂN TÍCH KỸ THUẬT CỔ PHIẾU NÓNG





We Create Fortune

PHÂN TÍCH KỸ THUẬT CỔ PHIẾU NÓNG

FRT - Daily 17/05/2022 9:15:00 AM Open 94.5, Hi 108.7, Lo 94.5, Close 108.7 (7.0%) MA2(Close,20) = 141.52, BBTop(Close,20,2) = 182.36, BBAot(Close,20,2) = 100.68, MA1(Close,50) = 143.46

PTKT: FRT

FRT xuất hiện cây nến tăng Marubozu khi tiệm cận ngưỡng Fibo 161.8% tương ứng vùng 93,480 đồng. Đồng thời, RSI đang bật từ vùng quá bán cho thấy FRT đang ủng hộ nhịp hồi phục kỹ thuật hình thành. Vùng cân gằn nhất cho FRT tại khu vực 115,00-120,000 đồng.

Hỗ trợ: 94,200 / 82,500

Kháng cự: 115,000 / 120,000



Created with AmiBroker - advanced charting and technical analysis software. <http://www.amibroker.com>



We Create **Fortune**

BIỂU ĐỒ PHÂN TÍCH KỸ THUẬT



Diễn biến thị trường của chỉ số VN-Index



Diễn biến thị trường của chỉ số HNX-Index

Chỉ số	Xu hướng ngắn hạn	Xu hướng trung hạn	Mức kháng cự 1	Mức kháng cự 2	Mức hỗ trợ 1	Mức hỗ trợ 2
Chỉ số VN-Index	GIẢM	GIẢM	1500	1530	1310	1200
Chỉ số HNX-Index	GIẢM	GIẢM	470	500	300	180
Chỉ số VN30	GIẢM	GIẢM	1550	1570	1445	960
Chỉ số VNMidcaps	GIẢM	GIẢM	1,730	1800	1650	963
Chỉ số VNSmallcaps	GIẢM	GIẢM	1430	1450	1400	804



We Create Fortune

Sàn GDCK TPHCM (HSX)

	Điểm	Chg%
VNI	1228.37	4.81%
VN30	1279.55	5.31%
VN Mid	1626.05	5.01%
VN Small	1578.91	5.23%

Sàn GDCK Hà Nội (HSX)

	Điểm	Chg%
HNI	315.44	2.73%
HN30	546.08	4.68%
VNX AllSh	1243.67	5.19%

Sàn GDCK UPCoM (UPCoM)

	Điểm	Chg%
UPCoM	95.89	2.89%

GDKN	GTGD (tỷ VND)	
Mua	1674.65	
Bán	1709.27	
GT ròng	-34.62	

GDKN	GTGD (tỷ VND)	
Mua	5.79	
Bán	16.52	
GT ròng	-10.73	

GDKN	GTGD (tỷ VND)	
Mua	18.28	
Bán	17.03	
GT ròng	1.26	

Mã tăng lớn nhất*	Giá trị thay đổi (VND)	Chg%
APG	630	7.00%
QCG	630	7.00%
DGC	12600	7.00%
SHB	850	7.00%
FCN	1000	6.99%

Mã tăng lớn nhất*	Giá trị thay đổi (VND)	Chg%
BVS	1800	10.00%
L14	12800	10.00%
EVS	3100	10.00%
AAV	1100	9.91%
PVC	2000	9.90%

Mã tăng lớn nhất*	Giá trị thay đổi (VND)	Chg%
CSI	5579	8.48%
C4G	718	5.61%
TCI	490	5.00%
BSR	977	4.96%
VGT	861	4.92%

Mã giảm lớn nhất*	Giá trị thay đổi (VND)	Chg%
YEG	-750	-4.37%
VPG	-1900	-3.96%
AAT	-150	-0.99%
SJS	-400	-0.57%
AGM	-150	-0.47%

Mã giảm lớn nhất*	Giá trị thay đổi (VND)	Chg%
THD	-7800	-9.63%
KSF	-6900	-6.51%
HTP	-600	-1.57%
HHC	0	0.00%
BNA	100	0.31%

Mã giảm lớn nhất*	Giá trị thay đổi (VND)	Chg%
DGT	-1287	-6.16%
PGB	-816	-3.89%
SSH	-2757	-2.84%
VCR	-712	-2.38%
VEF	-2071	-1.20%

*GTVH > 500 tỷ đồng, GTGD >1.5 tỷ đồng

GTVH cao nhất	Tỷ đồng	
VCB	351,153	
VIC	293,673	
VHM	286,517	
GAS	181,825	
BID	162,884	

GTVH cao nhất	Tỷ đồng	
KSF	31,800	
THD	28,350	
NVB	19,321	
BAB	14,159	
IDC	13,320	

GTVH cao nhất	Tỷ đồng	
ACV	182,929	
MCH	73,468	
BSR	60,978	
VEA	56,608	
SSH	36,415	

KLGD nhiều nhất	Khối lượng	TB 30 ngày
STB	31,880,300	15,318,816
HPG	23,540,100	19,985,026
SSI	19,693,100	12,428,526
DXG	19,320,100	8,985,905
TCB	14,400,800	8,653,505

KLGD nhiều nhất	Khối lượng	TB 30 ngày
PVS	15,182,977	10,886,878
SHS	8,189,026	5,735,740
MST	4,847,272	537,847
CEO	3,682,111	4,616,313
HUT	3,380,268	3,743,425

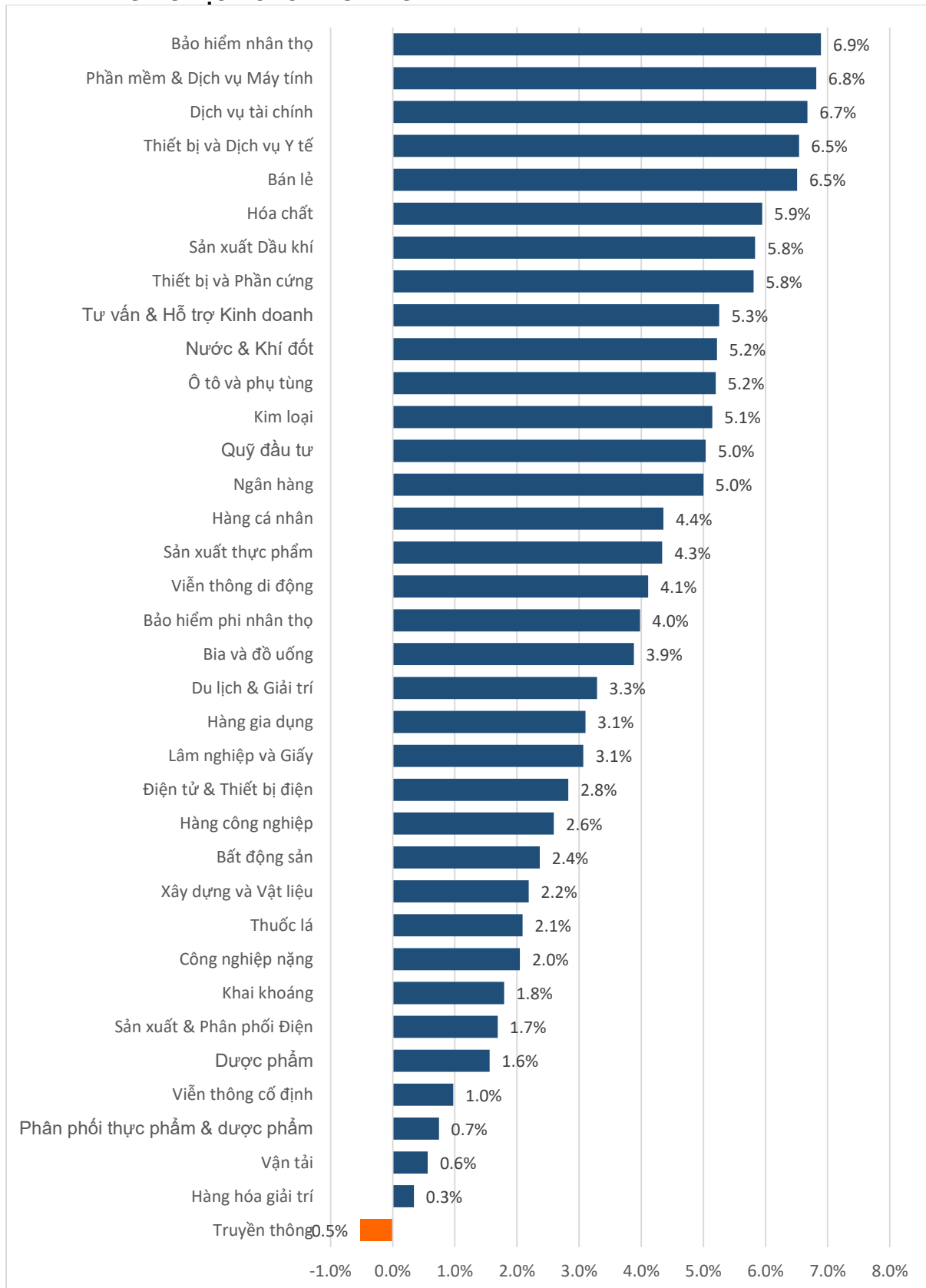
KLGD nhiều nhất	Khối lượng	TB 30 ngày
BSR	9,360,578	6,195,500
VHG	3,808,540	4,536,112
C4G	3,370,993	3,456,789
ABB	2,675,672	2,042,748
SBS	2,246,145	1,693,521

Nguồn: Bloomberg & YSVN



We Create **Fortune**

DIỄN BIẾN GIAO DỊCH CÁC NHÓM NGÀNH



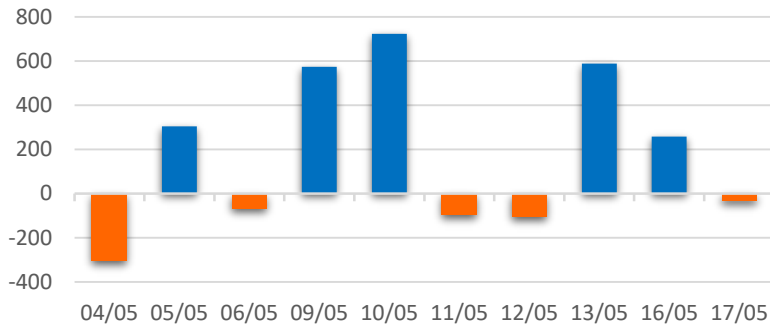
Nguồn: FiinPro – YSVN



We Create **Fortune**

THÔNG KÊ GIAO DỊCH KHỐI NGOẠI

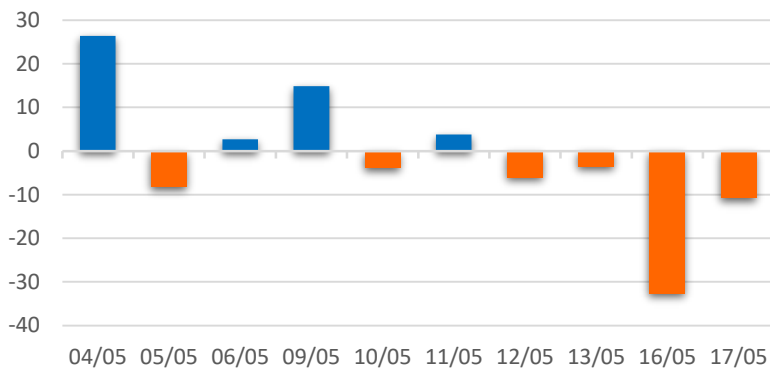
Diễn biến Mua/Bán ròng Khối ngoại HSX



Mã CK	Giá trị mua ròng (tr. VND)	Mã CK	Giá trị Bán ròng (tr. VND)
CTG	71,845	HPG	173,450
VNM	60,856	SSI	163,102
GMD	53,797	STB	144,427
MSN	49,432	VCB	100,320
FUEVFNVD	41,886	VRE	22,393

TOP 5 Cổ phiếu khối ngoại Mua/Bán trên sàn HSX

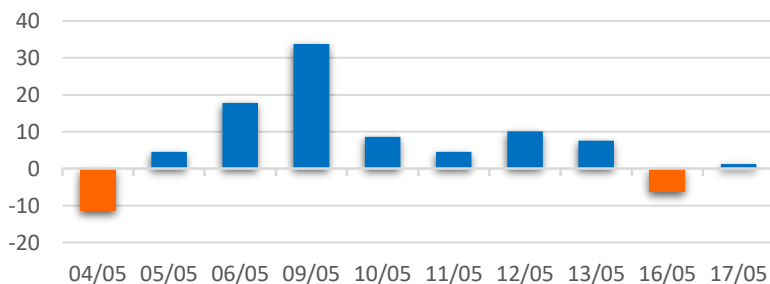
Diễn biến Mua/Bán ròng Khối ngoại HNX



Mã CK	Giá trị mua ròng (tr. VND)	Mã CK	Giá trị Bán ròng (tr. VND)
IDJ	997	SHS	11,008
TNG	550	PVS	963
DDG	502	THD	787
PVI	464	NDN	398
CEO	337	CLH	337

TOP 5 Cổ phiếu khối ngoại Mua/Bán trên sàn HNX

Diễn biến Mua/Bán ròng Khối ngoại
UPCOM



Mã CK	Giá trị mua ròng (tr. VND)	Mã CK	Giá trị Bán ròng (tr. VND)
BSR	7,357	VEA	5,742
QNS	1,884	MFS	1,044
FOC	349	CSI	830
TCI	277	GHC	398
MCM	240	ACV	320

TOP 5 Cổ phiếu khối ngoại Mua/Bán trên sàn UPCoM

Nguồn: FiinPro – YSVN



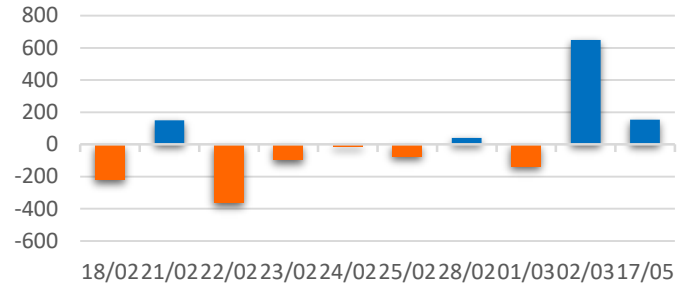
We Create **Fortune**

THÔNG KÊ GIAO DỊCH TỰ DOANH

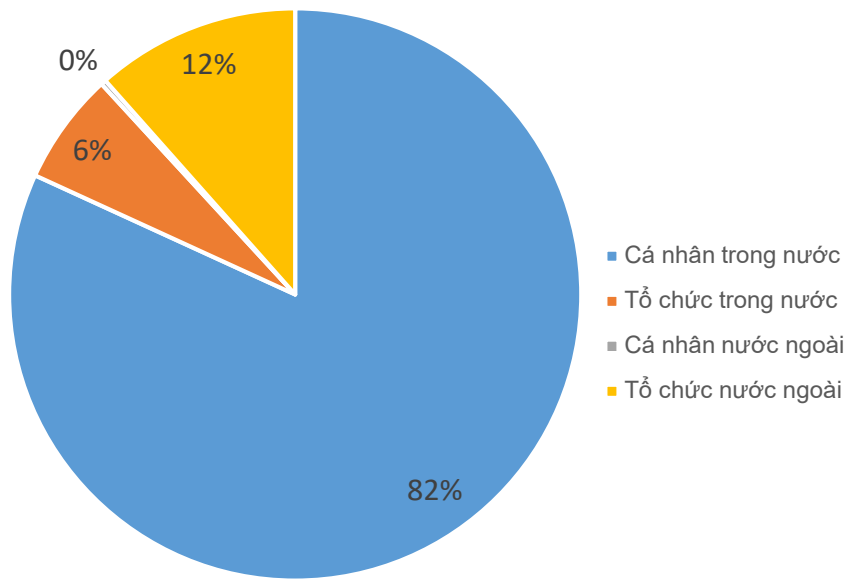
Mã CK	Giá trị mua ròng (tr. VND)	Mã CK	Giá trị Bán ròng (tr. VND)
HPG	54,846	DXG	32,593
STB	37,274	BCM	15,519
SSI	30,051	KDH	8,195
TCB	28,617	AAA	4,252
VCB	14,402	MSN	4,174

Top 5 các mã đạt GDTD lớn nhất

Giá trị giao dịch tự doanh mua/bán ròng (tỷ đồng)



CƠ CẤU THỊ TRƯỜNG CHỨNG KHOÁN VIỆT NAM



Nguồn: FiinPro – YSVN



We Create Fortune

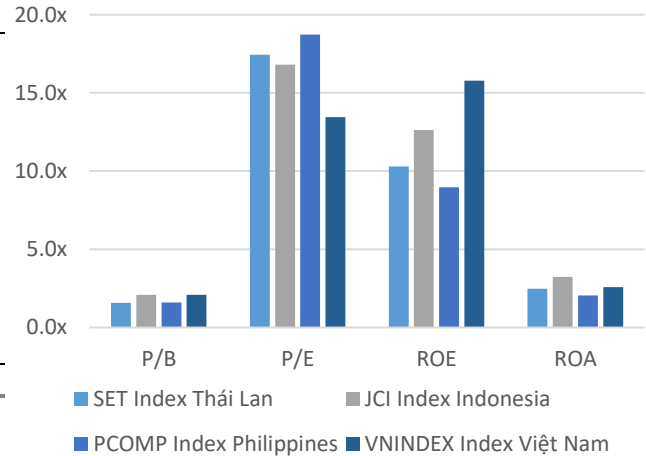
Diễn biến các thị trường trong khu vực



Dữ liệu thị trường các quốc gia trong khu vực

		Thái Lan	Indonesia	Philippines	Việt Nam
P/B		1.8x	2.2x	1.7x	2.7x
P/E		15.4x	24.91	23.4x	17.4x
ROE	%	7.58	7.86	7.69	16.02
ROA	%	1.91	1.91	1.73	2.65
Vốn hóa	Tỷ USD	582.94	582.81	184.97	257.92
GTGD	Tỷ USD	2.14	0.64	0.07	1.70
LS cổ tức	%	2.64	2.02	1.62	1.14

Nguồn: Bloomberg & YSVN





We Create **Fortune**

CÔNG TY CHỨNG KHOÁN YUANTA VIỆT NAM

Phòng phân tích khối khách hàng cá nhân

Nguyễn Thế Minh

Giám đốc Nghiên cứu Phân tích

+84 28 3622 6868 ext 3826
minh.nguyen@yuanta.com.vn

Lý Thị Hiền

Trưởng phòng NC-PT

+84 28 3622 6868 ext 3908
hien.ly@yuanta.com.vn

Quách Đức Khánh

Phó Phòng NC-PT

+84 28 3622 6868 ext 3833
khanh.quach@yuanta.com.vn

Khổng Hữu Hiệp

Chuyên viên phân tích cao cấp

+84 28 3622 6868 ext 3912
hiep.khong@yuanta.com.vn

Nguyễn Trịnh Ngọc Hồng

Chuyên viên phân tích cao cấp

+84 28 3622 6868 ext 3832
hong.nguyen@yuanta.com.vn

Phạm Tấn Phát

Chuyên viên phân tích cao cấp

+84 28 3622 6868 ext 3880
phat.pham@yuanta.com.vn

Phòng Môi giới khách hàng cá nhân

Phạm Đắc Thành

Giám đốc Khu vực Miền Bắc

+84 28 3622 6868 ext 3416
thanh.pham@yuanta.com.vn

Võ Thị Thu Thủy

Giám đốc chi nhánh Bình Dương

+84 28 3622 6868 ext 3505
thuy.vo@yuanta.com.vn

Lương Kỳ Ty

Giám đốc chi nhánh Chợ Lớn

+84 28 3622 6868 ext 3653
ty.luong@yuanta.com.vn

Bùi Quốc Phong

Giám đốc chi nhánh Đồng Nai

+84 28 3622 6868 ext 3701
phong.bui@yuanta.com.vn

Võ Đình Tuấn

Giám đốc chi nhánh Đà Nẵng

+84 28 3622 6868 ext 3301
tuan.vo@yuanta.com.vn

Nguyễn Việt Quang

Giám đốc chi nhánh Hà Nội

+84 28 3622 6868 ext 3404
quang.nguyen@yuanta.com.vn

Đinh Thị Thu Cúc

Giám đốc chi nhánh Vũng Tàu

+84 28 3622 6868 ext 3203
cuc.dinh@yuanta.com.vn



We Create **Fortune**

Appendix A: Important Disclosures

Analyst Certification

Each research analyst primarily responsible for the content of this research report, in whole or in part, certifies that with respect to each security or issuer that the analyst covered in this report: (1) all of the views expressed accurately reflect his or her personal views about those securities or issuers; and (2) no part of his or her compensation was, is, or will be, directly or indirectly, related to the specific recommendations or views expressed by that research analyst in the research report.

Ratings Definitions

BUY: We have a positive outlook on the stock based on our expected absolute or relative return over the investment period. Our thesis is based on our analysis of the company's outlook, financial performance, catalysts, valuation and risk profile. We recommend investors add to their position.

HOLD-Outperform: In our view, the stock's fundamentals are relatively more attractive than peers at the current price. Our thesis is based on our analysis of the company's outlook, financial performance, catalysts, valuation and risk profile.

HOLD-Underperform: In our view, the stock's fundamentals are relatively less attractive than peers at the current price. Our thesis is based on our analysis of the company's outlook, financial performance, catalysts, valuation and risk profile.

SELL: We have a negative outlook on the stock based on our expected absolute or relative return over the investment period. Our thesis is based on our analysis of the company's outlook, financial performance, catalysts, valuation and risk profile. We recommend investors reduce their position.

Under Review: We actively follow the company, although our estimates, rating and target price are under review.

Restricted: The rating and target price have been suspended temporarily to comply with applicable regulations and/or Yuanta policies.

Note: Yuanta research coverage with a Target Price is based on an investment period of 12 months. Greater China Discovery Series coverage does not have a formal 12 months Target Price and the recommendation is based on an investment period specified by the analyst in the report.

Global Disclaimer

© 2018 Yuanta. All rights reserved. The information in this report has been compiled from sources we believe to be reliable, but we do not hold ourselves responsible for its completeness or accuracy. It is not an offer to sell or solicitation of an offer to buy any securities. All opinions and estimates included in this report constitute our judgment as of this date and are subject to change without notice.

This report provides general information only. Neither the information nor any opinion expressed herein constitutes an offer or invitation to make an offer to buy or sell securities or other investments. This material is prepared for general circulation to clients and is not intended to provide tailored investment advice and does not take into account the individual financial situation and objectives of any specific person who may receive this report. Investors should seek financial advice regarding the appropriateness of investing in any securities, investments or investment strategies discussed or recommended in this report. The information contained in this report has been compiled from sources believed to be reliable but no representation or warranty, express or implied, is made as to its accuracy, completeness or correctness. This report is not (and should not be construed as) a solicitation to act as securities broker or dealer in any jurisdiction by any person or company that is not legally permitted to carry on such business in that jurisdiction.

Yuanta research is distributed in the United States only to Major U.S. Institutional Investors (as defined in Rule 15a-6 under the Securities Exchange Act of 1934, as amended and SEC staff interpretations thereof). All transactions by a US person in the securities mentioned in this report must be effected through a registered broker-dealer under Section 15 of the Securities Exchange Act of 1934, as amended. Yuanta research is distributed in Taiwan by Yuanta Securities Investment Consulting. Yuanta research is distributed in Hong Kong by Yuanta Securities (Hong Kong) Co. Limited, which is licensed in Hong Kong by the Securities and Futures Commission for regulated activities, including Type 4 regulated activity (advising on securities). In Hong Kong, this research report may not be redistributed, retransmitted or disclosed, in whole or in part or in any form or manner, without the express written