

Market Today: Tâm lý thị trường tiếp tục ổn định

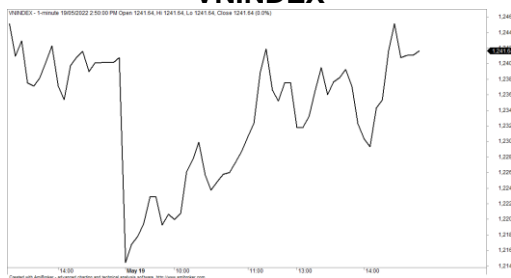
19/05/2022

Diễn biến thị trường trong phiên

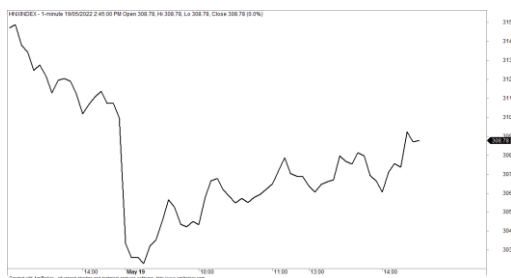
Rating	VNI	HNI	UPCOM
Điểm	1,241.64	308.02	94.58
% ngày	0.07%	-0.59%	-0.16%
% tuần	0.23%	-2.38%	-1.93%
% tháng	-11.72%	-21.56%	-12.68%
% năm	-1.65%	4.33%	18.51%
GTGD (Tỷ VND)			
Trong ngày	12,783	1,763	831
TB 1 tuần	15,161	1,789	760
TB 1 tháng	17,498	1,923	939
Khối ngoại (Tỷ VND)			
Mua	1,587.94	5.46	62.09
Bán	1,713.20	9.16	22.09
Giá trị ròng	-125.25	-3.70	40.00
Độ rộng TT			
Mã Tăng	123	65	107
Mã Giảm	224	123	203
Không Đổi	76	166	593
Chỉ số chính			
P/E	13.32	14.95	18.06
Vốn hóa TT (ngàn tỷ)	4,952	364	1,277
LS Cổ tức	3.45%	2.36%	6.06%

Error! Not a valid link. Nguồn: Bloomberg – YSVN

VNINDEX



HNXINDEX



DIỄN BIẾN THỊ TRƯỜNG

Thị trường biến động hẹp và giằng co trong phiên đáo hạn HĐTL tháng 05. Chỉ số VNI-Index đóng cửa tăng 0.07% dừng tại 1241.64 điểm, HNX-Index ngược chiều giảm 0.59%, Upcom-Index giảm 0.16%. Giá trị giao dịch khớp lệnh đạt 13,894 tỷ đồng trên cả 3 sàn.

Nhóm bluechips phân hóa và suy yếu trong phiên hôm nay khi chỉ mỗi MSN giữ nhịp khi tiếp tục tăng trần phiên thứ 3 liên tiếp. Ngoài ra, GAS (+0.8%), HDB (+1.3%), POW (+1.2%) cũng ghi nhận mức tăng tích cực hôm nay. Ngược lại, áp lực chốt lời ngắn hạn xuất hiện nhiều hơn trong phiên hôm nay khiến PLX, PDR, VNM, TPB GVR, CTG, ACB... giảm từ 1-4%.

Nhóm vốn hóa vừa ghi nhận diễn biến khá tích cực ở hiệu mã tăng giá tốt như PVD (+6.6%), DCM (+5%), HCM (+2%), VCI (+5.1%), VCG (+3%), PVT (+3.2%)...

Khối ngoại bán ròng hơn 88 tỷ đồng trong phiên hôm nay. HPG (134 tỷ), SSI (81 tỷ), VIC (47 tỷ) dẫn đầu ở chiều bán ròng. Ở chiều ngược lại, MSN (67 tỷ), BSR (55 tỷ), DCM (48 tỷ) dẫn đầu ở chiều mua ròng.

QUAN ĐIỂM THỊ TRƯỜNG NGẮN HẠN

Chúng tôi cho rằng thị trường có thể sẽ tiếp tục đà tăng và chỉ số VN-Index có thể sẽ kiểm định ngưỡng 1,275 điểm trong phiên giao dịch kế tiếp. Đồng thời, thị trường vẫn đang trong giai đoạn tích lũy ngắn hạn cho nên dòng tiền có thể sẽ vẫn còn ở mức thấp và phân hóa giữa các nhóm cổ phiếu. Ngoài ra, chỉ báo tâm lý ngắn hạn tiếp tục tăng cho thấy các nhà đầu tư đã bớt bi quan nhưng rủi ro ngắn hạn vẫn ở mức cao.

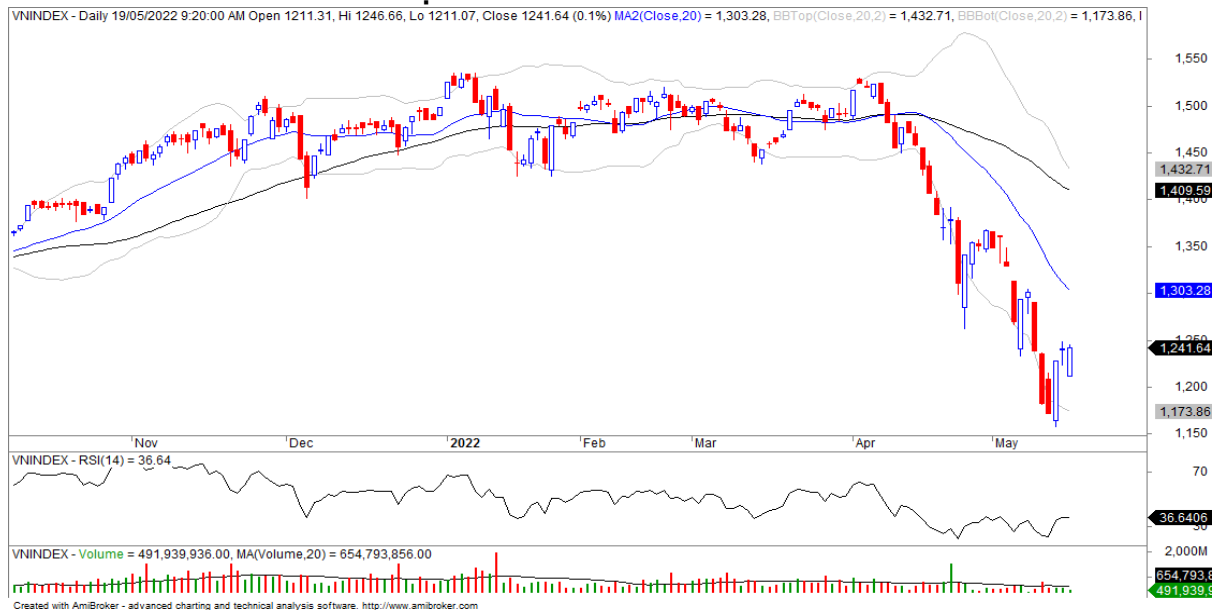
Xu hướng ngắn hạn của thị trường chung vẫn duy trì ở mức GIẢM. Do đó, chúng tôi khuyến nghị các nhà đầu tư ngắn hạn có thể tiếp tục đứng ngoài và quan sát thị trường. Đồng thời, các nhà đầu tư ngắn hạn có thể tiếp tục dừng bán hoặc chỉ nên ưu tiên hạ đòn bẩy để giảm rủi ro danh mục.

Tham khảo tín hiệu mua/bán cổ phiếu tại: <https://ysradar.yuanta.com.vn/>



We Create Fortune

BIỂU ĐỒ PHÂN TÍCH KỸ THUẬT



Diễn biến thị trường của chỉ số VN-Index



Diễn biến thị trường của chỉ số HNX-Index

Chỉ số	Xu hướng ngắn hạn	Xu hướng trung hạn	Mức kháng cự 1	Mức kháng cự 2	Mức hỗ trợ 1	Mức hỗ trợ 2
Chỉ số VN-Index	GIẢM	GIẢM	1500	1530	1310	1200
Chỉ số HNX-Index	GIẢM	GIẢM	470	500	300	180
Chỉ số VN30	GIẢM	GIẢM	1550	1570	1445	960
Chỉ số VNMidcaps	GIẢM	GIẢM	1,730	1800	1650	963
Chỉ số VNSmallcaps	GIẢM	GIẢM	1430	1450	1400	804



We Create Fortune

Sàn GDCK TPHCM (HSX)

	Điểm	Chg%
VNI	1241.64	0.07%
VN30	1283.55	-0.22%
VN Mid	1665.79	0.41%
VN Small	1593.64	-0.39%

Sàn GDCK Hà Nội (HSX)

	Điểm	Chg%
HNI	308.02	-0.59%
HN30	544.07	0.56%
VNX AllSh	1254.95	-0.07%

Sàn GDCK UPCoM (UPCoM)

	Điểm	Chg%
UPCoM	94.58	-0.16%

GDKN	GTGD (tỷ VND)	
Mua	1587.94	
Bán	1713.2	
GT ròng	-125.25	

GDKN	GTGD (tỷ VND)	
Mua	5.46	
Bán	9.16	
GT ròng	-3.70	

GDKN	GTGD (tỷ VND)	
Mua	62.09	
Bán	22.09	
GT ròng	40.00	

Mã tăng lớn nhất*	Giá trị thay đổi (VND)	Chg%
VGC	2450	6.99%
MSN	7200	6.98%
SGT	1950	6.93%
BSI	1600	6.90%
PVD	1300	6.90%

Mã tăng lớn nhất*	Giá trị thay đổi (VND)	Chg%
PSD	2400	8.39%
PVC	1600	7.48%
BVS	1300	6.44%
APS	1100	5.73%
PVS	1400	5.20%

Mã tăng lớn nhất*	Giá trị thay đổi (VND)	Chg%
APF	1898	2.95%
CSI	2172	2.73%
BSR	581	2.68%
ACG	1647	2.52%
BVB	84	0.61%

Mã giảm lớn nhất*	Giá trị thay đổi (VND)	Chg%
OGC	-900	-6.87%
TTB	-300	-5.29%
CMG	-2700	-4.58%
DXG	-1200	-4.49%
ITC	-450	-3.70%

Mã giảm lớn nhất*	Giá trị thay đổi (VND)	Chg%
THD	-6100	-9.20%
NBC	-700	-4.46%
KSF	-3800	-4.14%
DTD	-900	-3.61%
OCH	-400	-3.54%

Mã giảm lớn nhất*	Giá trị thay đổi (VND)	Chg%
TTN	-2052	-13.32%
CC1	-1765	-8.33%
BOT	-384	-4.36%
VHG	-235	-4.27%
G36	-489	-4.11%

*GTVH > 500 tỷ đồng, GTDG > 1.5 tỷ đồng

GTVH cao nhất	Tỷ đồng	
VCB	356,832	
VIC	297,487	
VHM	291,307	
GAS	200,965	
BID	176,542	

GTVH cao nhất	Tỷ đồng	
KSF	27,540	
THD	23,205	
NVB	18,876	
IDC	14,820	
BAB	14,761	

GTVH cao nhất	Tỷ đồng	
ACV	185,047	
VGI	94,702	
MCH	73,113	
BSR	67,200	
VEA	57,453	

KLGD nhiều nhất	Khối lượng	TB 30 ngày
STB	24,451,600	16,706,010
SSI	19,289,300	13,203,290
SHB	18,992,600	9,930,605
HPG	16,876,000	19,800,890
POW	12,482,900	12,131,905

KLGD nhiều nhất	Khối lượng	TB 30 ngày
PVS	17,386,038	11,455,208
SHS	13,706,930	6,245,006
CEO	4,591,759	4,602,336
KLF	3,287,051	5,402,995
PVC	3,247,996	1,760,888

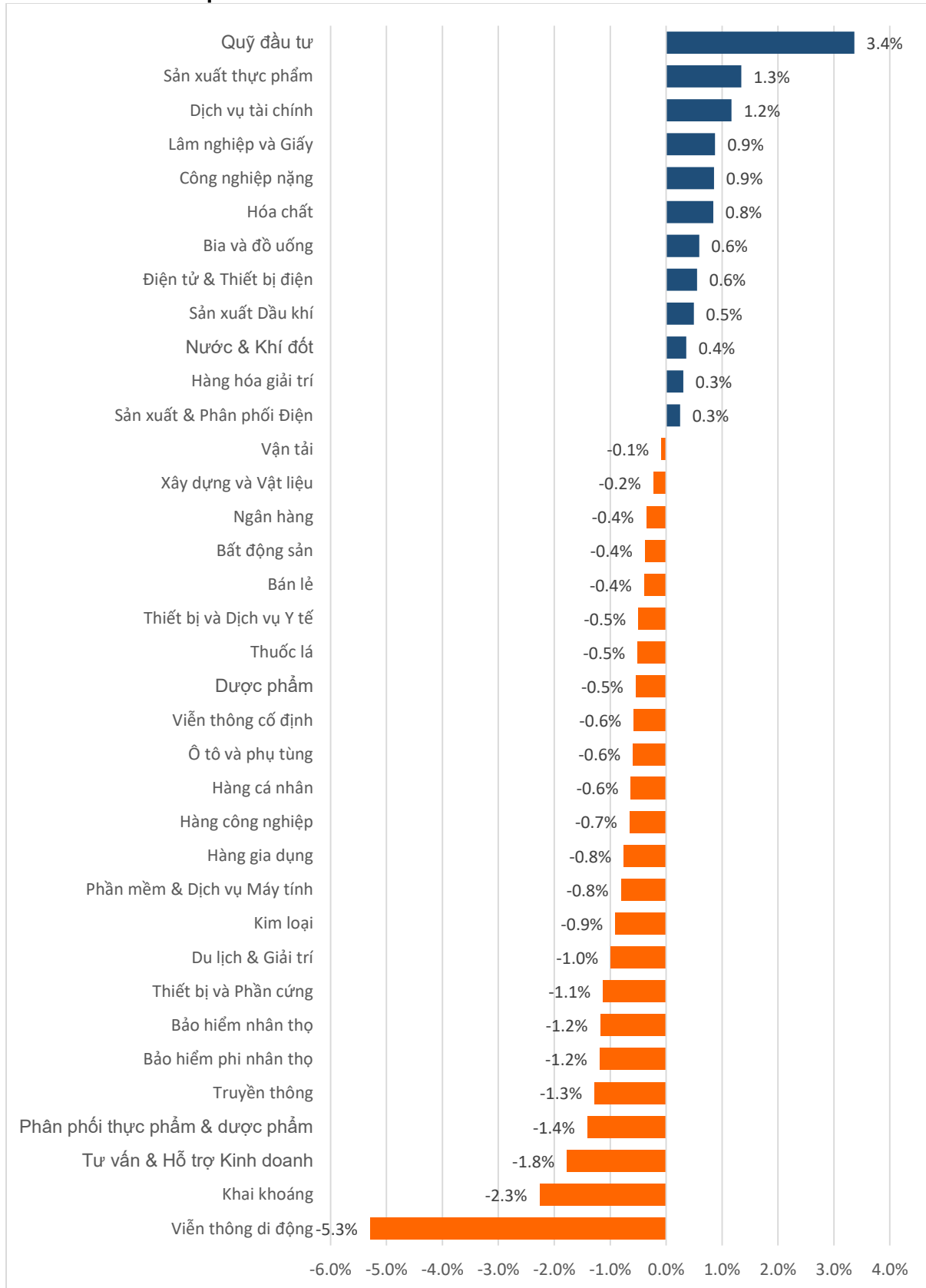
KLGD nhiều nhất	Khối lượng	TB 30 ngày
BSR	12,397,331	6,478,264
TED	3,133,500	5,414
C4G	2,413,982	3,379,897
VHG	2,303,040	4,306,438
OIL	1,917,554	1,272,977

Nguồn: Bloomberg & YSVN



We Create **Fortune**

DIỄN BIẾN GIAO DỊCH CÁC NHÓM NGÀNH



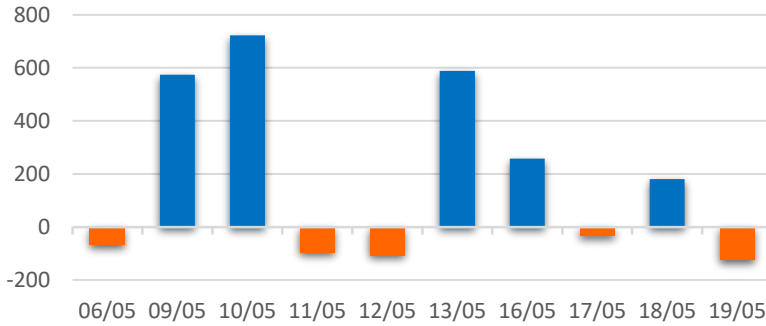
Nguồn: FiinPro – YSVN



We Create **Fortune**

THÔNG KÊ GIAO DỊCH KHỐI NGOẠI

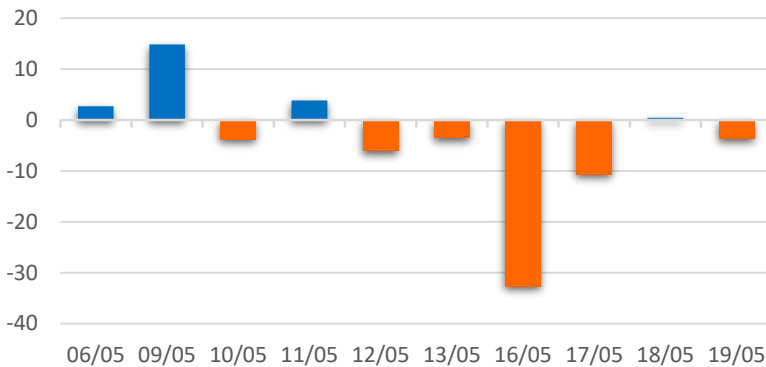
Diễn biến Mua/Bán ròng Khối ngoại HSX



Mã CK	Giá trị mua ròng (tr. VND)	Mã CK	Giá trị Bán ròng (tr. VND)
MSN	67,242	HPG	134,059
DCM	48,008	SSI	80,997
DPM	36,035	VIC	46,718
VNM	33,551	CTG	33,953
KBC	26,641	TPB	32,492

TOP 5 Cổ phiếu khối ngoại Mua/Bán trên sàn HSX

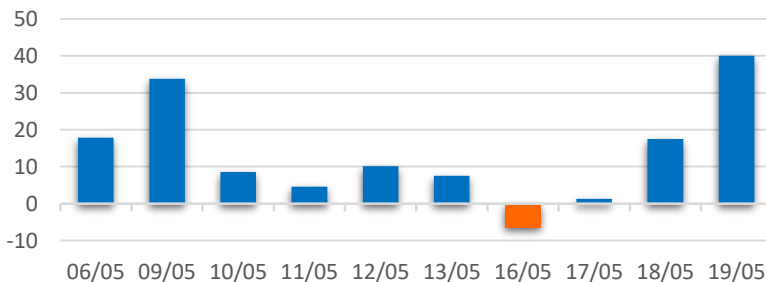
Diễn biến Mua/Bán ròng Khối ngoại HNX



Mã CK	Giá trị mua ròng (tr. VND)	Mã CK	Giá trị Bán ròng (tr. VND)
PVI	1,323	CEO	2,049
PVS	861	BVS	1,985
L14	774	SHS	1,151
TA9	91	THD	466
VHL	60	CLH	359

TOP 5 Cổ phiếu khối ngoại Mua/Bán trên sàn HNX

Diễn biến Mua/Bán ròng Khối ngoại
UPCOM



Mã CK	Giá trị mua ròng (tr. VND)	Mã CK	Giá trị Bán ròng (tr. VND)
BSR	54,823	QNS	2,798
ACV	1,043	GHC	1,221
VEA	1,002	NTC	1,140
SIP	586	CLX	865
MCH	72	TTN	862

TOP 5 Cổ phiếu khối ngoại Mua/Bán trên sàn UPCoM

Nguồn: FiinPro – YSVN



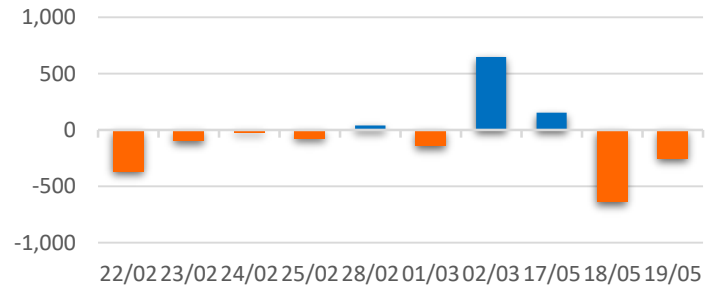
We Create **Fortune**

THÔNG KÊ GIAO DỊCH TỰ DOANH

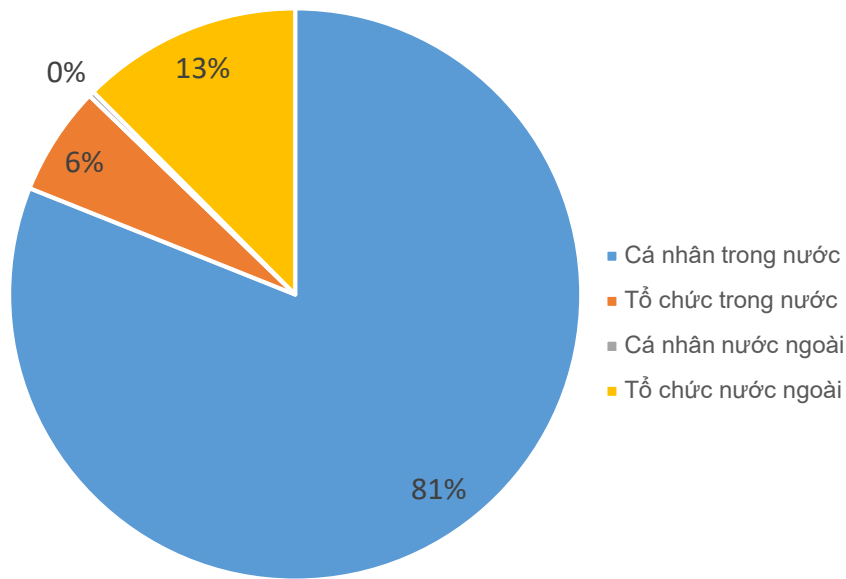
Mã CK	Giá trị mua ròng (tr. VND)	Mã CK	Giá trị Bán ròng (tr. VND)
DXG	102,060	VIC	31,040
VIB	4,024	VHM	30,517
PVT	3,750	MSN	29,222
STB	3,289	GAS	24,865
BCG	2,733	HPG	22,175

Top 5 các mã đạt GDTD lớn nhất

Giá trị giao dịch tự doanh mua/bán ròng (tỷ đồng)



CƠ CẤU THỊ TRƯỜNG CHỨNG KHOÁN VIỆT NAM

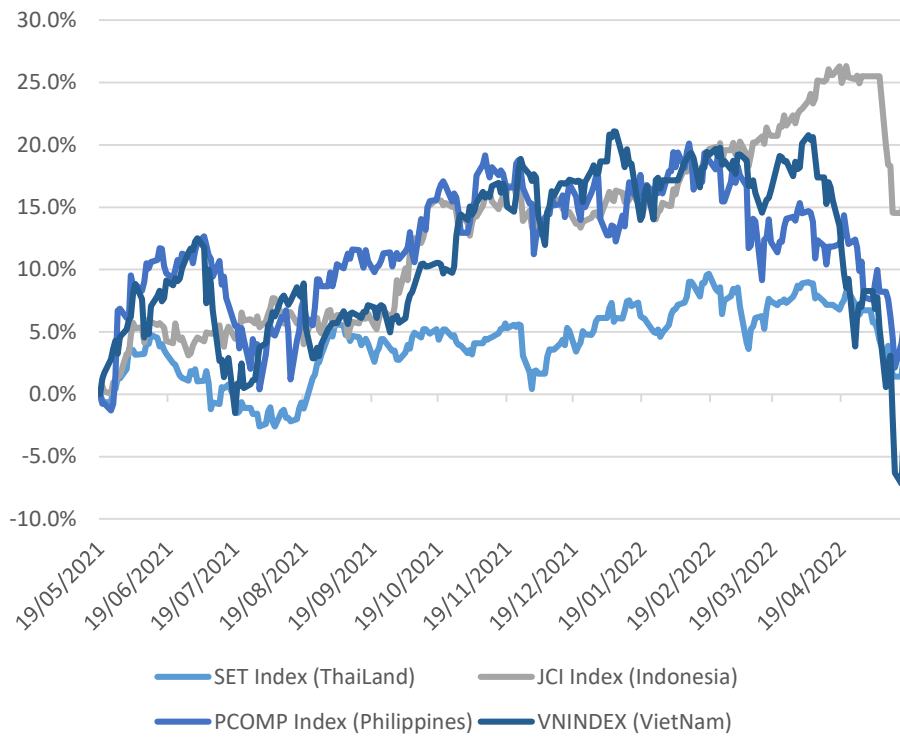


Nguồn: FiinPro – YSVN



We Create Fortune

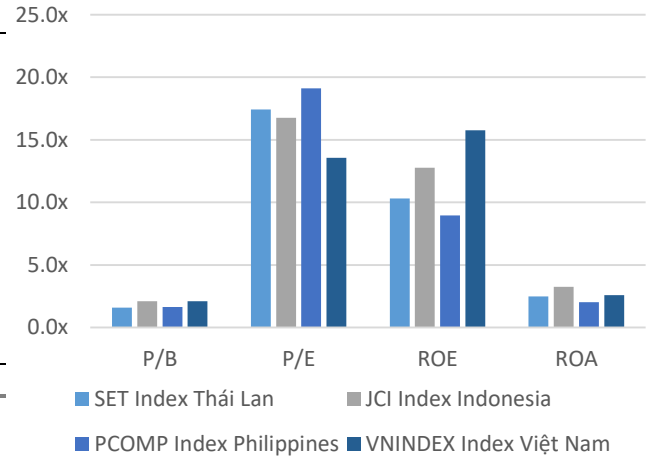
Diễn biến các thị trường trong khu vực



Dữ liệu thị trường các quốc gia trong khu vực

		Thái Lan	Indonesia	Philippines	Việt Nam
P/B		1.6x	2.1x	1.6x	2.1x
P/E		17.4x	16.77	19.1x	13.6x
ROE	%	10.30	12.76	8.95	15.76
ROA	%	2.48	3.26	2.03	2.58
Vốn hóa	Tỷ USD	554.33	612.61	178.35	212.65
GTGD	Tỷ USD	1.94	1.07	0.12	0.56
LS cổ tức	%	2.77	2.31	1.93	1.33

Nguồn: Bloomberg & YSVN





We Create **Fortune**

CÔNG TY CHỨNG KHOÁN YUANTA VIỆT NAM

Phòng phân tích khối khách hàng cá nhân

Nguyễn Thế Minh

Giám đốc Nghiên cứu Phân tích

+84 28 3622 6868 ext 3826
minh.nguyen@yuanta.com.vn

Lý Thị Hiền

Trưởng phòng NC-PT

+84 28 3622 6868 ext 3908
hien.ly@yuanta.com.vn

Quách Đức Khánh

Phó Phòng NC-PT

+84 28 3622 6868 ext 3833
khanh.quach@yuanta.com.vn

Khổng Hữu Hiệp

Chuyên viên phân tích cao cấp

+84 28 3622 6868 ext 3912
hiep.khong@yuanta.com.vn

Nguyễn Trịnh Ngọc Hồng

Chuyên viên phân tích cao cấp

+84 28 3622 6868 ext 3832
hong.nguyen@yuanta.com.vn

Phạm Tấn Phát

Chuyên viên phân tích cao cấp

+84 28 3622 6868 ext 3880
phat.pham@yuanta.com.vn

Phòng Môi giới khách hàng cá nhân

Phạm Đắc Thành

Giám đốc Khu vực Miền Bắc

+84 28 3622 6868 ext 3416
thanh.pham@yuanta.com.vn

Võ Thị Thu Thủy

Giám đốc chi nhánh Bình Dương

+84 28 3622 6868 ext 3505
thuy.vo@yuanta.com.vn

Lương Kỳ Ty

Giám đốc chi nhánh Chợ Lớn

+84 28 3622 6868 ext 3653
ty.luong@yuanta.com.vn

Bùi Quốc Phong

Giám đốc chi nhánh Đồng Nai

+84 28 3622 6868 ext 3701
phong.bui@yuanta.com.vn

Võ Đình Tuấn

Giám đốc chi nhánh Đà Nẵng

+84 28 3622 6868 ext 3301
tuan.vo@yuanta.com.vn

Nguyễn Việt Quang

Giám đốc chi nhánh Hà Nội

+84 28 3622 6868 ext 3404
quang.nguyen@yuanta.com.vn

Đinh Thị Thu Cúc

Giám đốc chi nhánh Vũng Tàu

+84 28 3622 6868 ext 3203
cuc.dinh@yuanta.com.vn



We Create **Fortune**

Appendix A: Important Disclosures

Analyst Certification

Each research analyst primarily responsible for the content of this research report, in whole or in part, certifies that with respect to each security or issuer that the analyst covered in this report: (1) all of the views expressed accurately reflect his or her personal views about those securities or issuers; and (2) no part of his or her compensation was, is, or will be, directly or indirectly, related to the specific recommendations or views expressed by that research analyst in the research report.

Ratings Definitions

BUY: We have a positive outlook on the stock based on our expected absolute or relative return over the investment period. Our thesis is based on our analysis of the company's outlook, financial performance, catalysts, valuation and risk profile. We recommend investors add to their position.

HOLD-Outperform: In our view, the stock's fundamentals are relatively more attractive than peers at the current price. Our thesis is based on our analysis of the company's outlook, financial performance, catalysts, valuation and risk profile.

HOLD-Underperform: In our view, the stock's fundamentals are relatively less attractive than peers at the current price. Our thesis is based on our analysis of the company's outlook, financial performance, catalysts, valuation and risk profile.

SELL: We have a negative outlook on the stock based on our expected absolute or relative return over the investment period. Our thesis is based on our analysis of the company's outlook, financial performance, catalysts, valuation and risk profile. We recommend investors reduce their position.

Under Review: We actively follow the company, although our estimates, rating and target price are under review.

Restricted: The rating and target price have been suspended temporarily to comply with applicable regulations and/or Yuanta policies.

Note: Yuanta research coverage with a Target Price is based on an investment period of 12 months. Greater China Discovery Series coverage does not have a formal 12 months Target Price and the recommendation is based on an investment period specified by the analyst in the report.

Global Disclaimer

© 2018 Yuanta. All rights reserved. The information in this report has been compiled from sources we believe to be reliable, but we do not hold ourselves responsible for its completeness or accuracy. It is not an offer to sell or solicitation of an offer to buy any securities. All opinions and estimates included in this report constitute our judgment as of this date and are subject to change without notice.

This report provides general information only. Neither the information nor any opinion expressed herein constitutes an offer or invitation to make an offer to buy or sell securities or other investments. This material is prepared for general circulation to clients and is not intended to provide tailored investment advice and does not take into account the individual financial situation and objectives of any specific person who may receive this report. Investors should seek financial advice regarding the appropriateness of investing in any securities, investments or investment strategies discussed or recommended in this report. The information contained in this report has been compiled from sources believed to be reliable but no representation or warranty, express or implied, is made as to its accuracy, completeness or correctness. This report is not (and should not be construed as) a solicitation to act as securities broker or dealer in any jurisdiction by any person or company that is not legally permitted to carry on such business in that jurisdiction.

Yuanta research is distributed in the United States only to Major U.S. Institutional Investors (as defined in Rule 15a-6 under the Securities Exchange Act of 1934, as amended and SEC staff interpretations thereof). All transactions by a US person in the securities mentioned in this report must be effected through a registered broker-dealer under Section 15 of the Securities Exchange Act of 1934, as amended. Yuanta research is distributed in Taiwan by Yuanta Securities Investment Consulting. Yuanta research is distributed in Hong Kong by Yuanta Securities (Hong Kong) Co. Limited, which is licensed in Hong Kong by the Securities and Futures Commission for regulated activities, including Type 4 regulated activity (advising on securities). In Hong Kong, this research report may not be redistributed, retransmitted or disclosed, in whole or in part or any form or manner, without the express written