

Morning Note

12/05/2022

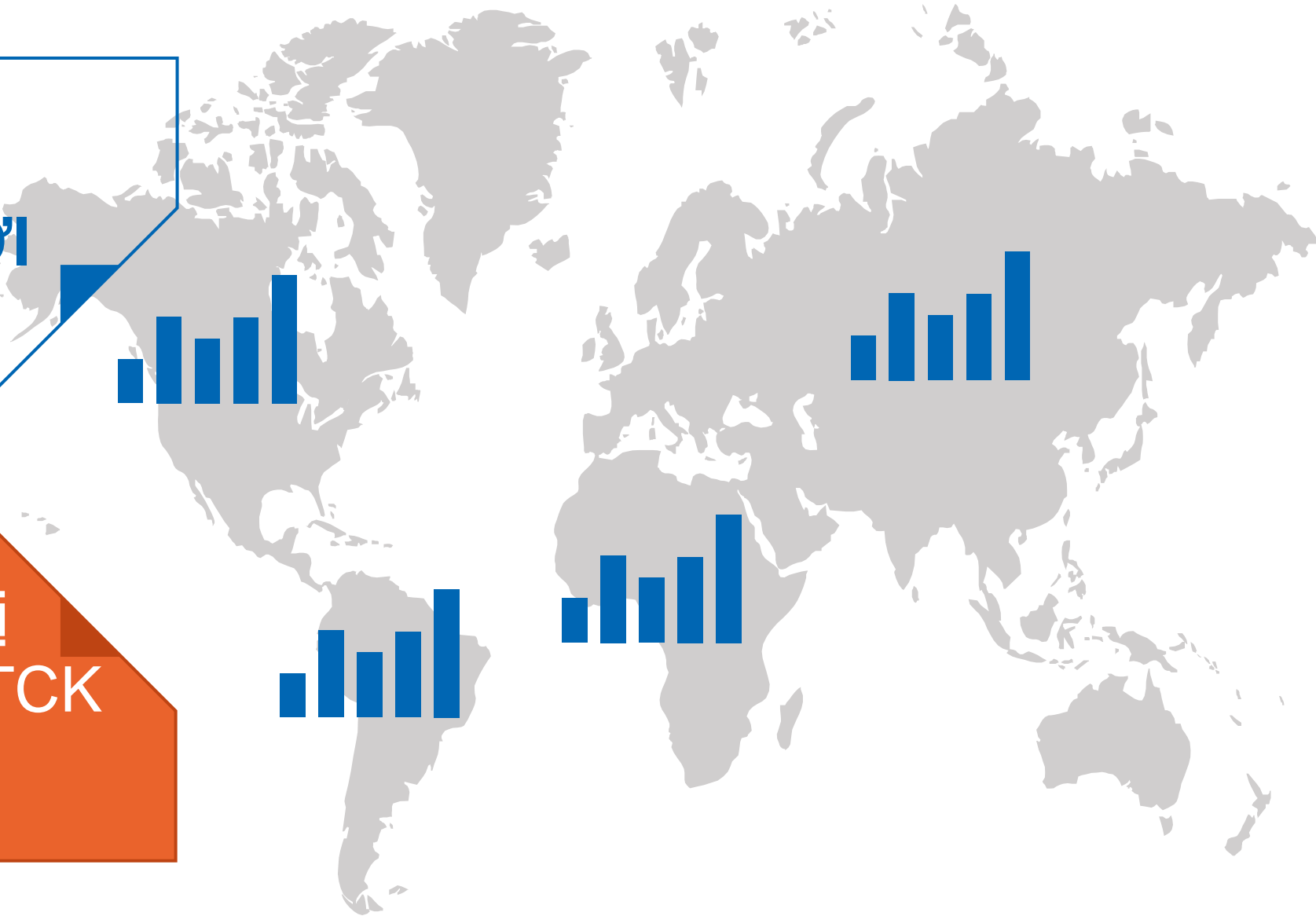


Các chỉ số có dấu hiệu bước vào giai
đoạn tích lũy – DIG



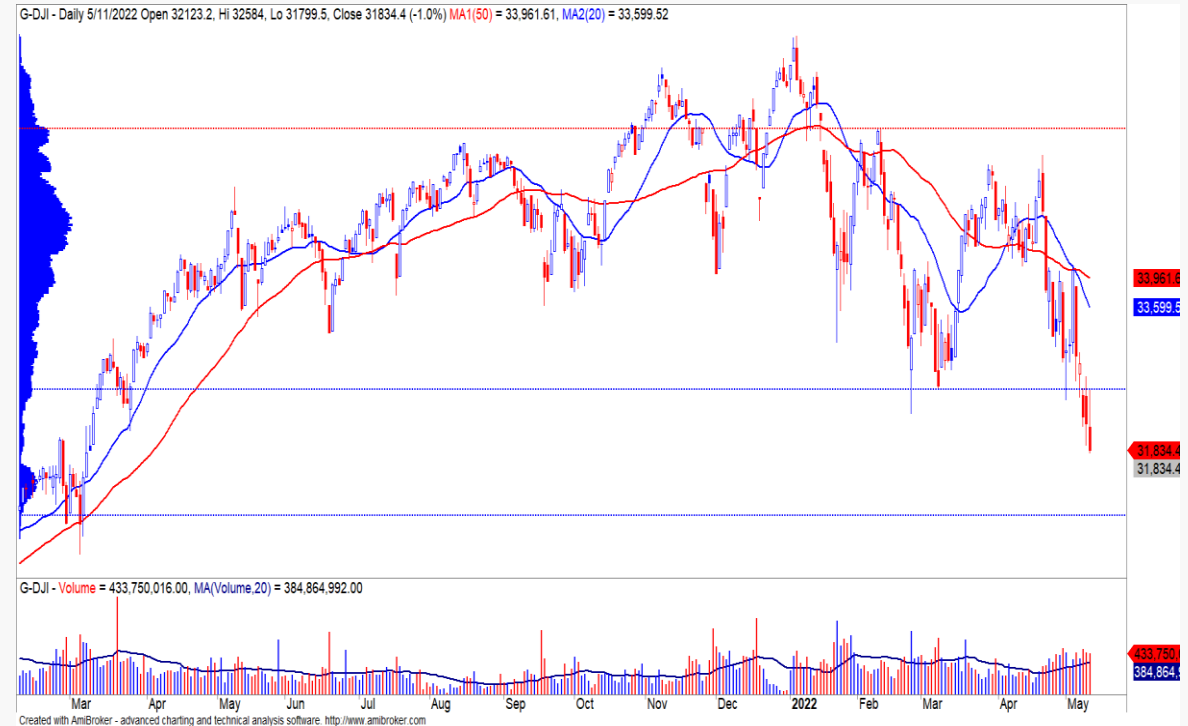
DIỄN BIẾN THỊ TRƯỜNG THẾ GIỚI

Nhận định diễn biến thị trường hàng hóa và TTCK thế giới



Phổ Wall mở rộng đà giảm bất chấp lạm phát hạ nhiệt

- Tỷ lệ lạm phát đã giảm xuống 8.3% trong tháng 04/2022, cao hơn dự báo của thị trường và cũng đã hạ nhiệt so với tháng 03/2022, điều này cho thấy Fed có thể sẽ tiếp tục duy trì việc tăng lãi suất trong tháng 06/2022 nhưng mức tăng lãi suất có thể không quá mạnh. Hiện tại, theo CME, 88% các nhà đầu tư vẫn kỳ vọng Fed sẽ tăng thêm 0.5% lãi suất trong tháng 06/2022.
- Lợi suất trái phiếu đã tiếp tục điều chỉnh trong ba phiên liên tiếp và nếu đồ thị giá của lợi suất trái phiếu kỳ hạn 10 năm giảm dưới mức 2.9% thì lợi suất có thể bước vào chu kỳ giảm ngắn hạn và sẽ có tác động tích cực lên diễn biến của TTCK.
- Chỉ số Dow Jones đóng cửa giảm mạnh về cuối phiên khi chủ tịch Fed ở Atlantic cho biết sẽ sẵn sàng tăng lãi suất nhanh hơn nữa nếu lạm phát tiếp tục ở mức cao. Đồng thời, rủi ro ngắn hạn của các chỉ số chính vẫn ở mức cao và xu hướng ngắn hạn vẫn duy trì ở mức GIẢM với vùng hỗ trợ gần nhất của chỉ số Dow Jones là 30,900 – 31,000 điểm.

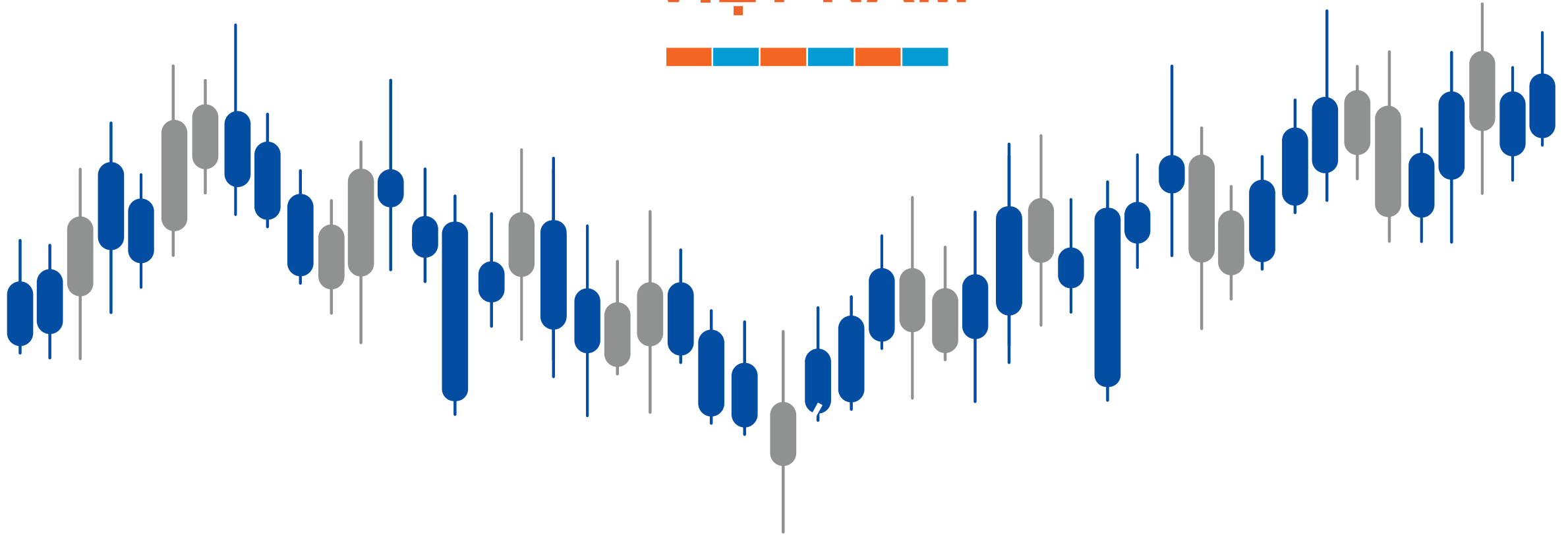


Diễn biến chỉ số Dow Jones. Nguồn: YSVN

Diễn biến các quỹ ETF

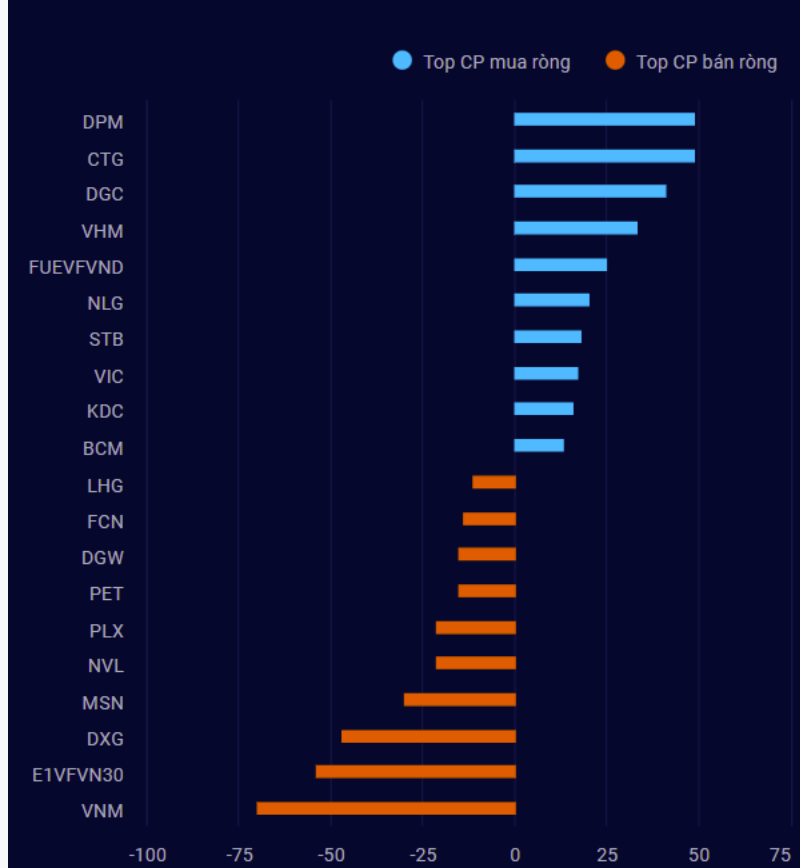
Mã	Ngày	Thay đổi (.000)	M/B ước tính (tỷ)	Tỷ lệ Premium
VanEck	11/05	-	-	-0.55%
DB FTSE	10/05	(20)	(17)	-1.51%
Ishares MSCI Frontier 100 ETF	11/05	-	-	-1.17%
Kim Kindex VN30	10/05	-	-	-0.91%
Premia MSCI	10/05	-	-	-1.71%
Fubon FTSE	11/05	-	-	-0.33%
E1VFN30	11/05	-	-	0.56%
FUEVFN30	11/05	3,300	91	0.68%
FUESSVFL	10/05	-	-	3.76%

DIỄN BIẾN THỊ TRƯỜNG VIỆT NAM

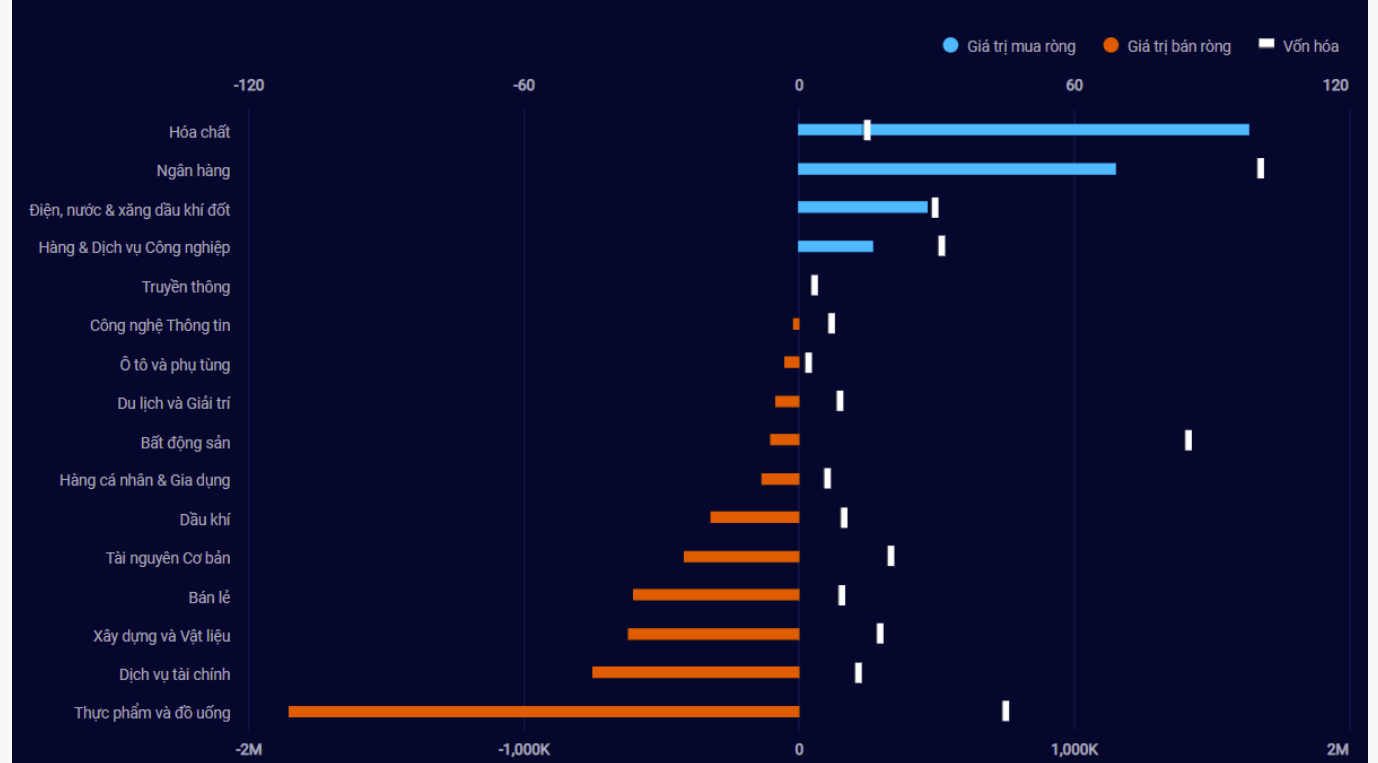


Khối ngoại quay trở lại bán ròng nhẹ 87 tỷ và tiếp tục bán ròng CCQ E1VFN30

TOP CỔ PHIẾU MUA VÀ BÁN RÒNG

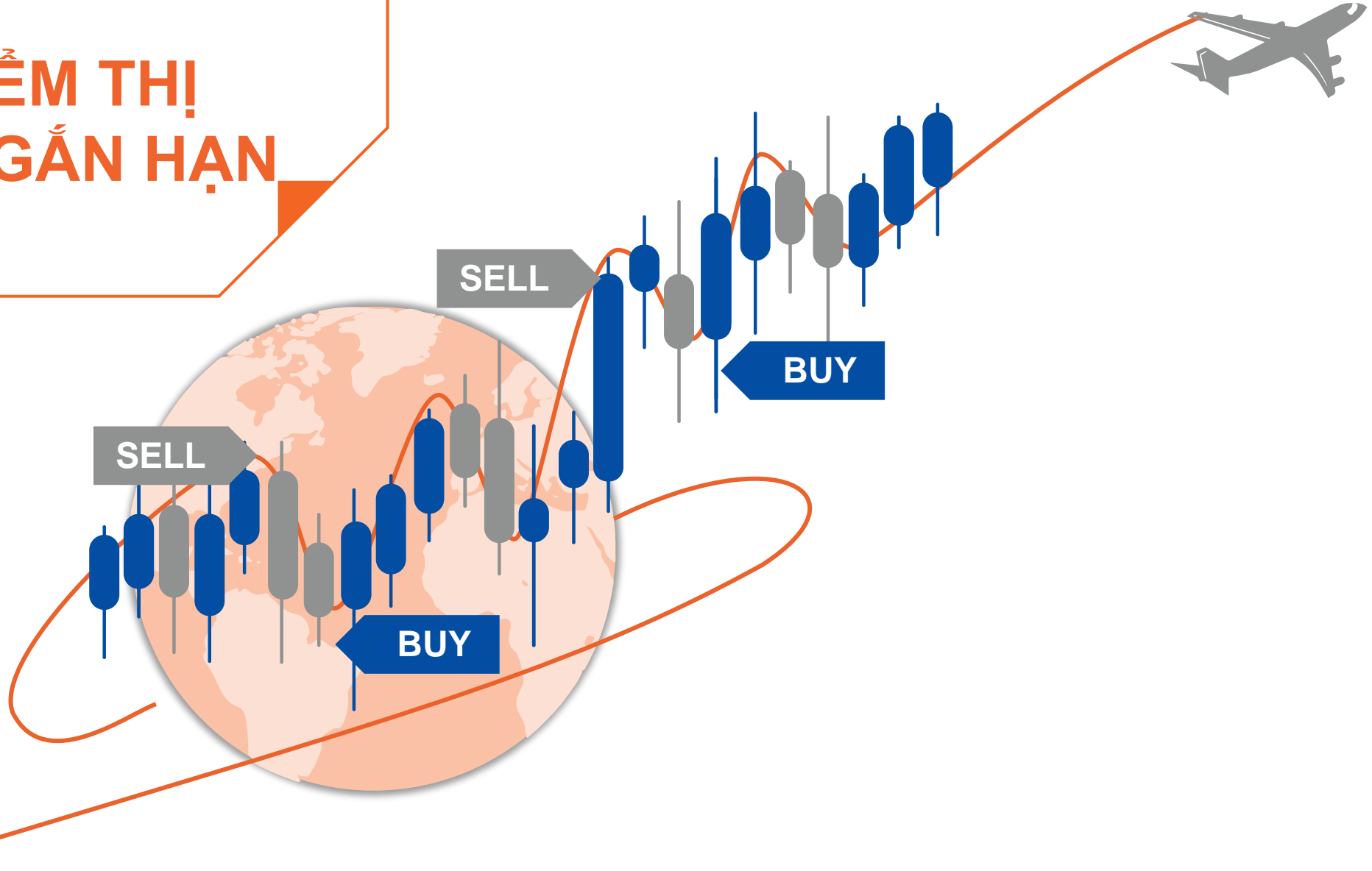


DÒNG VỐN NGOẠI THEO NHÓM NGÀNH (Tỷ đồng)



Nguồn: YSradar

QUAN ĐIỂM THỊ TRƯỜNG NGẮN HẠN



Quan điểm thị trường ngắn hạn

- Chúng tôi cho rằng thị trường có thể sẽ tiếp tục đà hồi phục và chỉ số VN-Index có thể sẽ thử thách lại vùng khoảng trống giảm giá 1,315 – 1,328 điểm trong phiên giao dịch kế tiếp. Đồng thời, nếu thị trường duy trì đà hồi phục trong phiên giao dịch kế tiếp và chỉ số VN-Index vượt được vùng kháng cự 1,315 – 1,328 điểm thì rủi ro ngắn hạn có thể sẽ giảm dần, nhưng chúng tôi khuyến nghị các nhà đầu tư ngắn hạn hạn chế bắt đáy ở giai đoạn hiện tại.
- Xu hướng ngắn hạn của thị trường chung vẫn duy trì ở mức GIẢM. Do đó, chúng tôi khuyến nghị các nhà đầu tư ngắn hạn có thể tiếp tục đứng ngoài và quan sát thị trường, nếu đà tăng duy trì trong phiên kế tiếp và chỉ số VN-Index vượt được vùng kháng cự 1,315 – 1,328 điểm với khối lượng giao dịch cải thiện thì các nhà đầu tư có thể hạn chế bán ra.
- Tham khảo tín hiệu mua/bán cổ phiếu tại: <https://ysradar.yuanta.com.vn/>



Yuanta
Securities Vietnam



YS Radar

DANH MỤC YS30

DIG



DIG – Rủi ro ngắn hạn có dấu hiệu giảm dần

- Mức Stock Rating của DIG ở mức 89 điểm cho nên chúng tôi duy trì đánh giá TÍCH CỰC mức xếp hạng tăng trưởng của cổ phiếu này.
- Đồ thị giá DIG đóng cửa tăng 7% với khối lượng giao dịch tăng mạnh trên mức khối lượng giao dịch trung bình 20 phiên và khối lượng giao dịch đã cải thiện trong hai phiên giao dịch gần đây. Đồng thời, rủi ro ngắn hạn có dấu hiệu giảm dần và đồ thị giá bước vào giai đoạn tích lũy ngắn hạn cho nên đồ thị giá có thể sẽ biến động hẹp ở những phiên giao dịch tới.
- Hệ thống chỉ báo xu hướng của chúng tôi đã cảnh báo tín hiệu bán vào phiên 28/03/2022 và đánh giá xu hướng GIẢM ngắn hạn cho nên chúng tôi khuyến nghị các nhà đầu tư ngắn hạn có thể tiếp tục QUAN SÁT và có thể xem xét mua nếu đồ thị giá vượt được mức kháng cự 60.90.



Diễn biến giá cổ phiếu DIG. Nguồn: YSVN



DANH MỤC KHUYẾN NGHỊ NGẮN HẠN



Danh mục khuyến nghị ngắn hạn

CP	Giá	Xu hướng ngắn hạn	Xu hướng trung hạn	Ngày khuyến nghị	Giao dịch T+	Giá mua ngắn hạn	Trailing Stop	%Lợi nhuận	Khuyến nghị
VHC	101.00	TĂNG	TĂNG	29/04/2022	T+8	97.50	93.24	3.59%	NẮM GIỮ
FMC	63.80	TĂNG	TĂNG	04/05/2022	T+6	66.80	58.63	-4.49%	NẮM GIỮ
REE	92.60	TĂNG	TĂNG	04/05/2022	T+6	82.40	79.69	12.38%	NẮM GIỮ
GMD	56.50	TĂNG	TĂNG	05/05/2022	T+5	56.50	50.06	0.00%	NẮM GIỮ

Liên hệ

Phòng Nghiên cứu và Phân tích khối Khách hàng cá nhân

Nguyễn Thế Minh

Giám đốc Nghiên cứu Phân tích
+84 28 3622 6868 ext 3826
minh.nguyen@yuanta.com.vn

Quách Đức Khánh

Phó phòng Nghiên cứu Phân tích
+84 28 3622 6868 ext 3833
khanh.quach@yuanta.com.vn

Phạm Tấn Phát

Chuyên viên phân tích cao cấp
+84 28 3622 6868 ext 3880
phat.pham@yuanta.com.vn

Lý Thị Hiền

Trưởng phòng Nghiên cứu Phân tích
+84 28 3622 6868 ext 3908
hien.ly@yuanta.com.vn

Khổng Hữu Hiệp

Chuyên viên phân tích cao cấp
+84 28 3622 6868 ext 3912
hiep.khong@yuanta.com.vn

Nguyễn Trịnh Ngọc Hồng

Chuyên viên phân tích cao cấp
+84 28 3622 6868 ext 3832
hong.nguyen@yuanta.com.vn

Global Disclaimer

© 2020 Yuanta. All rights reserved. The information in this report has been compiled from sources we believe to be reliable, but we do not hold ourselves responsible for its completeness or accuracy. It is not an offer to sell or solicitation of an offer to buy any securities. All opinions and estimates included in this report constitute our judgment as of this date and are subject to change without notice.

This report provides general information only. Neither the information nor any opinion expressed herein constitutes an offer or invitation to make an offer to buy or sell securities or other investments. This material is prepared for general circulation to clients and is not intended to provide tailored investment advice and does not take into account the individual financial situation and objectives of any specific person who may receive this report. Investors should seek financial advice regarding the appropriateness of investing in any securities, investments or investment strategies discussed or recommended in this report. The information contained in this report has been compiled from sources believed to be reliable but no representation or warranty, express or implied, is made as to its accuracy, completeness or correctness. This report is not (and should not be construed as) a solicitation to act as securities broker or dealer in any jurisdiction by any person or company that is not legally permitted to carry on such business in that jurisdiction.

Yuanta research is distributed in the United States only to Major U.S. Institutional Investors (as defined in Rule 15a-6 under the Securities Exchange Act of 1934, as amended and SEC staff interpretations thereof). All transactions by a US person in the securities mentioned in this report must be effected through a registered broker-dealer under Section 15 of the Securities Exchange Act of 1934, as amended. Yuanta research is distributed in Taiwan by Yuanta Securities Investment Consulting. Yuanta research is distributed in Hong Kong by Yuanta Securities (Hong Kong) Co. Limited, which is licensed in Hong Kong by the Securities and Futures Commission for regulated activities, including Type 4 regulated activity (advising on securities). In Hong Kong, this research report may not be redistributed, retransmitted or disclosed, in whole or in part or and any form or manner, without the express written consent of Yuanta Securities (Hong Kong) Co. Limited.