

Morning Note

24/05/2022



**VNI tiếp tục biến động quanh vùng 1,200
điểm – IDI, FRT**



DIỄN BIẾN THỊ TRƯỜNG THẾ GIỚI

Nhận định diễn biến thị trường hàng hóa và TTCK thế giới



Phổ Wall hồi phục mạnh khi đồng USD giảm mạnh

- Phổ Wall hồi phục mạnh khi đồng USD tiếp tục mở rộng đà giảm ngắn hạn. Đồng thời, mức định giá rẻ cũng là yếu tố thu hút lực cầu ngắn hạn hiện tại. Tuy nhiên, tâm lý của các nhà đầu tư vẫn còn rất thận trọng và theo dõi bài phát biểu của Chủ tịch Fed vào ngày 24/05/2022 về định hướng chính sách tiền tệ trong giai đoạn tới.
- Chỉ số Dow Jones đóng cửa tăng 2% với khối lượng giao dịch vẫn thấp hơn mức khối lượng giao dịch trung bình 20 phiên. Đồng thời, rủi ro ngắn hạn có dấu hiệu giảm dần và đồ thị giá của chỉ số này có dấu hiệu bước vào giai đoạn tích lũy ngắn hạn. Ngoài ra, xu hướng ngắn hạn của chỉ số Dow Jones vẫn duy trì ở mức GIẢM.

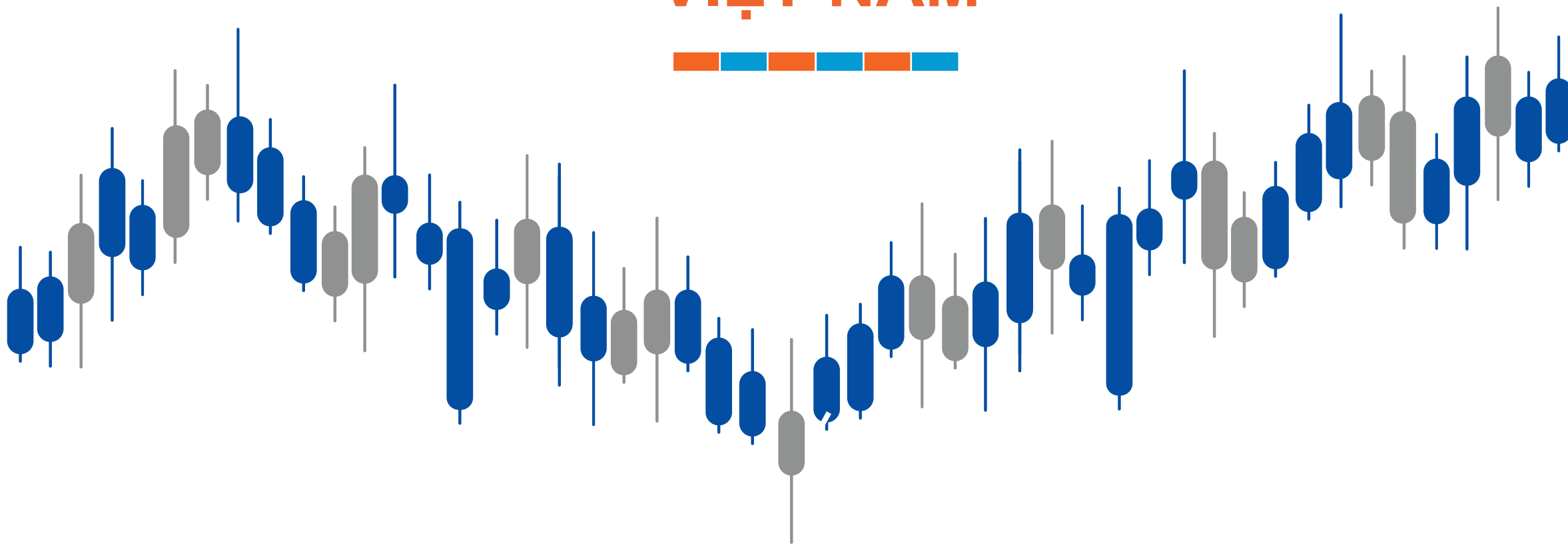


Diễn biến chỉ số Dow Jones. Nguồn: YSVN

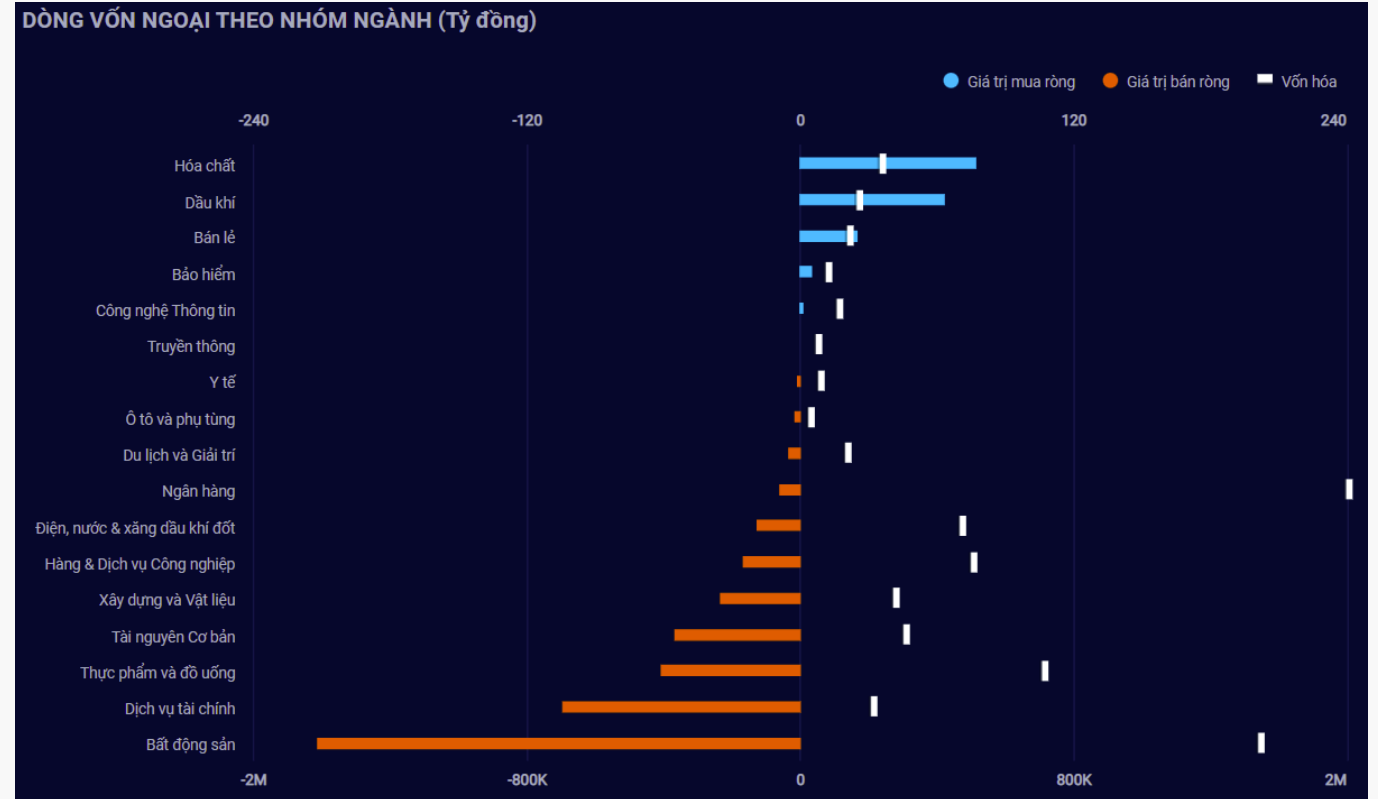
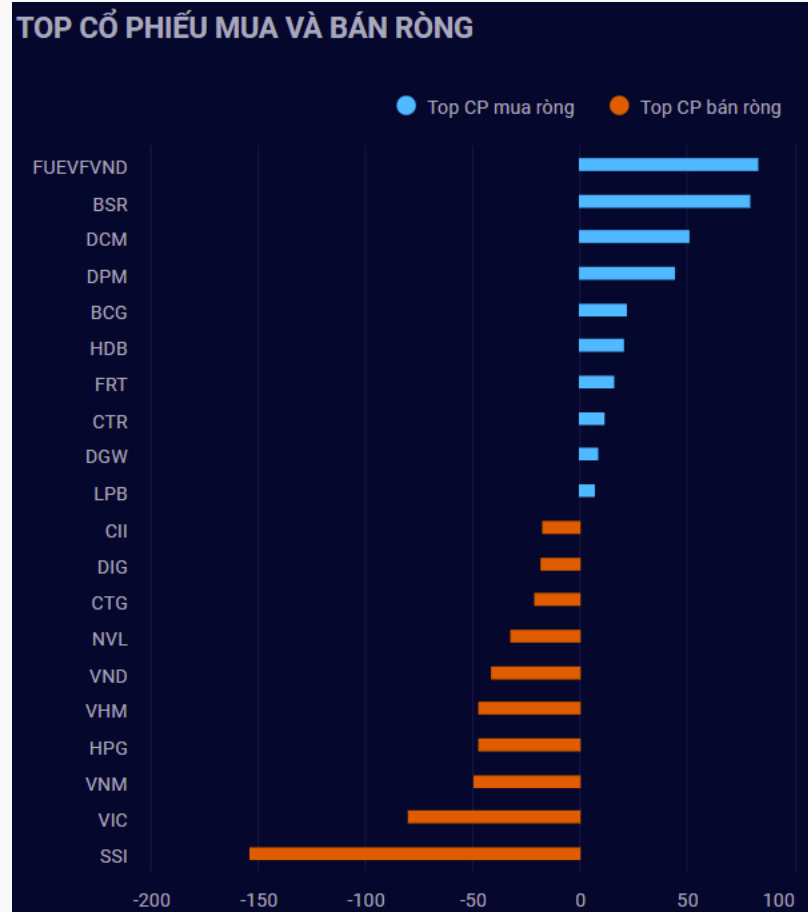
Diễn biến các quỹ ETF

Mã	Ngày	Thay đổi (.000)	M/B ước tính (tỷ)	Tỷ lệ Premium
VanEck	23/05	-	-	-0.10%
DB FTSE	20/05	16	13	-0.46%
Ishares MSCI Frontier 100 ETF	20/05	-	-	-1.24%
Kim Kindex VN30	20/05	-	-	-0.89%
Premia MSCI	20/05	-	-	-1.47%
Fubon FTSE	23/05	-	-	1.47%
E1VFN30	20/05	(600)	(13)	0.66%
FUEVFN30	23/05	4,200	107	-0.11%
FUESSVFL	19/05	-	-	9.26%

DIỄN BIẾN THỊ TRƯỜNG VIỆT NAM

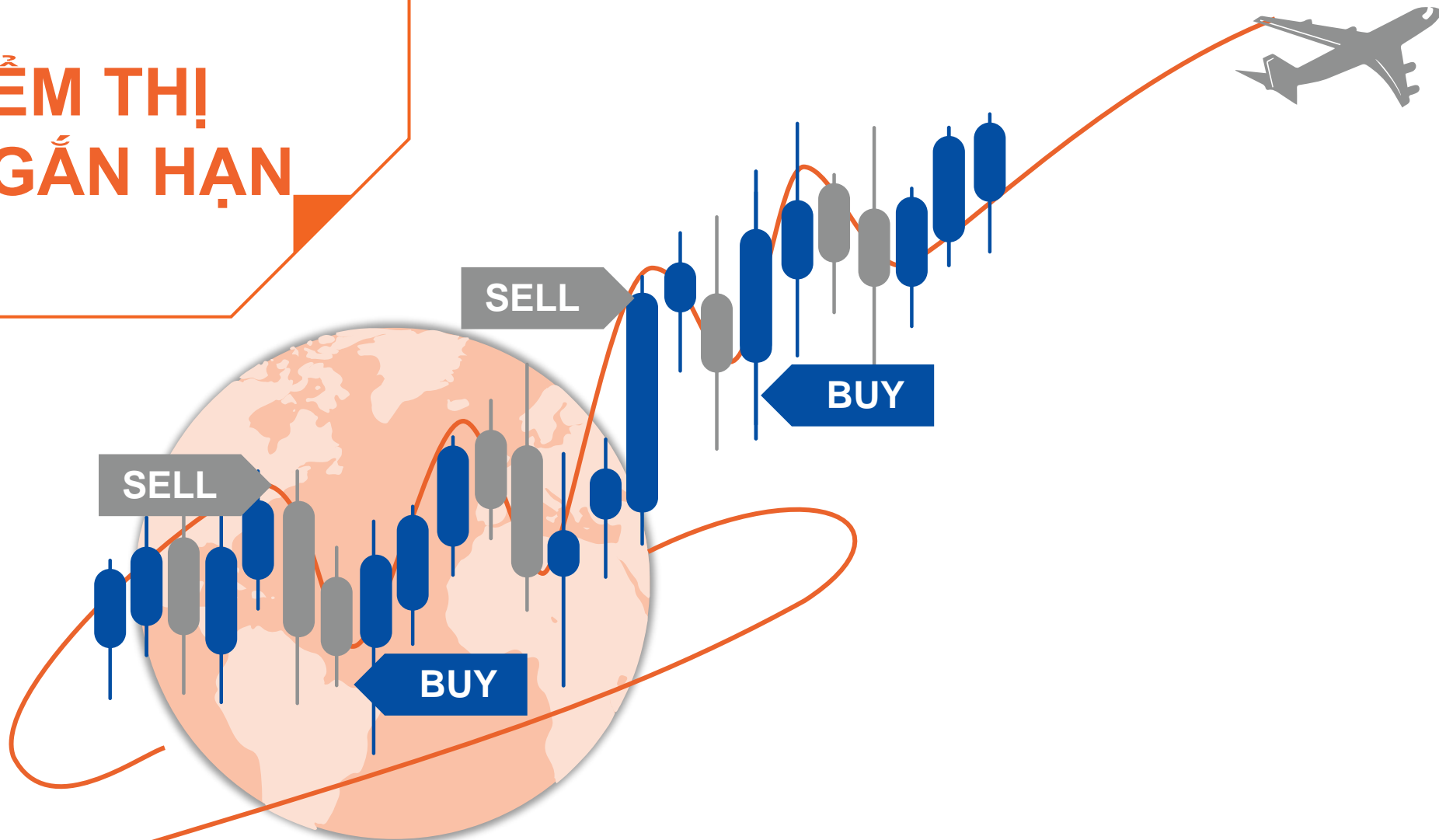


Khối ngoại bán ròng mạnh 357 trong phiên đầu tuần, khối ngoại trú ẩn vào các cổ phiếu tăng trưởng



Nguồn: YSradar

QUAN ĐIỂM THỊ TRƯỜNG NGẮN HẠN



Quan điểm thị trường ngắn hạn

- Chúng tôi cho rằng thị trường có thể sẽ xuất hiện nhịp hồi phục với các phiên tăng giảm đan xen và chỉ số VN-Index có thể sẽ còn biến động gần vùng 1,200 điểm. Đồng thời, thị trường vẫn đang trong giai đoạn tích lũy ngắn hạn cho nên dòng tiền ngắn hạn có thể sẽ tiếp tục ở mức thấp và phân hóa giữa các nhóm cổ phiếu. Điểm tiêu cực là lực cầu ở các mức giá cao vẫn ở mức thấp cho nên thị trường sẽ chưa có động lực tăng trưởng ngắn hạn và thị trường sẽ còn giằng co mạnh trong những phiên giao dịch tới.
- Ở kịch bản tiêu cực, chỉ số VN-Index vẫn có khả năng giảm về mức 1,100 điểm cho nên các vị thế mua mới được chúng tôi khuyến nghị gần đây chỉ nên xem xét với tỷ trọng thấp dưới 5% để tránh rủi ro giảm giá.
- Xu hướng ngắn hạn của thị trường chung vẫn duy trì ở mức GIẢM. Do đó, chúng tôi khuyến nghị các nhà đầu tư ngắn hạn tiếp tục đứng ngoài và quan sát thị trường.
- Tham khảo tín hiệu mua/bán cổ phiếu tại: <https://ysradar.yuanta.com.vn/>



TIÊU ĐIỂM CỔ PHIẾU

IDI



IDI – TQ mở cửa là động lực ngắn hạn cho cổ phiếu

- Mức Stock Rating của IDI đạt mức 91 điểm cho nên chúng tôi duy trì đánh giá TÍCH CỰC mức xếp hạng tăng trưởng của cổ phiếu này. Điểm tích cực là Điểm cơ bản của IDI đã đạt trên mức 80 điểm sau KQKD quý 1/2022.
- IDI đã hồi phục trở lại trong giai đoạn quý 1/2022 với mức tăng trưởng doanh thu và LNST lần lượt là 36.55% và gấp 10 lần so với cùng kỳ năm 2021. Đồng thời, Trung Quốc kỳ vọng sẽ sớm mở cửa lại nền kinh tế trong tháng 06/2022 được xem là điểm sáng hỗ trợ cho tăng trưởng của IDI trong những quý tới, vì đây là thị trường xuất khẩu chủ lực của doanh nghiệp này.
- Đồ thị giá của IDI đóng cửa tăng 7% với khối lượng giao dịch tăng đột biến trên mức trung bình 20 phiên. Đồng thời, đồ thị giá của IDI bước vào giai đoạn tích lũy ngắn hạn với vùng kháng cự ngắn hạn gần nhất là 21.60. Tuy nhiên, xu hướng ngắn hạn của IDI vẫn duy trì ở mức GIẢM cho nên chúng tôi khuyến nghị các nhà đầu tư ngắn hạn có thể tiếp tục QUAN SÁT cổ phiếu IDI.



Diễn biến giá cổ phiếu IDI. Nguồn: YSVN



Yuanta
Securities Vietnam



YS Radar

DANH MỤC YS30

FRT



FRT – Giao dịch gần vùng hỗ trợ 92.8

- Mức Stock Rating của FRT ở mức 98 điểm cho nên chúng tôi duy trì đánh giá TÍCH CỰC mức xếp hạng tăng trưởng của cổ phiếu này.
- Đồ thị giá của FRT đóng cửa tăng 2.8% với khối lượng giao dịch vẫn thấp hơn mức trung bình 20 phiên cho thấy dòng tiền vẫn ở mức thấp. Đồng thời, đồ thị giá của FRT có dấu hiệu bước vào giai đoạn tích lũy ngắn hạn cho nên đồ thị giá có thể sẽ tiếp tục biến động với biên độ hẹp.
- Theo mô hình giá, đồ thị giá bước vào giai đoạn hồi phục sau khi kiểm định mức hỗ trợ 92.8 – Đây là vùng hỗ trợ đánh dấu vùng kết thúc của chu kỳ giảm. Tuy nhiên, xu hướng ngắn hạn của FRT vẫn duy trì ở mức GIẢM. Do đó, chúng tôi khuyến nghị các nhà đầu tư ngắn hạn có thể tiếp tục QUAN SÁT cổ phiếu FRT.



Diễn biến giá cổ phiếu FRT. Nguồn: YSVN



Yuanta
Securities Vietnam



YS Radar

DANH MỤC KHUYẾN NGHỊ NGẮN HẠN



Danh mục khuyến nghị ngắn hạn

CP	Giá	Xu hướng ngắn hạn	Xu hướng trung hạn	Ngày khuyến nghị	Giao dịch T+	Giá mua ngắn hạn	Trailing Stop	%Lợi nhuận	Khuyến nghị
DGC	214.60	TĂNG	TRUNG TÍNH	20/05/2022	T+2	215.00	186.76	-0.19%	NẮM GIỮ
DCM	33.30	TĂNG	TRUNG TÍNH	20/05/2022	T+2	31.40	28.17	6.05%	NẮM GIỮ
GEG	20.80	TĂNG	GIẢM	20/05/2022	T+2	22.10	19.18	-5.88%	NẮM GIỮ
DPM	55.00	TĂNG	TRUNG TÍNH	23/05/2022	T+1	55.50	46.25	-0.90%	NẮM GIỮ

Liên hệ

Phòng Nghiên cứu và Phân tích khối Khách hàng cá nhân

Nguyễn Thế Minh

Giám đốc Nghiên cứu Phân tích
+84 28 3622 6868 ext 3826
minh.nguyen@yuanta.com.vn

Quách Đức Khánh

Phó phòng Nghiên cứu Phân tích
+84 28 3622 6868 ext 3833
khanh.quach@yuanta.com.vn

Phạm Tấn Phát

Chuyên viên phân tích cao cấp
+84 28 3622 6868 ext 3880
phat.pham@yuanta.com.vn

Lý Thị Hiền

Trưởng phòng Nghiên cứu Phân tích
+84 28 3622 6868 ext 3908
hien.ly@yuanta.com.vn

Khổng Hữu Hiệp

Chuyên viên phân tích cao cấp
+84 28 3622 6868 ext 3912
hiep.khong@yuanta.com.vn

Nguyễn Trịnh Ngọc Hồng

Chuyên viên phân tích cao cấp
+84 28 3622 6868 ext 3832
hong.nguyen@yuanta.com.vn

Global Disclaimer

© 2020 Yuanta. All rights reserved. The information in this report has been compiled from sources we believe to be reliable, but we do not hold ourselves responsible for its completeness or accuracy. It is not an offer to sell or solicitation of an offer to buy any securities. All opinions and estimates included in this report constitute our judgment as of this date and are subject to change without notice.

This report provides general information only. Neither the information nor any opinion expressed herein constitutes an offer or invitation to make an offer to buy or sell securities or other investments. This material is prepared for general circulation to clients and is not intended to provide tailored investment advice and does not take into account the individual financial situation and objectives of any specific person who may receive this report. Investors should seek financial advice regarding the appropriateness of investing in any securities, investments or investment strategies discussed or recommended in this report. The information contained in this report has been compiled from sources believed to be reliable but no representation or warranty, express or implied, is made as to its accuracy, completeness or correctness. This report is not (and should not be construed as) a solicitation to act as securities broker or dealer in any jurisdiction by any person or company that is not legally permitted to carry on such business in that jurisdiction.

Yuanta research is distributed in the United States only to Major U.S. Institutional Investors (as defined in Rule 15a-6 under the Securities Exchange Act of 1934, as amended and SEC staff interpretations thereof). All transactions by a US person in the securities mentioned in this report must be effected through a registered broker-dealer under Section 15 of the Securities Exchange Act of 1934, as amended. Yuanta research is distributed in Taiwan by Yuanta Securities Investment Consulting. Yuanta research is distributed in Hong Kong by Yuanta Securities (Hong Kong) Co. Limited, which is licensed in Hong Kong by the Securities and Futures Commission for regulated activities, including Type 4 regulated activity (advising on securities). In Hong Kong, this research report may not be redistributed, retransmitted or disclosed, in whole or in part or and any form or manner, without the express written consent of Yuanta Securities (Hong Kong) Co. Limited.