

Morning Note

26/05/2022



**Xu hướng ngắn hạn của VNMidcaps được
nâng lên mức tăng – VHC, REE, PET, BCG**



DIỄN BIẾN THỊ TRƯỜNG THẾ GIỚI

Nhận định diễn biến thị trường hàng hóa và TTCK thế giới



Phố Wall duy trì đà hồi phục kể hoạch tăng lãi suất của Fed

- Phố Wall tiếp tục đà hồi phục khi các nhà đầu tư lạc quan trước kế hoạch rõ ràng của Fed. Đồng thời, các thành viên của Fed cũng nhất trí là kinh tế Mỹ đang mạnh lên và làm dịu đi khả năng suy thoái. Ngoài ra, các nhà đầu tư cũng lạc quan hơn nhờ vào KQKD quý 1/2022 tích cực của các doanh nghiệp niêm yết.
- Chỉ số Dow Jones đóng cửa tăng 0.6% nhưng khối lượng giao dịch vẫn thấp hơn mức trung bình 20 phiên cho thấy dòng tiền vẫn chưa quay trở lại. Đồng thời, đồ thị giá vẫn đang trong giai đoạn tích lũy ngắn hạn và rủi ro ngắn hạn có dấu hiệu giảm dần. Ngoài ra, xu hướng ngắn hạn của chỉ số Dow Jones vẫn duy trì ở mức GIẢM.



Diễn biến chỉ số Dow Jones. Nguồn: Tradingview

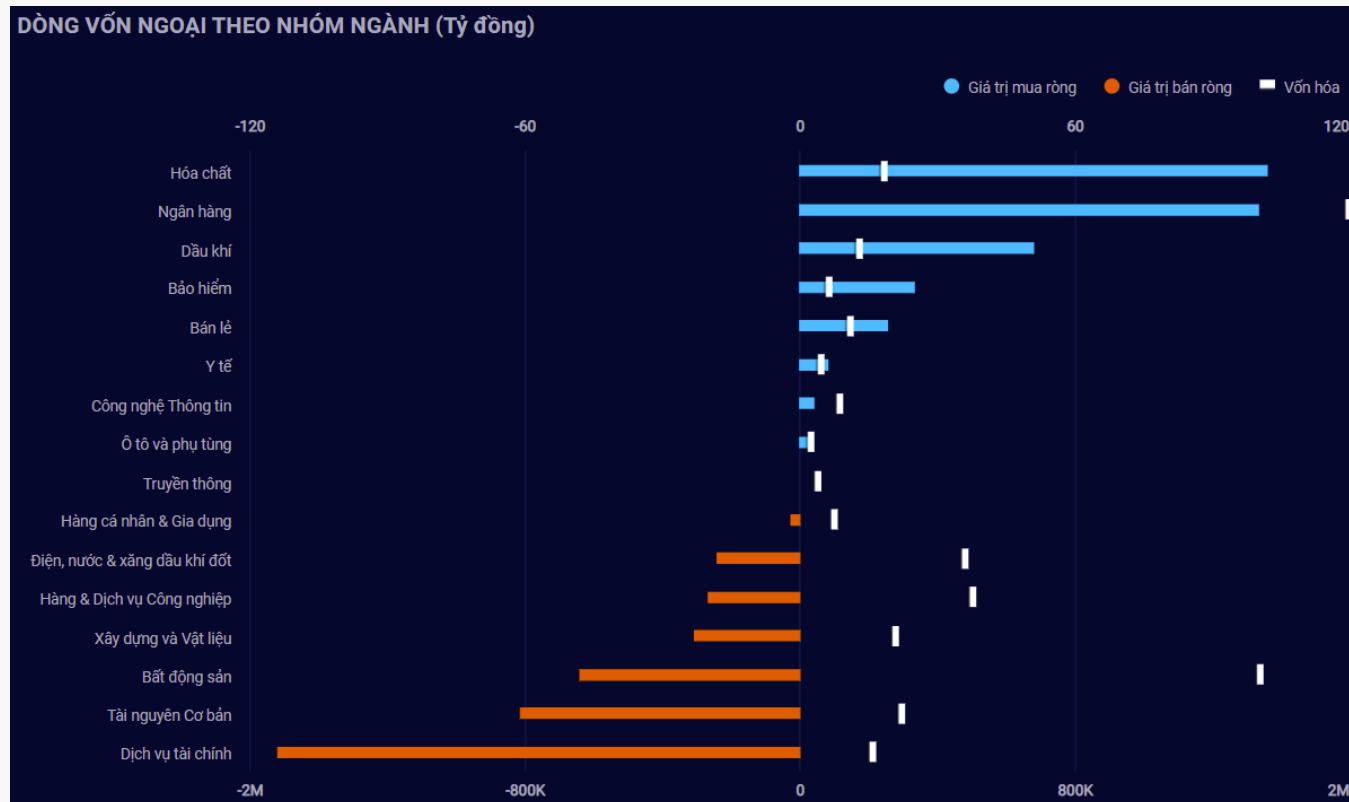
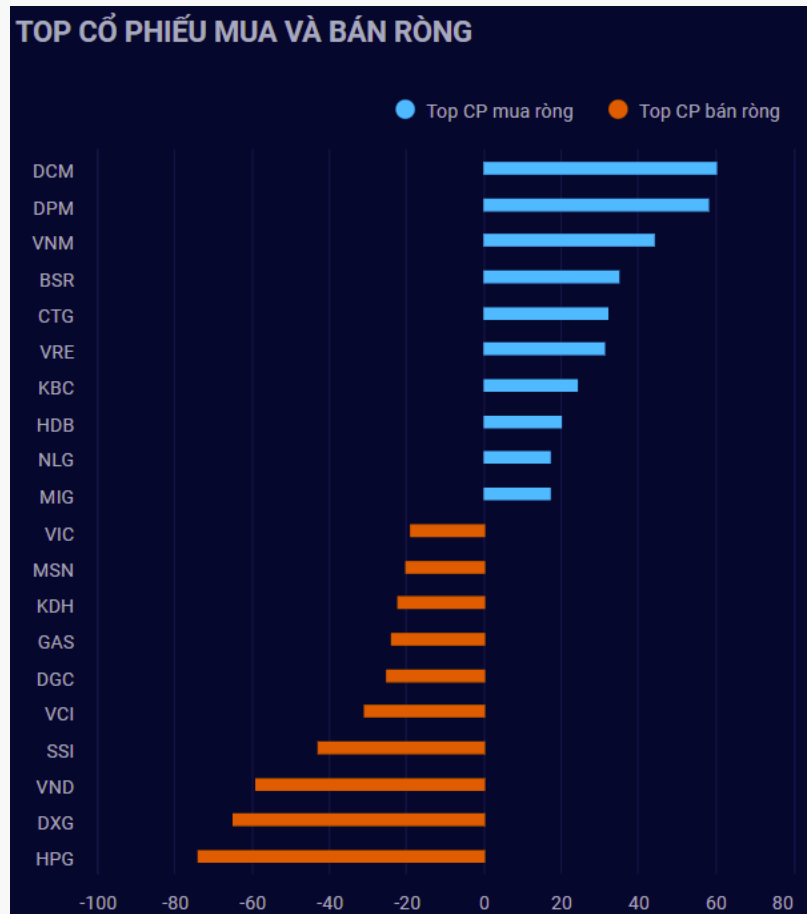
Diễn biến các quỹ ETF

Mã	Ngày	Thay đổi (.000)	M/B ước tính (tỷ)	Tỷ lệ Premium
VanEck	25/05	-	-	-0.58%
DB FTSE	24/05	-	-	-1.12%
Ishares MSCI Frontier 100 ETF	25/05	-	-	-0.69%
Kim Kindex VN30	24/05	-	-	1.31%
Premia MSCI	24/05	-	-	-1.12%
Fubon FTSE	25/05	4,000	46	-1.16%
E1VFN30	25/05	2,500	55	-0.04%
FUEVFN30	25/05	1,900	52	-0.65%
FUESSVFL	24/05	1,700	29	0.00%

DIỄN BIẾN THỊ TRƯỜNG VIỆT NAM

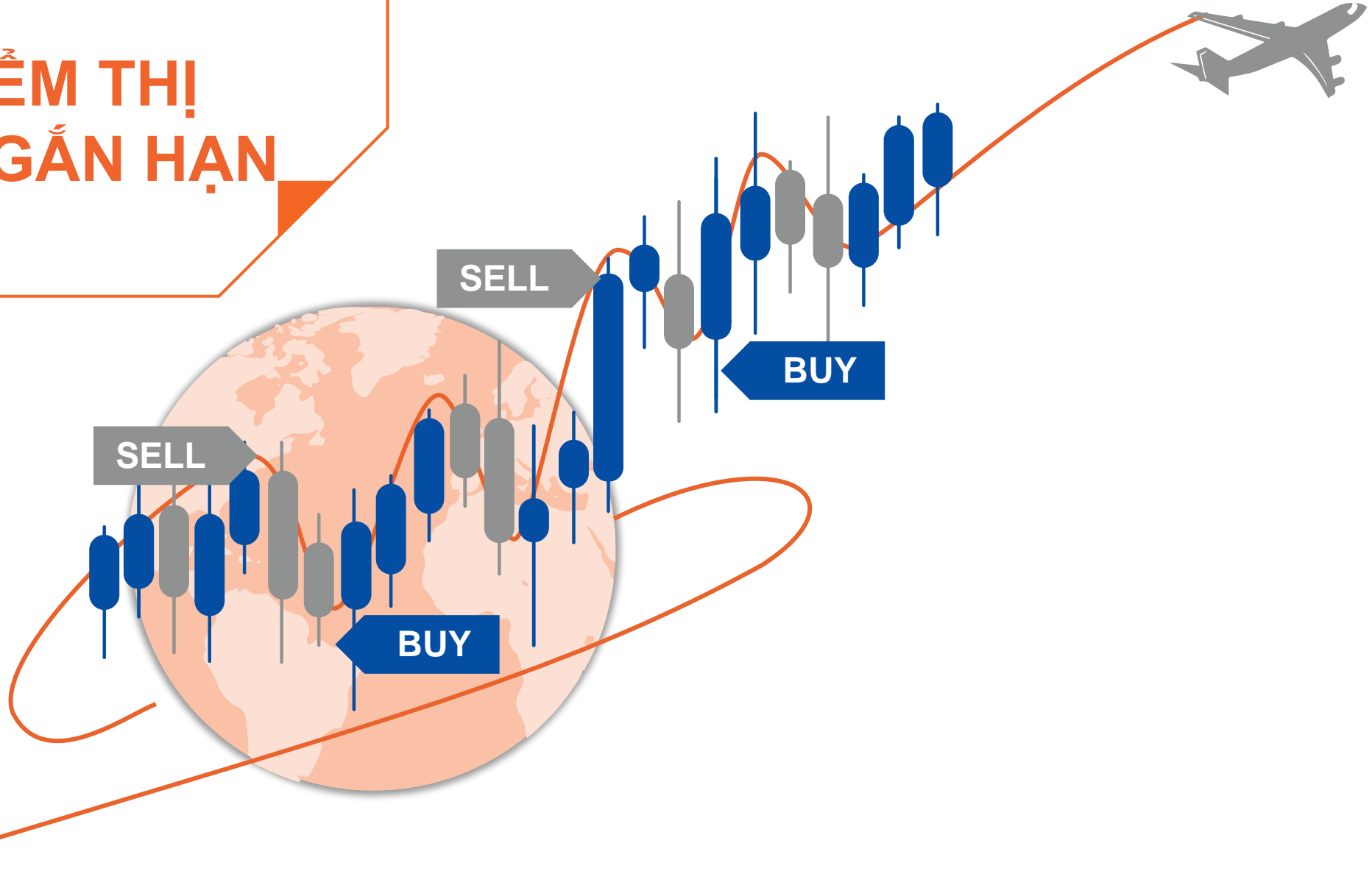


Khối ngoại mua ròng nhẹ 44 tỷ và nhóm phân bón vẫn được mua ròng mạnh



Nguồn: YSradar

QUAN ĐIỂM THỊ TRƯỜNG NGẮN HẠN



Quan điểm thị trường ngắn hạn

- Chúng tôi cho rằng thị trường có thể sẽ tiếp tục đà hồi phục và chỉ số VN-Index có thể sẽ kiểm định lại ngưỡng 1,275 điểm. Đồng thời, thị trường vẫn đang trong giai đoạn tích lũy ngắn hạn, nhưng điểm tích cực là chỉ báo dòng tiền tăng mạnh. Ngoài ra, chỉ báo tâm lý ngắn hạn tăng mạnh cho thấy các nhà đầu tư ngắn hạn có dấu hiệu lạc quan hơn và mở ra cơ hội ngắn hạn gia tăng. Tuy nhiên, rủi ro ngắn hạn vẫn chưa hoàn toàn giảm mạnh cho nên các nhà đầu tư ngắn hạn chỉ nên mua mới với tỷ trọng thấp dưới 5%.
- Xu hướng ngắn hạn của thị trường chung vẫn duy trì ở mức GIẢM, nhưng xu hướng ngắn hạn của chỉ số VNMidcaps được nâng từ mức GIẢM lên TĂNG. Do đó, chúng tôi khuyến nghị các nhà đầu tư ngắn hạn có thể xem xét mua mới với tỷ trọng thấp dưới 5% với các cổ phiếu đã xuất hiện điểm mua ngắn hạn và mức tăng trưởng cao.
- Tham khảo tín hiệu mua/bán cổ phiếu tại: <https://ysradar.yuanta.com.vn/>



Yuanta
Securities Vietnam



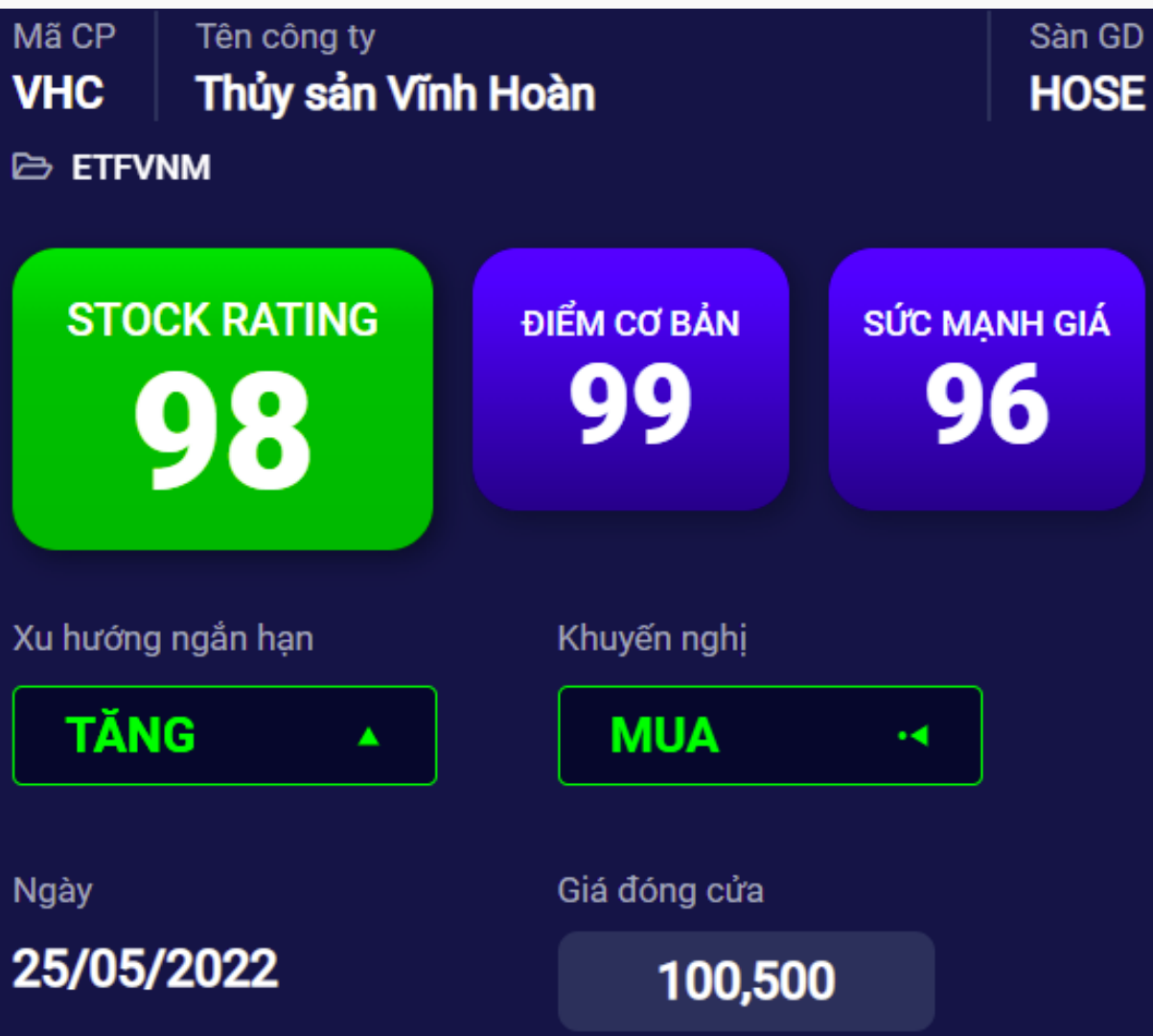
YS Radar

TIÊU ĐIỂM CỔ PHIẾU

VHC, REE, PET



VHC – Đồ thị giá bước vào giai đoạn biến động mạnh



Kháng cự ngắn hạn 108.90

Hỗ trợ ngắn hạn 84.91

Xu hướng ngắn hạn **TĂNG**

Kháng cự trung hạn 114.68

Hỗ trợ trung hạn 71.97

Xu hướng trung hạn **TĂNG**

VHC – Đồ thị giá bước vào giai đoạn biến động mạnh

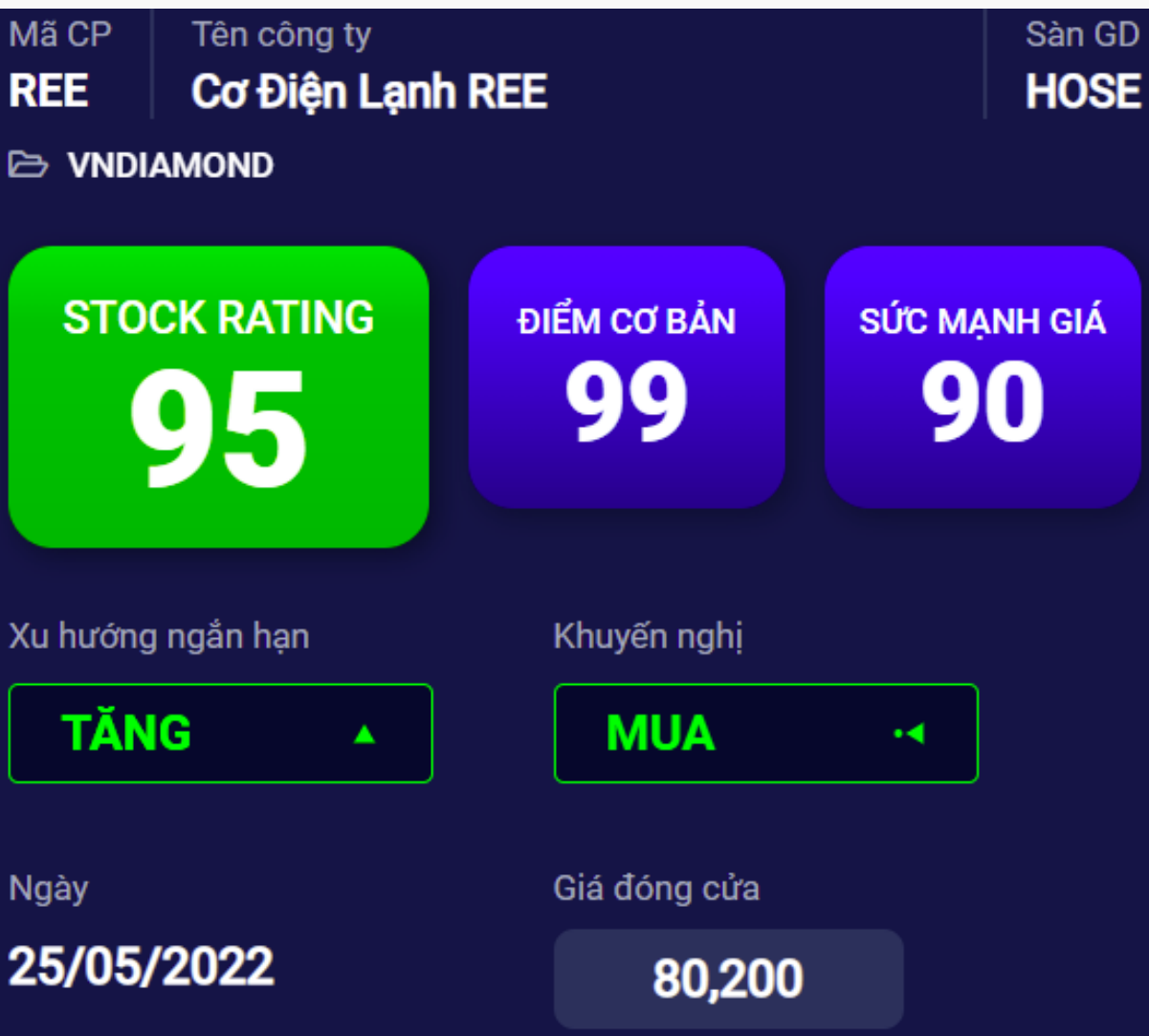
- Mức Stock Rating của VHC ở mức 98 điểm cho nên chúng tôi duy trì đánh giá TÍCH CỰC mức xếp hạng tăng trưởng của cổ phiếu này.
- VHC đặt kế hoạch doanh thu thuần và lợi nhuận thuần năm 2022 lần lượt đạt 13.000 tỷ đồng (tăng trưởng 44%) và 1.500 tỷ đồng (tăng trưởng 36%). Sau quý 1/2022, VHC đã hoàn thành 26% và 35% kế hoạch doanh thu và LNST.
- Đồ thị giá của VHC đóng cửa tăng 7% với khối lượng giao dịch tăng 55% so với phiên giao dịch trước đó. Đồng thời, đồ thị giá cũng vượt lên trên đườn trung bình 20 phiên và có dấu hiệu bước vào giai đoạn biến động mạnh theo chiều hướng tích cực cho thấy đồ thị giá có khả năng sẽ sớm vượt mức kháng cự 108.90.
- Xu hướng ngắn hạn của VHC cũng được nâng lên mức TĂNG. Do đó, chúng tôi khuyến nghị các nhà đầu tư ngắn hạn có thể xem xét MUA ở mức giá hiện tại với tỷ trọng thấp dưới 5% và tăng dần tỷ trọng cổ phiếu lên mức 10.49% nếu xu hướng ngắn hạn của thị trường tích cực hơn.

Mã CP	VHC
Giá khuyến nghị	100.50
Giá hiện tại	100.50
Xu hướng ngắn hạn	TĂNG
Xu hướng trung hạn	TĂNG
Mức mục tiêu ngắn hạn	114.68
<i>Upside ngắn hạn so với giá hiện tại</i>	14.10%
Mức cắt lỗ ngắn hạn	84.91
Tỷ lệ lãi/lỗ trung bình	2.40
Thời gian nắm giữ dự kiến (phiên)	17
Tỷ trọng giải ngân tối ưu	10.49%
Khuyến nghị	MUA

VHC – Đồ thị giá bước vào giai đoạn biến động mạnh



REE – Triển vọng trung hạn tích cực hơn



Kháng cự ngắn hạn 82.65

Hỗ trợ ngắn hạn 68.34

Xu hướng ngắn hạn **TĂNG**

Kháng cự trung hạn 92.90

Hỗ trợ trung hạn 62.66

Xu hướng trung hạn **TĂNG**

REE – Triển vọng trung hạn tích cực hơn

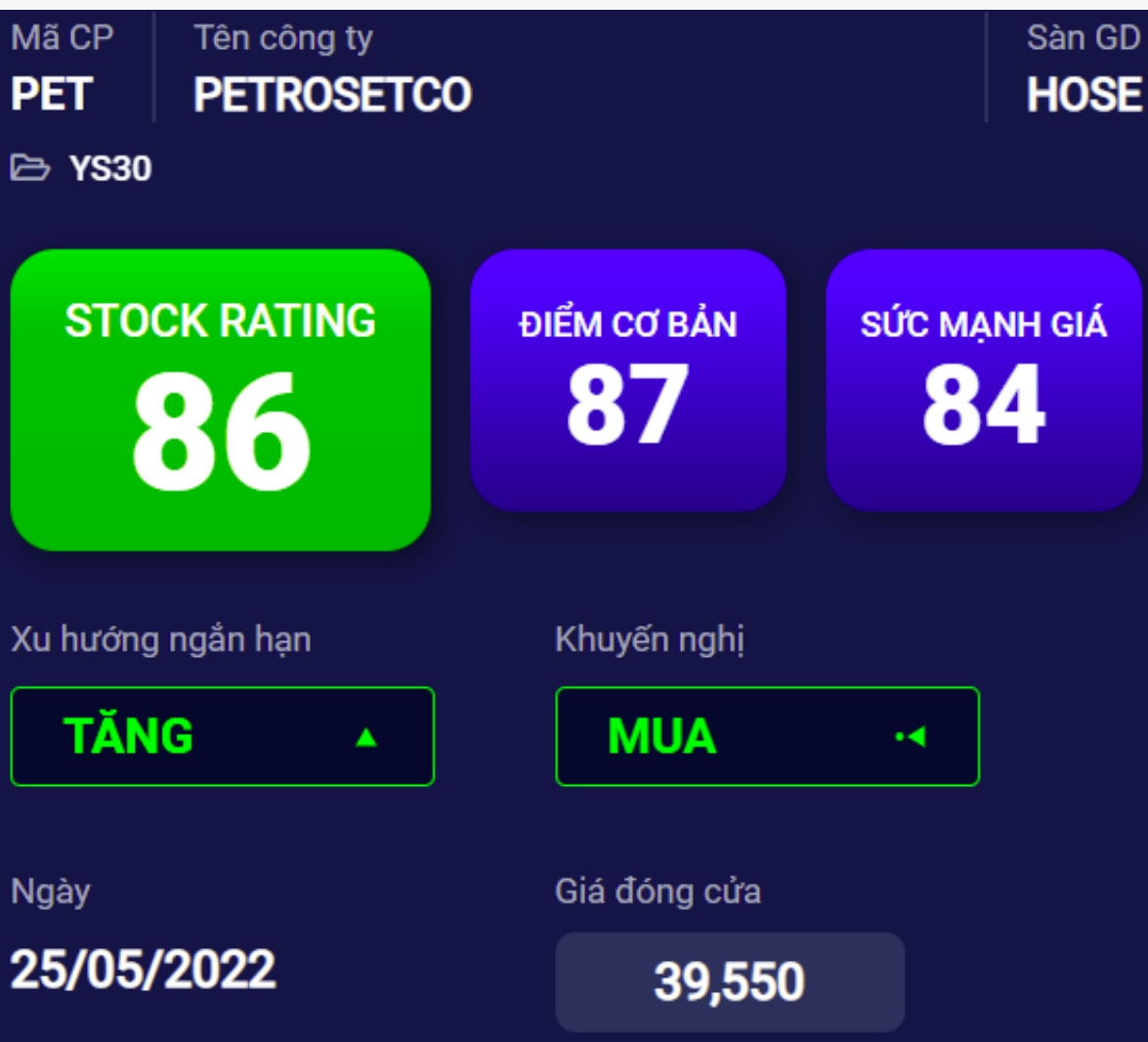
- Mức Stock Rating của REE ở mức 95 điểm cho nên chúng tôi duy trì đánh giá TÍCH CỰC mức xếp hạng tăng trưởng của cổ phiếu này.
- Đồ thị giá của REE đóng cửa tăng 7% và xuất hiện khoảng trống tăng giá. Đồng thời, đồ thị giá bước vào giai đoạn biến động mạnh theo chiều hướng tích cực. Theo đồ thị tuần, đồ thị giá có dấu hiệu thoát khỏi giai đoạn đi ngang trong 1.5 tháng qua cho thấy triển vọng trung hạn đã tích cực hơn và xu hướng tăng trung hạn có thể mở rộng về các mức cao hơn.
- Xu hướng ngắn hạn của REE cũng được nâng lên mức TĂNG. Do đó, chúng tôi khuyến nghị các nhà đầu tư ngắn hạn có thể xem xét MUA ở mức giá hiện tại với tỷ trọng thấp dưới 5% và tăng dần tỷ trọng lên mức 12.57% nếu xu hướng ngắn hạn của thị trường chung tích cực hơn.

Mã CP	REE
Giá khuyến nghị	80.20
Giá hiện tại	80.20
Xu hướng ngắn hạn	TĂNG
Xu hướng trung hạn	TĂNG
Mức mục tiêu ngắn hạn	92.90
<i>Upside ngắn hạn so với giá hiện tại</i>	15.84%
Mức cắt lỗ ngắn hạn	68.34
Tỷ lệ lãi/lỗ trung bình	1.71
Thời gian nắm giữ dự kiến (phiên)	17
Tỷ trọng giải ngân tối ưu	12.57%
Khuyến nghị	MUA

REE – Triển vọng trung hạn tích cực hơn



PET – Dòng tiền ngắn hạn cải thiện tích cực



Kháng cự ngắn hạn 52.00

Hỗ trợ ngắn hạn 31.86

Xu hướng ngắn hạn **TĂNG**

Kháng cự trung hạn 67.90

Hỗ trợ trung hạn 29.30

Xu hướng trung hạn **TRUNG TÍNH**

PET – Dòng tiền ngắn hạn cải thiện tích cực

- Mức Stock Rating của PET ở mức 86 điểm cho nên chúng tôi duy trì đánh giá TÍCH CỰC mức xếp hạng tăng trưởng của cổ phiếu này.
- Đồ thị giá của PET đóng cửa tăng 7% với khối lượng giao dịch tăng nhẹ trên mức trung bình 20 phiên. Đồng thời, dòng tiền ngắn hạn cải thiện tích cực hơn và đồ thị giá bước vào giai đoạn tích lũy ngắn hạn cho nên các nhà đầu tư ngắn hạn cần hạn chế mua đuổi tại các nhịp tăng mạnh.
- Xu hướng ngắn hạn của PET cũng được nâng lên mức TĂNG. Do đó, chúng tôi khuyến nghị các nhà đầu tư ngắn hạn có thể xem xét MUA ở mức giá hiện tại với tỷ trọng thấp dưới 5% và tăng dần tỷ trọng lên mức 12.09% nếu xu hướng ngắn hạn của thị trường chung tích cực hơn.

Mã CP	PET
Giá khuyến nghị	39.55
Giá hiện tại	39.55
Xu hướng ngắn hạn	TĂNG
Xu hướng trung hạn	TRUNG TÍNH
Mức mục tiêu ngắn hạn	45.47
<i>Upside ngắn hạn so với giá hiện tại</i>	14.98%
Mức cắt lỗ ngắn hạn	31.86
Tỷ lệ lãi/lỗ trung bình	2.09
Thời gian nắm giữ dự kiến (phiên)	18
Tỷ trọng giải ngân tối ưu	12.09%
Khuyến nghị	MUA

REE – Triển vọng trung hạn tích cực hơn





Yuanta
Securities Vietnam



YS Radar

DANH MỤC YS30

BCG



BCG – Đạt mức cao nhất một tháng qua

- Mức Stock Rating của BCG ở mức 98 điểm cho nên chúng tôi duy trì đánh giá TÍCH CỰC mức xếp hạng tăng trưởng của cổ phiếu này.
- Đồ thị giá của BCG đóng cửa tăng 7% với khối lượng giao dịch tăng mạnh trên mức trung bình 20 phiên. Đồng thời, đồ thị giá vượt hoàn toàn đường trung bình 20 phiên và tiến sát đường trung bình 50 phiên. Tuy nhiên, đồ thị giá vẫn đang trong giai đoạn tích lũy ngắn hạn cho nên các nhà đầu tư nên mua vào tại các nhịp điều chỉnh ở 1-2 phiên giao dịch tới.
- Xu hướng ngắn hạn của BCG cũng được nâng lên mức TĂNG. Do đó, chúng tôi khuyến nghị các nhà đầu tư ngắn hạn có thể xem xét MUA ở mức giá hiện tại với tỷ trọng thấp dưới 5% và tăng dần tỷ trọng cổ phiếu lên mức 26.27% nếu xu hướng ngắn hạn của thị trường chung tích cực hơn.



Diễn biến giá cổ phiếu BCG. Nguồn: YSVN



Yuanta
Securities Vietnam



YS Radar

DANH MỤC KHUYẾN NGHỊ NGẮN HẠN



Danh mục khuyến nghị ngắn hạn

CP	Giá	Xu hướng ngắn hạn	Xu hướng trung hạn	Ngày khuyến nghị	Giao dịch T+	Giá mua ngắn hạn	Trailing Stop	%Lợi nhuận	Khuyến nghị
DGC	228.50	TĂNG	TRUNG TÍNH	20/05/2022	T+4	215.00	201.09	6.28%	NẮM GIỮ
DCM	36.45	TĂNG	TRUNG TÍNH	20/05/2022	T+4	31.40	29.82	16.08%	NẮM GIỮ
GEG	22.75	TĂNG	GIẢM	20/05/2022	T+4	22.10	19.57	2.94%	NẮM GIỮ
DPM	58.80	TĂNG	TRUNG TÍNH	23/05/2022	T+3	55.50	47.71	5.95%	NẮM GIỮ
DGW	119.80	TĂNG	GIẢM	25/05/2022	T+1	112.00	100.76	6.96%	NẮM GIỮ
VHC	100.50	TĂNG	TĂNG	26/05/2022	T+0	100.50	84.91	0.00%	MUA
REE	80.20	TĂNG	TĂNG	26/05/2022	T+0	80.20	68.34	0.00%	MUA
PET	39.55	TĂNG	TRUNG TÍNH	26/05/2022	T+0	39.55	31.86	0.00%	MUA

Liên hệ

Phòng Nghiên cứu và Phân tích khối Khách hàng cá nhân

Nguyễn Thế Minh

Giám đốc Nghiên cứu Phân tích
+84 28 3622 6868 ext 3826
minh.nguyen@yuanta.com.vn

Quách Đức Khánh

Phó phòng Nghiên cứu Phân tích
+84 28 3622 6868 ext 3833
khanh.quach@yuanta.com.vn

Phạm Tấn Phát

Chuyên viên phân tích cao cấp
+84 28 3622 6868 ext 3880
phat.pham@yuanta.com.vn

Lý Thị Hiền

Trưởng phòng Nghiên cứu Phân tích
+84 28 3622 6868 ext 3908
hien.ly@yuanta.com.vn

Khổng Hữu Hiệp

Chuyên viên phân tích cao cấp
+84 28 3622 6868 ext 3912
hiep.khong@yuanta.com.vn

Nguyễn Trịnh Ngọc Hồng

Chuyên viên phân tích cao cấp
+84 28 3622 6868 ext 3832
hong.nguyen@yuanta.com.vn

Global Disclaimer

© 2020 Yuanta. All rights reserved. The information in this report has been compiled from sources we believe to be reliable, but we do not hold ourselves responsible for its completeness or accuracy. It is not an offer to sell or solicitation of an offer to buy any securities. All opinions and estimates included in this report constitute our judgment as of this date and are subject to change without notice.

This report provides general information only. Neither the information nor any opinion expressed herein constitutes an offer or invitation to make an offer to buy or sell securities or other investments. This material is prepared for general circulation to clients and is not intended to provide tailored investment advice and does not take into account the individual financial situation and objectives of any specific person who may receive this report. Investors should seek financial advice regarding the appropriateness of investing in any securities, investments or investment strategies discussed or recommended in this report. The information contained in this report has been compiled from sources believed to be reliable but no representation or warranty, express or implied, is made as to its accuracy, completeness or correctness. This report is not (and should not be construed as) a solicitation to act as securities broker or dealer in any jurisdiction by any person or company that is not legally permitted to carry on such business in that jurisdiction.

Yuanta research is distributed in the United States only to Major U.S. Institutional Investors (as defined in Rule 15a-6 under the Securities Exchange Act of 1934, as amended and SEC staff interpretations thereof). All transactions by a US person in the securities mentioned in this report must be effected through a registered broker-dealer under Section 15 of the Securities Exchange Act of 1934, as amended. Yuanta research is distributed in Taiwan by Yuanta Securities Investment Consulting. Yuanta research is distributed in Hong Kong by Yuanta Securities (Hong Kong) Co. Limited, which is licensed in Hong Kong by the Securities and Futures Commission for regulated activities, including Type 4 regulated activity (advising on securities). In Hong Kong, this research report may not be redistributed, retransmitted or disclosed, in whole or in part or and any form or manner, without the express written consent of Yuanta Securities (Hong Kong) Co. Limited.