

Đi ngang bên trên vùng đáy cũ

14/06/2022

Diễn biến hợp đồng					
Đơn vị	Điểm	Điểm	KLGD	Ngày đảo hạn	Ngày còn lại
VN30F2206	1268.3	8.1	353,747	16/06	4
VN30F2207	1262.0	4.0	9588	21/07	39
VN30F2209	1265.0	-2.8	174	15/09	95
VN30F2212	1259.0	-1.0	191	15/12	186

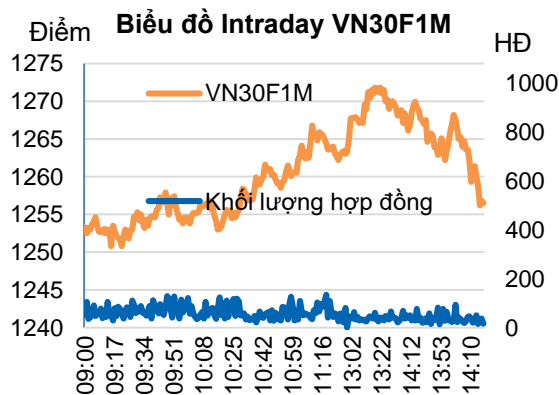
Nguồn: Bloomberg – YSVN

Thay đổi khối lượng và OI				
Đơn vị	KLGD	+/ -	OI	+/ -
Đơn vị	HĐ	%		%
VN30F2206	353,747	6.3%	37,789	
VN30F2207	9,588	71.9%	3999	
VN30F2209	174	-30.1%	192	
VN30F2212	191	109.9%	321	

Nguồn: Bloomberg – YSVN

Thay đổi Basis spread			
Đơn vị	Basis spread	Hôm trước	+/ -
Đơn vị	điểm	điểm	điểm
VN30F2206	7.1	-0.6	7.8
VN30F2207	0.8	-0.6	1.5
VN30F2209	3.8	7.0	-3.1
VN30F2212	-2.2	-0.8	-1.3

Nguồn: Bloomberg – YSVN



DIỄN BIẾN CÁC HĐTL

- 4 HĐ đóng cửa phân hóa với VN30F2206, VN30F2207 tăng từ 4-8 điểm. Basis spread của VN30F2206 ghi nhận chênh lệch dương 7 điểm so với chỉ số VN30-Index.
- Khối lượng giao dịch trên VN30F2206 tăng 6% so với phiên liền trước, VN30F2207 tăng 72%, VN30F2209 giảm 30% và VN30F2212 tăng 110%.

NHẬN ĐỊNH HĐTL VN30F1M

- VN30F2206 đang đi ngang trên vùng đáy cũ tương ứng 1240-1250 điểm đồng thời cũng hội tụ ngưỡng Fibo 78.6%. Đường Bollinger Bands đang đi ngang và MACD Histogram cất lên ngưỡng 0 cho thấy triển vọng đà tăng ngắn hạn đang quay trở lại. Đà tăng sẽ được xác nhận khi VN30F2206 vượt lên 1271 điểm.
- Trên khung Daily, xu hướng ngắn hạn chuyển xuống mức Giảm nhưng đồ thị giá đang trong giai đoạn tích lũy đi ngang trong vùng 1238-1335 điểm.

CHIẾN LƯỢC ĐẦU TƯ

Chiến lược trong phiên	NĐT mở vị thế Long khi giá vượt lên 1273 điểm, dừng lỗ 1268 điểm và mục tiêu 1280-1290 điểm. Vị thế Short xem xét tại vùng 1270, dừng lỗ 1271 điểm và chốt lời 1250 điểm.
Chiến lược theo xu hướng ngắn hạn (Daily)	NĐT giữ vị thế quan sát khi giá đang đi ngang trong biên độ rộng

Phạm Tấn Phát

Chuyên viên phân tích cao cấp

Email: phat.pham@yuanta.com.vn

Phone: (084) 28 3622 6868 ext 3880



We Create **Fortune**

ĐỒ THỊ HỢP ĐỒNG VN30F1M

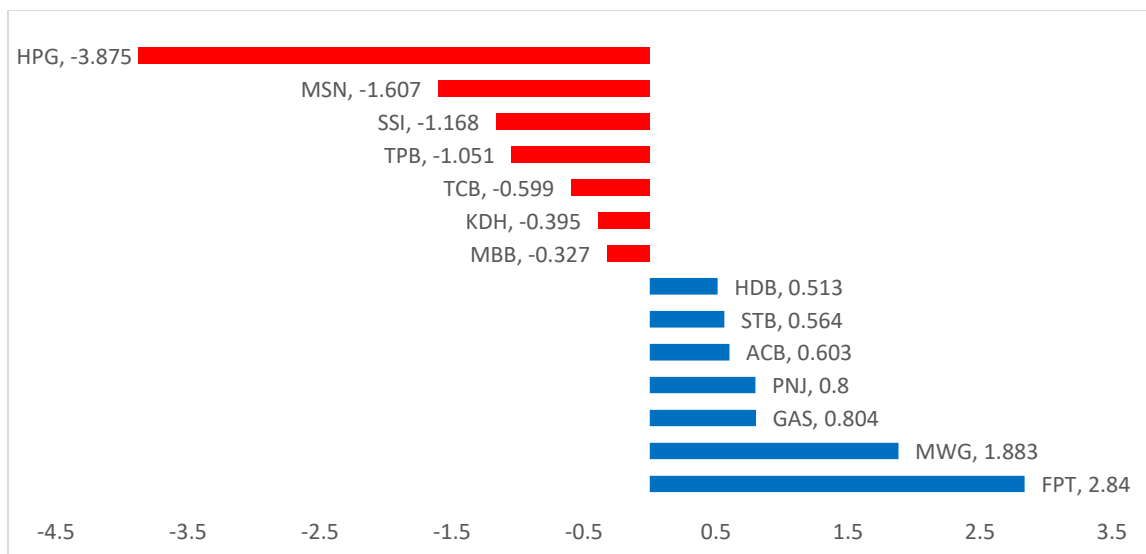


	VN30F2206-Daily	VN30F2206-1H
Xu hướng	GIẢM	GIẢM
Hỗ trợ 1	1200	1255
Hỗ trợ 2	1140	1238
Kháng cự 1	1340	1273
Kháng cự 2	1413	1288

DIỄN BIẾN CHỈ SỐ VN30-INDEX

Chỉ số VN30-Index đóng cửa tăng nhẹ trong đó FPT, MWG, GAS là các mã ảnh hưởng tích cực nhất tới chỉ số. Ngược lại, HPG, MSN, SSI ảnh hưởng tiêu cực nhất tới chỉ số.

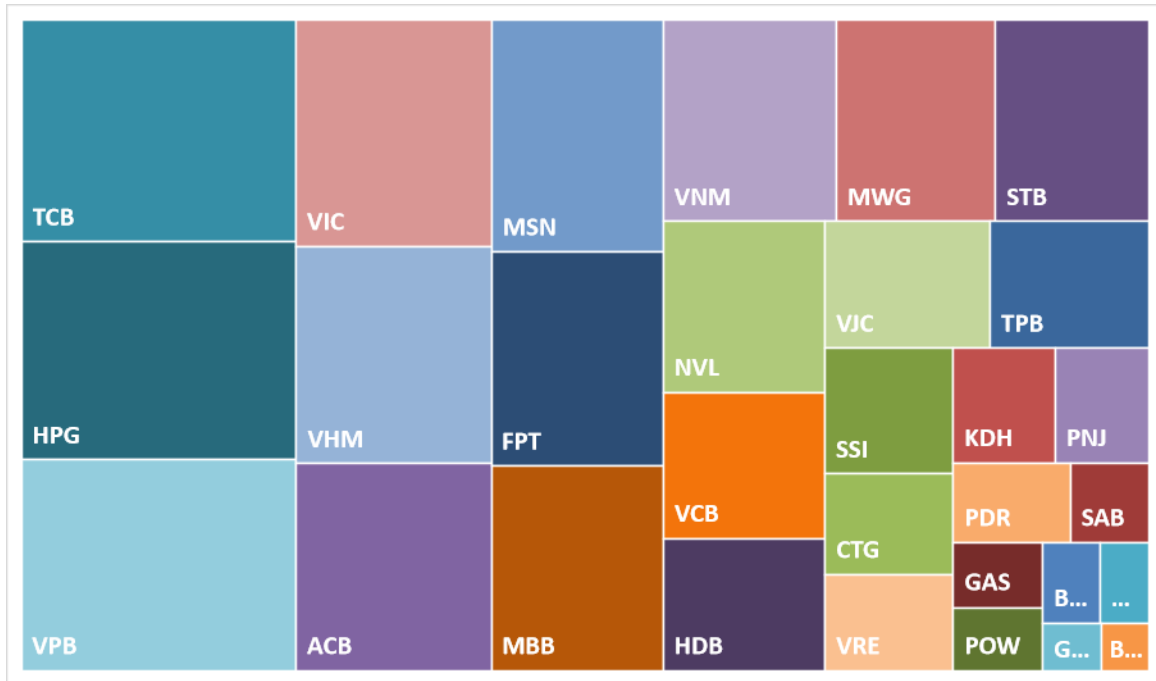
CỔ PHIẾU ẢNH HƯỞNG TRONG VN30-INDEX





We Create **Fortune**

VỐN HÓA TRONG VN30-INDEX



ĐỒ THỊ HPG





We Create **Fortune**

GIÁ, KHỐI LƯỢNG VÀ HỖ MỜ QUA CÁC PHIÊN CỦA CÁC HĐTL

Ngày	VN30F2206	KLGD	Vị thế Mờ
14/06/2022	1,268.3	353,747	37,789
13/06/2022	1,260.2	332,829	37,789
10/06/2022	1,311.1	232,693	34,399
09/06/2022	1,335.3	264,559	33,467
08/06/2022	1,333.0	267,430	34,012
07/06/2022	1,315.0	278,664	34,646
06/06/2022	1,318.5	233,565	30,306
03/06/2022	1,315.0	253,099	35,060

Ngày	VN30F2207	KLGD	Vị thế Mờ
14/06/2022	1262	9,588	3,999
13/06/2022	1258	5,578	3,999
10/06/2022	1310	1,399	1,882
09/06/2022	1336.1	791	1,456
08/06/2022	1331.4	1,417	1,305
07/06/2022	1311	1,125	884
06/06/2022	1317.2	339	595
03/06/2022	1314	408	553

Ngày	VN30F2209	KLGD	Vị thế Mờ
14/06/2022	1,265.0	174	192
13/06/2022	1,267.8	249	192
10/06/2022	1,310.9	99	207
09/06/2022	1,333.9	100	185
08/06/2022	1,329.6	161	175
07/06/2022	1,300.1	32	163
06/06/2022	1,315.5	42	167
03/06/2022	1,311.2	33	162

Ngày	VN30F2210	KLGD	Vị thế Mờ
14/06/2022	1259	191	321
13/06/2022	1260	91	321
10/06/2022	1312.5	249	285
09/06/2022	1332.7	115	285
08/06/2022	1331.5	123	255
07/06/2022	1298.3	444	250
06/06/2022	1313.1	47	205
03/06/2022	1313.6	454	197



We Create Fortune

DANH SÁCH CP CHỈ SỐ VN30

Mã CP	Tên	Ngành	Tỷ trọng	Giá đóng cửa	Vốn hóa	PER	PBR	KLGD 3 tháng	SH Nước Ngoài	Cao 52 Tuần	Thấp 52 Tuần
		Đơn vị:	%	VND	Tỷ VND	x	x	'000 cp	%	VND	VND
BID	Ngân hàng Thương mại Cổ phần Đầu tư và Phát triển Việt Nam	Tài chính	0.5%	31,950	161,620	14.1	1.9	1,813	17%	49,950	30,055
KDH	Công ty Cổ phần Đầu tư và Kinh doanh nhà Khang Điền	Bất động sản	1.4%	39,900	25,653	21.3	2.4	1,111	32%	57,500	34,800
CTG	Ngân hàng Thương mại Cổ phần Công thương Việt Nam	Tài chính	1.5%	25,250	121,345	9.9	1.2	4,857	26%	42,458	23,500
ACB	Ngân hàng Thương mại Cổ phần Á Châu	Tài chính	5.7%	23,900	80,721	7.8	1.7	4,704	30%	30,560	22,000
PLX	Tập đoàn Xăng dầu Việt Nam	Năng lượng	0.4%	42,000	53,365	21.5	2.1	1,652	17%	65,900	37,050
BVH	Tập đoàn Bảo Việt	Tài chính	0.3%	50,100	37,190	19.8	1.7	1,783	26%	70,000	47,000
FPT	Công ty Cổ phần FPT	CNTT	5.6%	86,200	94,564	20.1	4.9	2,787	49%	118,900	82,100
GAS	Tổng Công ty Khí Việt Nam - Công ty Cổ phần	Dịch vụ tiện ích	0.9%	118,000	225,846	23.1	4.1	907	3%	132,500	85,000
POW	Tổng Công ty Điện lực Dầu khí Việt Nam	Dịch vụ tiện ích	0.7%	15,250	35,714	17.8	1.2	13,059	2%	20,800	9,980
HDB	Ngân hàng Thương mại Cổ phần Phát Triển Thành phố Hồ Chí Minh	Tài chính	2.9%	24,550	49,400	7.6	1.6	3,043	17%	33,950	21,500
HPG	Công ty Cổ phần Tập đoàn Hòa Phát	Nguyên vật liệu	6.5%	31,800	142,239	4.3	1.4	19,733	21%	58,400	31,700
MBB	Ngân hàng Thương mại Cổ phần Quân đội	Tài chính	4.4%	25,650	96,914	7.1	1.5	10,524	23%	34,900	24,100
MSN	Công ty Cổ phần Tập đoàn Masan	Hàng tiêu dùng thiết yếu	5.1%	109,000	154,414	15.5	5.6	1,145	29%	145,833	85,700
MWG	Công ty Cổ phần Đầu tư Thế Giới Di Động	Hàng tiêu dùng không thiết yếu	6.0%	140,000	102,460	19.9	4.6	1,800	49%	162,800	90,667
NVL	Công ty Cổ phần Tập đoàn Đầu tư Địa ốc No Va	Bất động sản	4.3%	76,000	148,183	35.1	4.1	3,898	6%	94,351	72,500
PNJ	Công ty Cổ phần Vàng bạc Đá quý Phú Nhuận	Hàng tiêu dùng không thiết yếu	1.9%	112,300	27,218	20.6	3.4	1,097	49%	131,100	84,900
GVR	Tập đoàn Công nghiệp Cao su Việt Nam	Nguyên vật liệu	0.3%	24,300	97,200	22.1	2.0	2,173	1%	43,300	21,000
PDR	Công ty Cổ phần Phát triển Bất động sản Phát Đạt	Bất động sản	1.1%	50,000	33,582	18.0	4.6	3,379	2%	73,221	50,000
TPB	Ngân hàng Thương mại Cổ phần Tiên Phong	Tài chính	2.0%	27,650	43,736	8.4	1.6	3,593	30%	44,000	23,259
SAB	Tổng Công ty Cổ phần Bia - Rượu - Nước Giải khát Sài Gòn	Hàng tiêu dùng thiết yếu	0.9%	153,000	98,116	25.6	4.6	189	63%	181,400	139,800
SSI	Công ty Cổ phần Chứng khoán SSI	Tài chính	1.5%	25,950	25,762	8.6	1.7	12,573	34%	57,700	25,050
STB	Ngân hàng Thương mại Cổ phần Sài Gòn Thương Tín	Tài chính	3.1%	20,600	38,835	9.8	1.1	15,685	21%	36,700	18,600
TCB	Ngân hàng Thương mại Cổ phần Kỹ thương Việt Nam	Tài chính	6.8%	36,000	126,393	6.6	1.3	6,720	22%	58,600	32,550
VCB	Ngân hàng Thương mại Cổ phần Ngoại thương Việt Nam	Tài chính	3.3%	76,400	361,564	15.7	3.1	1,092	24%	96,000	73,000
VHM	Công ty Cổ phần Vinhomes	Bất động sản	6.7%	66,000	287,388	7.5	2.2	4,144	23%	93,769	59,200
VIC	Tập đoàn Vingroup - Công ty Cổ phần	Bất động sản	7.9%	76,400	291,385	#N/A N/A	2.8	2,445	12%	109,600	72,700
VJC	Công ty Cổ phần Hàng không Vietjet	Công nghiệp	2.8%	124,900	67,647	345.5	4.0	760	17%	149,000	109,200
VNM	Công ty Cổ phần Sữa Việt Nam	Hàng tiêu dùng thiết yếu	4.6%	66,400	138,773	15.1	4.3	2,466	54%	93,500	65,200
VPB	Ngân hàng Thương mại Cổ phần Việt Nam Thịnh Vượng	Tài chính	7.5%	28,750	127,807	7.4	1.5	15,311	17%	41,050	28,750
VRE	Công ty Cổ phần Vincom Retail	Bất động sản	2.0%	29,000	65,897	72.3	2.1	3,840	31%	37,000	25,100



We Create **Fortune**

CÔNG TY CHỨNG KHOÁN YUANTA VIỆT NAM

Phòng phân tích khối khách hàng cá nhân

Nguyễn Thế Minh

Giám đốc Nghiên cứu Phân tích

+84 28 3622 6868 ext 3826
minh.nguyen@yuanta.com.vn

Lý Thị Hiền

Trưởng phòng NC-PT

+84 28 3622 6868 ext 3908
hien.ly@yuanta.com.vn

Quách Đức Khánh

Phó Phòng NC-PT

+84 28 3622 6868 ext 3833
khanh.quach@yuanta.com.vn

Khổng Hữu Hiệp

Chuyên viên phân tích cao cấp

+84 28 3622 6868 ext 3912
hiep.khong@yuanta.com.vn

Nguyễn Trịnh Ngọc Hồng

Chuyên viên phân tích cao cấp

+84 28 3622 6868 ext 3832
hong.nguyen@yuanta.com.vn

Phạm Tấn Phát

Chuyên viên phân tích cao cấp

+84 28 3622 6868 ext 3880
phat.pham@yuanta.com.vn

Ngô Thanh Thảo

Trợ lý phân tích

+84 28 3622 6868 ext 3880
thao.ngo@yuanta.com.vn

Phòng Môi giới khách hàng cá nhân

Phạm Đắc Thành

Giám đốc Khu vực Miền Bắc

+84 28 3622 6868 ext 3416
thanh.pham@yuanta.com.vn

Võ Thị Thu Thủy

Giám đốc chi nhánh Bình Dương

+84 28 3622 6868 ext 3505
thuy.vo@yuanta.com.vn

Lương Kỳ Ty

Giám đốc chi nhánh Chợ Lớn

+84 28 3622 6868 ext 3653
ty.luong@yuanta.com.vn

Bùi Quốc Phong

Giám đốc chi nhánh Đồng Nai

+84 28 3622 6868 ext 3701
phong.bui@yuanta.com.vn

Võ Đình Tuấn

Giám đốc chi nhánh Đà Nẵng

+84 28 3622 6868 ext 3301
tuan.vo@yuanta.com.vn

Nguyễn Việt Quang

Giám đốc chi nhánh Hà Nội

+84 28 3622 6868 ext 3404
quang.nguyen@yuanta.com.vn

Đinh Thị Thu Cúc

Giám đốc chi nhánh Vũng Tàu

+84 28 3622 6868 ext 3203
cuc.dinh@yuanta.com.vn



We Create **Fortune**

Appendix A: Important Disclosures

Analyst Certification

Each research analyst primarily responsible for the content of this research report, in whole or in part, certifies that with respect to each security or issuer that the analyst covered in this report: (1) all of the views expressed accurately reflect his or her personal views about those securities or issuers; and (2) no part of his or her compensation was, is, or will be, directly or indirectly, related to the specific recommendations or views expressed by that research analyst in the research report.

Ratings Definitions

BUY: We have a positive outlook on the stock based on our expected absolute or relative return over the investment period. Our thesis is based on our analysis of the company's outlook, financial performance, catalysts, valuation and risk profile. We recommend investors add to their position.

HOLD-Outperform: In our view, the stock's fundamentals are relatively more attractive than peers at the current price. Our thesis is based on our analysis of the company's outlook, financial performance, catalysts, valuation and risk profile.

HOLD-Underperform: In our view, the stock's fundamentals are relatively less attractive than peers at the current price. Our thesis is based on our analysis of the company's outlook, financial performance, catalysts, valuation and risk profile.

SELL: We have a negative outlook on the stock based on our expected absolute or relative return over the investment period. Our thesis is based on our analysis of the company's outlook, financial performance, catalysts, valuation and risk profile. We recommend investors reduce their position.

Under Review: We actively follow the company, although our estimates, rating and target price are under review.

Restricted: The rating and target price have been suspended temporarily to comply with applicable regulations and/or Yuanta policies.

Note: Yuanta research coverage with a Target Price is based on an investment period of 12 months. Greater China Discovery Series coverage does not have a formal 12 months Target Price and the recommendation is based on an investment period specified by the analyst in the report.

Global Disclaimer

© 2020 Yuanta. All rights reserved. The information in this report has been compiled from sources we believe to be reliable, but we do not hold ourselves responsible for its completeness or accuracy. It is not an offer to sell or solicitation of an offer to buy any securities. All opinions and estimates included in this report constitute our judgment as of this date and are subject to change without notice.

This report provides general information only. Neither the information nor any opinion expressed herein constitutes an offer or invitation to make an offer to buy or sell securities or other investments. This material is prepared for general circulation to clients and is not intended to provide tailored investment advice and does not take into account the individual financial situation and objectives of any specific person who may receive this report. Investors should seek financial advice regarding the appropriateness of investing in any securities, investments or investment strategies discussed or recommended in this report. The information contained in this report has been compiled from sources believed to be reliable but no representation or warranty, express or implied, is made as to its accuracy, completeness or correctness. This report is not (and should not be construed as) a solicitation to act as securities broker or dealer in any jurisdiction by any person or company that is not legally permitted to carry on such business in that jurisdiction.

Yuanta research is distributed in the United States only to Major U.S. Institutional Investors (as defined in Rule 15a-6 under the Securities Exchange Act of 1934, as amended and SEC staff interpretations thereof). All transactions by a US person in the securities mentioned in this report must be effected through a registered broker-dealer under Section 15 of the Securities Exchange Act of 1934, as amended. Yuanta research is distributed in Taiwan by Yuanta Securities Investment Consulting. Yuanta research is distributed in Hong Kong by Yuanta Securities (Hong Kong) Co. Limited, which is licensed in Hong Kong by the Securities and Futures Commission for regulated activities, including Type 4 regulated activity (advising on securities). In Hong Kong, this research report may not be redistributed, retransmitted or disclosed, in whole or in part or any form or manner, without the express written consent of Yuanta Securities (Hong Kong) Co. Limited.