

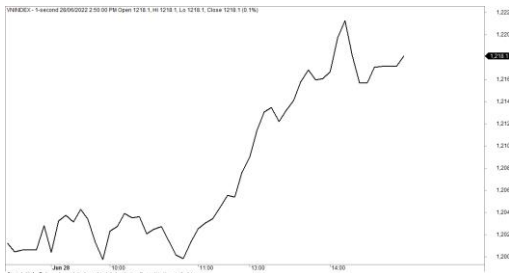
Market Today: Nhóm cổ phiếu Ngân hàng dẫn dắt đà tăng

28/06/2022

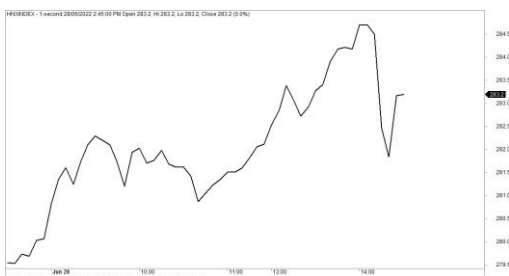
Diễn biến thị trường trong phiên			
Rating	VNI	HNI	UPCOM
Điểm	1,218.10	283.87	89.01
% ngày	1.27%	1.23%	0.99%
% tuần	3.89%	7.27%	4.68%
% tháng	-5.24%	-8.77%	-6.59%
% năm	-13.35%	-12.14%	-0.88%
GTGD (Tỷ VND)			
Trong ngày	14,403	1,492	1,019
TB 1 tuần	12,059	1,285	1,089
TB 1 tháng	15,087	1,873	1,350
Khối ngoại (Tỷ VND)			
Mua	1,373.36	26.17	11.71
Bán	1,215.86	4.99	11.83
Giá trị ròng	157.50	21.18	-0.11
Độ rộng TT			
Mã Tăng	257	130	198
Mã Giảm	104	65	121
Không Đổi	60	161	584
Chỉ số chính			
P/E	12.87	13.61	17.31
Vốn hóa TT (ngàn tỷ)	4,810	331	1,213
LS Cổ tức	1.41%	3.69%	6.12%

Nguồn: Bloomberg – YSVN

VNINDEX



HNIINDEX



DIỄN BIẾN THỊ TRƯỜNG

Thị trường ghi nhận phiên tăng mạnh thứ 2 liên tiếp. Cụ thể, chỉ số VN-Index đóng cửa tại 1,218,1 điểm tăng 1.27% trong khi chỉ số HNX-Index tăng 1.23%, chỉ số Upcom-Index tăng 0.99%. Giá trị giao dịch khấp lệnh đạt 14,585 tỷ đồng trên cả 3 sàn.

Nhóm vốn hóa lớn tiếp tục ghi nhận lực cầu vào và là nhân tố dẫn dắt đà tăng của các chỉ số. Nhóm Ngân hàng khá tích cực với BID, CTG, HDB, STB, VPB, TCB đều tăng 3%. Ngoài ra, FPT, VCB cũng ghi nhận mức tăng tốt trong khi HPG, NVL giảm trên 1%.

Nhóm Chứng khoán, Thép bị chốt lời ngắn hạn khi giảm giá nhẹ trong phiên hôm nay trong khi nhóm Hóa chất, Thủy sản tiếp tục bị bán mạnh.

Khối ngoại tiếp tục mua ròng hơn 178 tỷ đồng trong phiên hôm nay. CTG (106 tỷ), MSN (64 tỷ), DPM (47 tỷ) dẫn đầu ở chiều mua ròng. Ở chiều ngược lại, HPG (118 tỷ), VNM (93 tỷ), DGC (65 tỷ) dẫn đầu ở chiều bán ròng.

QUAN ĐIỂM THỊ TRƯỜNG NGẮN HẠN

Chúng tôi cho rằng thị trường có thể sẽ tiếp tục đà hồi phục và chỉ số VN-Index có thể sẽ kiểm định lại ngưỡng 1,223 điểm trong phiên giao dịch kế tiếp. Đồng thời, rủi ro ngắn hạn của thị trường có dấu hiệu giảm khi (1) rủi ro lạm phát có dấu hiệu hạ nhiệt khi giá hàng hóa đang bước vào xu hướng giảm trung hạn (2) diễn biến thị trường khoán thế giới đã có chiều hướng tích cực hơn trong ngắn hạn cho nên chúng tôi kỳ vọng thị trường có thể sẽ sớm bước vào giai đoạn tích lũy ngắn hạn.

Xu hướng ngắn hạn của thị trường chung vẫn duy trì ở mức GIẢM. Do đó, chúng tôi khuyến nghị các nhà đầu tư ngắn hạn có thể tiếp tục đứng ngoài thị trường hoặc chỉ nên xem xét mua mới với tỷ trọng thấp dưới 5%.

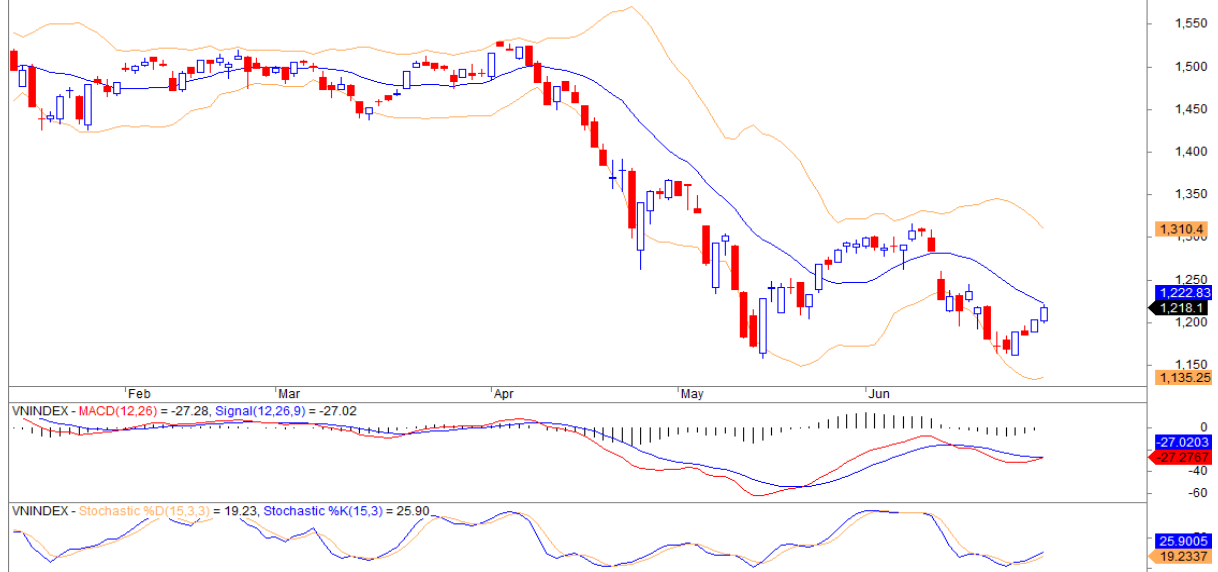
Tham khảo tín hiệu mua/bán cổ phiếu tại: <https://ysradar.yuanta.com.vn/>



We Create Fortune

BIỂU ĐỒ PHÂN TÍCH KỸ THUẬT

VNINDEX - Daily 28/06/2022 9:20:00 AM Open 1202.41, Hi 1221.74, Lo 1198.99, Close 1218.1 (1.3%) BBTop(Close,15,2) = 1,310.40, BBBot(Close,15,2) = 1,135.25, MA(Close,15) = 1,222.83



Diễn biến thị trường của chỉ số VN-Index

HNXINDEX - Daily 28/06/2022 Open 280.49, Hi 284.96, Lo 280.33, Close 283.2 (1.1%) BBTop(Close,15,2) = 314.07, BBBot(Close,15,2) = 256.25, MA(Close,15) = 285.16



Diễn biến thị trường của chỉ số HNX-Index

Chỉ số	Xu hướng ngắn hạn	Xu hướng trung hạn	Mức kháng cự 1	Mức kháng cự 2	Mức hỗ trợ 1	Mức hỗ trợ 2
Chỉ số VN-Index	GIẢM	GIẢM	1393	1500	1310	1200
Chỉ số HNX-Index	GIẢM	GIẢM	470	500	300	180
Chỉ số VN30	GIẢM	GIẢM	1550	1570	1445	960
Chỉ số VNMidcaps	GIẢM	GIẢM	1,730	1800	1650	963
Chỉ số VNSmallcaps	GIẢM	GIẢM	1430	1450	1400	804



We Create Fortune

Sàn GDCK TPHCM (HSX)

	Điểm	Chg%
VNI	1218.1	1.27%
VN30	1273.41	1.33%
VN Mid	1607.29	1.62%
VN Small	1453.4	1.14%

Sàn GDCK Hà Nội (HSX)

	Điểm	Chg%
HNI	283.87	1.23%
HN30	505.86	1.66%
VNX AllSh	1227.48	1.38%

Sàn GDCK UPCoM (UPCoM)

	Điểm	Chg%
UPCoM	89.01	0.99%

GDKN	GTGD (tỷ VND)	
Mua	1373.36	
Bán	1215.86	
GT ròng	157.5	

GDKN	GTGD (tỷ VND)	
Mua	26.17	
Bán	4.99	
GT ròng	21.18	

GDKN	GTGD (tỷ VND)	
Mua	11.71	
Bán	11.83	
GT ròng	-0.11	

Mã tăng lớn nhất*	Giá trị thay đổi (VND)	Chg%
FIT	440	6.98%
DQC	1550	6.98%
LDG	570	6.98%
DBC	1350	6.94%
DPG	3400	6.94%

Mã tăng lớn nhất*	Giá trị thay đổi (VND)	Chg%
API	3300	10.00%
CEO	2700	9.93%
L14	10000	9.43%
LIG	500	8.77%
DL1	300	6.00%

Mã tăng lớn nhất*	Giá trị thay đổi (VND)	Chg%
HTM	2170	14.56%
G36	653	7.87%
TIS	547	7.49%
QTP	637	4.06%
DP1	912	3.51%

Mã giảm lớn nhất*	Giá trị thay đổi (VND)	Chg%
ITA	-580	-6.99%
ANV	-4000	-6.96%
FDC	-1500	-5.47%
DCM	-1650	-4.93%
NVL	-3700	-4.70%

Mã giảm lớn nhất*	Giá trị thay đổi (VND)	Chg%
KLF	-100	-3.03%
NTP	-1100	-2.89%
MBS	-400	-2.23%
SHS	-300	-2.00%
NVB	-500	-1.59%

Mã giảm lớn nhất*	Giá trị thay đổi (VND)	Chg%
PAT	-13201	-6.22%
CSI	-1487	-2.33%
VUA	-328	-0.72%
SSH	-377	-0.47%
SIP	-176	-0.17%

*GTVH > 500 tỷ đồng, GTDG >1.5 tỷ đồng

GTVH cao nhất	Tỷ đồng	
VCB	354,465	
VIC	281,468	
VHM	276,502	
GAS	218,956	
MSN	160,881	

GTVH cao nhất	Tỷ đồng	
KSF	25,650	
THD	19,985	
NVB	17,484	
IDC	16,137	
BAB	13,180	

GTVH cao nhất	Tỷ đồng	
ACV	173,910	
BSR	89,772	
VGI	75,514	
MCH	70,119	
VEA	58,304	

KLGD nhiều nhất	Khối lượng	TB 30 ngày
STB	25,947,500	13,873,357
VND	23,855,900	16,427,552
LPB	18,979,400	6,583,800
POW	18,876,900	23,495,200
HPG	17,838,300	22,901,171

KLGD nhiều nhất	Khối lượng	TB 30 ngày
PVS	8,160,676	13,239,689
SHS	7,173,518	8,367,448
CEO	6,382,794	4,684,273
TNG	6,378,705	3,805,419
HUT	4,778,277	4,271,026

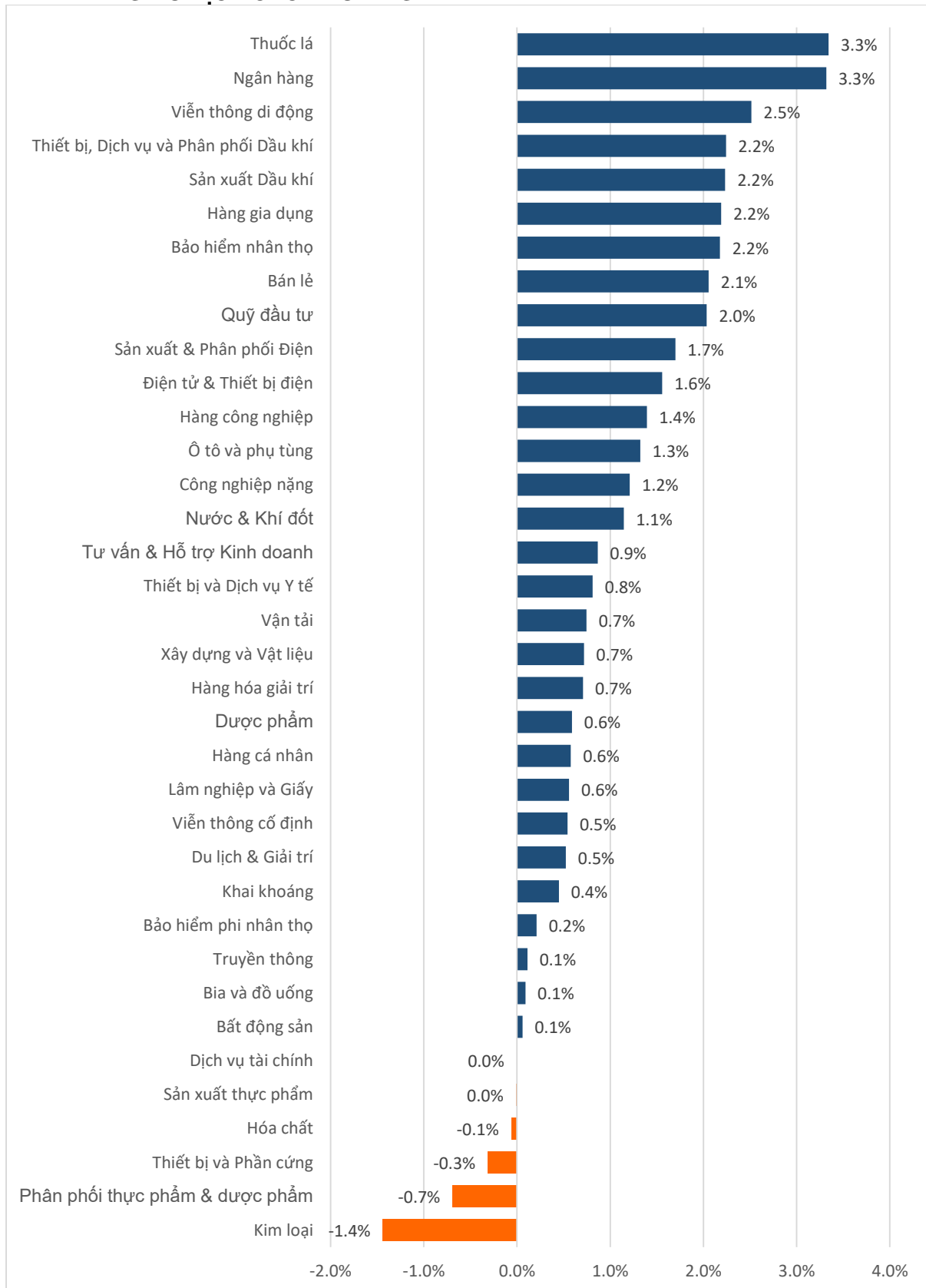
KLGD nhiều nhất	Khối lượng	TB 30 ngày
BSR	12,374,125	21,404,791
HTM	9,686,900	636
TIS	6,555,890	39,224
VHG	4,786,600	2,976,195
SPD	2,150,000	5

Nguồn: Bloomberg & YSVN



We Create **Fortune**

DIỄN BIẾN GIAO DỊCH CÁC NHÓM NGÀNH



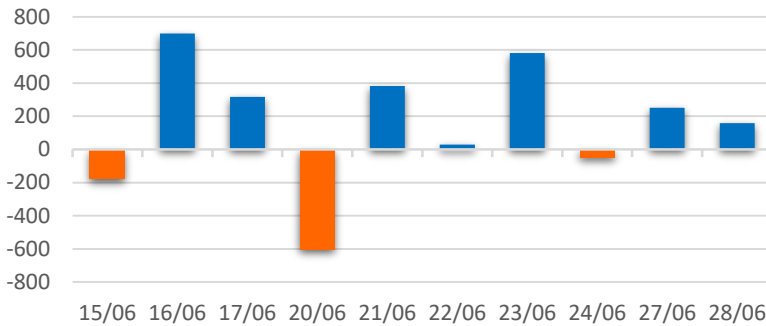
Nguồn: FinPro – YSVN



We Create **Fortune**

THÔNG KÊ GIAO DỊCH KHỐI NGOẠI

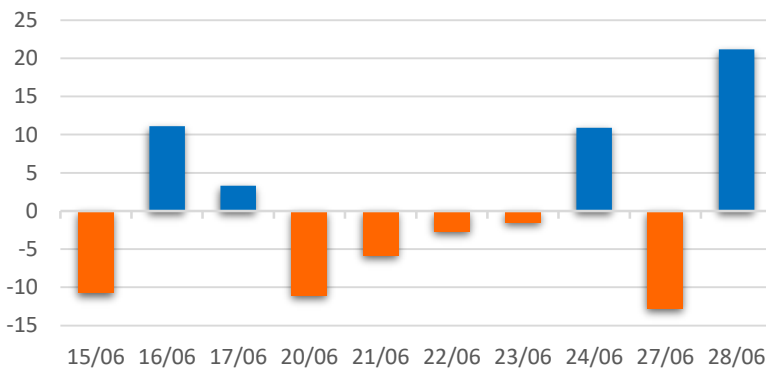
Diễn biến Mua/Bán ròng Khối ngoại HSX



Mã CK	Giá trị mua ròng (tr. VND)	Mã CK	Giá trị Bán ròng (tr. VND)
CTG	106,375	HPG	118,240
MSN	63,877	VNM	93,002
DPM	47,267	DGC	64,634
VND	44,417	NVL	53,202
GEX	38,843	MWG	28,259

TOP 5 Cổ phiếu khối ngoại Mua/Bán trên sàn HSX

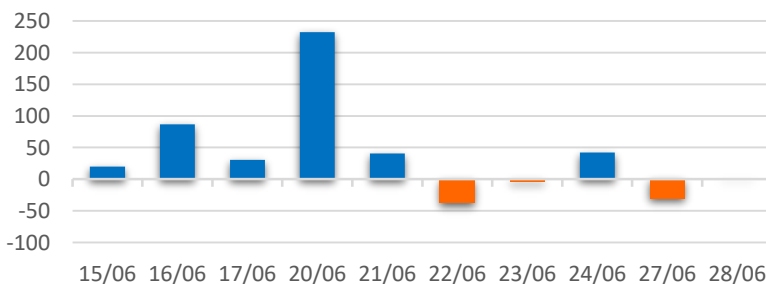
Diễn biến Mua/Bán ròng Khối ngoại HNX



Mã CK	Giá trị mua ròng (tr. VND)	Mã CK	Giá trị Bán ròng (tr. VND)
SHS	15,027	EID	1,346
TNG	4,182	BVS	555
PVS	2,011	PSD	515
SD5	503	IDC	387
VHL	442	CEO	281

TOP 5 Cổ phiếu khối ngoại Mua/Bán trên sàn HNX

Diễn biến Mua/Bán ròng Khối ngoại
UPCOM



Mã CK	Giá trị mua ròng (tr. VND)	Mã CK	Giá trị Bán ròng (tr. VND)
QNS	1,105	VEA	1,138
CSI	550	ACV	498
MCH	314	BSR	320
TIN	161	OIL	261
SKV	111	VOC	174

TOP 5 Cổ phiếu khối ngoại Mua/Bán trên sàn UPCoM

Nguồn: FiinPro – YSVN



We Create **Fortune**

THÔNG KÊ GIAO DỊCH TỰ DOANH

Mã CK	Giá trị mua ròng (tr. VND)	Mã CK	Giá trị Bán ròng (tr. VND)
GEX	63,961	FUEVFNVD	21,949
MWG	31,826	VIC	10,631
FPT	27,809	VHM	10,015
SZC	13,974	TCB	8,287
E1VFN30	11,475	NVL	8,240

Top 5 các mã đạt GDTD lớn nhất trên HSX

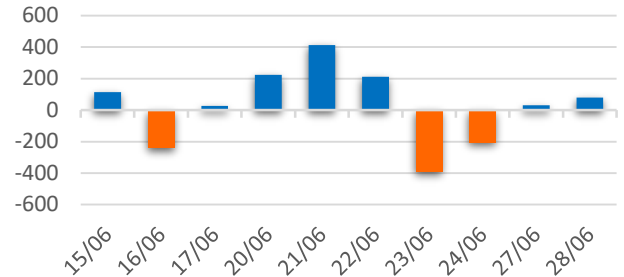
Mã CK	Giá trị mua ròng (tr. VND)	Mã CK	Giá trị Bán ròng (tr. VND)
EID	15,120.00	L14	2
SRA	0.17	IDJ	1
SHS	0.14	VCS	1
ALT	0.07	CEO	1
		DL1	1

Top các mã đạt GDTD lớn nhất trên HNX

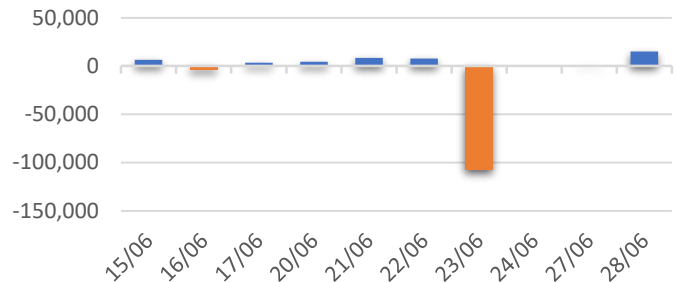
Mã CK	Giá trị mua ròng (tr. VND)	Mã CK	Giá trị Bán ròng (tr. VND)
HTM	124,872	NAB	20,748
QTP	1,627	ACV	4,810
LTG	194	BSR	119
C4G	53	ABB	100
		SIV	4

Top các mã đạt GDTD lớn nhất trên UPCoM

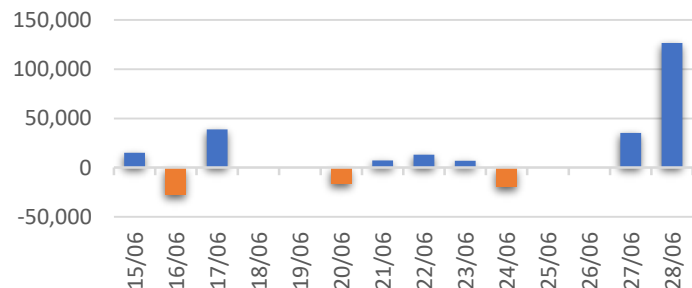
Giá trị giao dịch tự doanh mua/bán ròng trên HSX (tỷ đồng)



Giá trị giao dịch tự doanh mua/bán ròng HNX (triệu đồng)



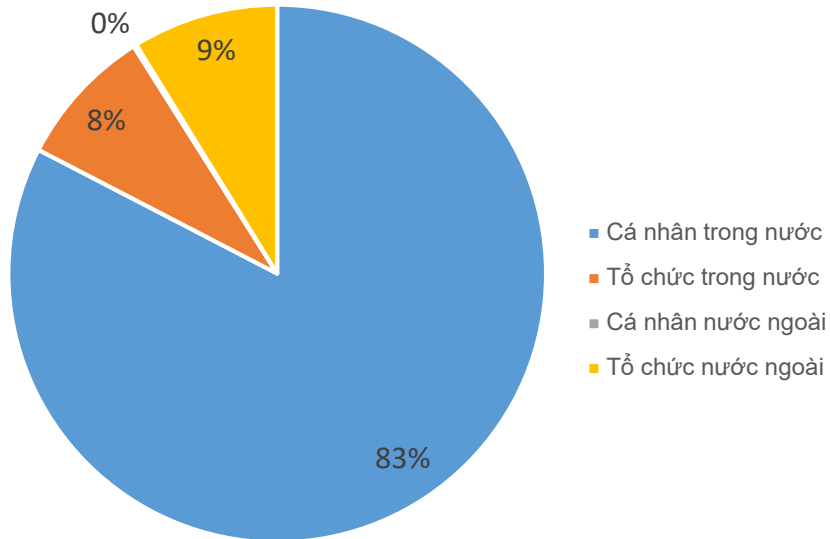
Giá trị giao dịch tự doanh mua/bán ròng UPCoM (triệu đồng)





We Create **Fortune**

CƠ CẤU THỊ TRƯỜNG CHỨNG KHOÁN VIỆT NAM

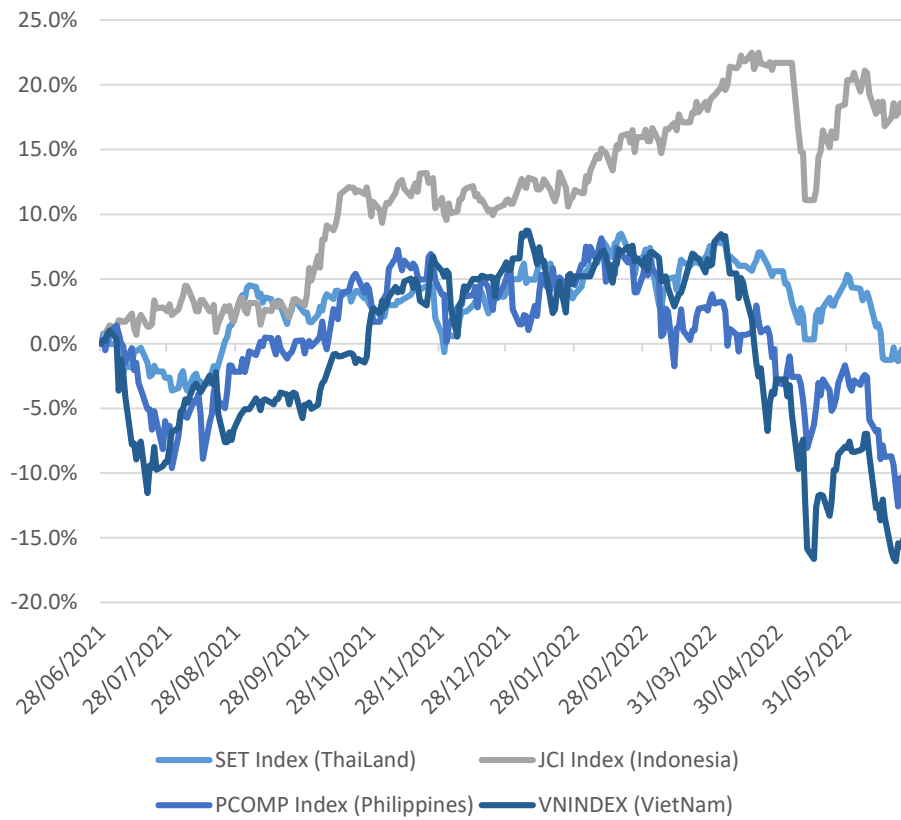


Nguồn: FinPro – YSVN



We Create Fortune

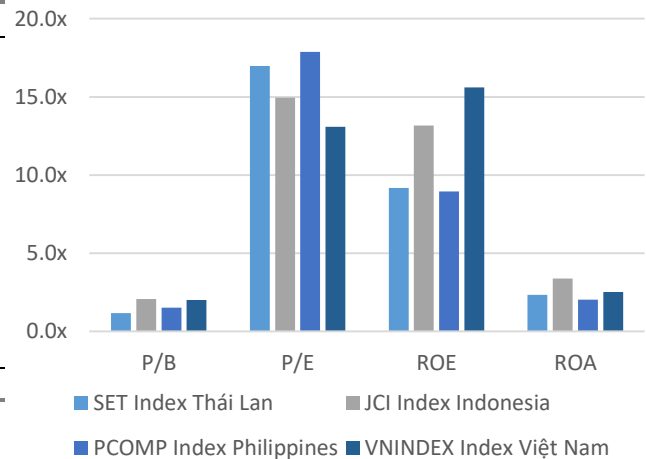
Diễn biến các thị trường trong khu vực



Dữ liệu thị trường các quốc gia trong khu vực

		Thái Lan	Indonesia	Philippines	Việt Nam
P/B		1.2x	2.1x	1.5x	2.0x
P/E		17.0x	14.95	17.9x	13.1x
ROE	%	9.17	13.16	8.96	15.60
ROA	%	2.33	3.38	2.03	2.53
Vốn hóa	Tỷ USD	527.22	618.48	158.36	202.57
GTGD	Tỷ USD	1.69	0.77	0.07	0.36
LS cổ tức	%	2.84	2.52	2.07	1.53

Nguồn: Bloomberg & YSVN





We Create **Fortune**

CÔNG TY CHỨNG KHOÁN YUANTA VIỆT NAM

Phòng phân tích khối khách hàng cá nhân

Nguyễn Thế Minh

Giám đốc Nghiên cứu Phân tích

+84 28 3622 6868 ext 3826
minh.nguyen@yuanta.com.vn

Lý Thị Hiền

Trưởng phòng NC-PT

+84 28 3622 6868 ext 3908
hien.ly@yuanta.com.vn

Quách Đức Khánh

Phó Phòng NC-PT

+84 28 3622 6868 ext 3833
khanh.quach@yuanta.com.vn

Khổng Hữu Hiệp

Chuyên viên phân tích cao cấp

+84 28 3622 6868 ext 3912
hiep.khong@yuanta.com.vn

Nguyễn Trịnh Ngọc Hồng

Chuyên viên phân tích cao cấp

+84 28 3622 6868 ext 3832
hong.nguyen@yuanta.com.vn

Phạm Tấn Phát

Chuyên viên phân tích cao cấp

+84 28 3622 6868 ext 3880
phat.pham@yuanta.com.vn

Ngô Thanh Thảo

Trợ lý phân tích

+84 28 3622 6868 ext 3952
thao.ngo@yuanta.com.vn

Phòng Môi giới khách hàng cá nhân

Phạm Đắc Thành

Giám đốc Khu vực Miền Bắc

+84 28 3622 6868 ext 3416
thanh.pham@yuanta.com.vn

Võ Thị Thu Thủy

Giám đốc chi nhánh Bình Dương

+84 28 3622 6868 ext 3505
thuy.vo@yuanta.com.vn

Lương Kỳ Ty

Giám đốc chi nhánh Chợ Lớn

+84 28 3622 6868 ext 3653
ty.luong@yuanta.com.vn

Bùi Quốc Phong

Giám đốc chi nhánh Đồng Nai

+84 28 3622 6868 ext 3701
phong.bui@yuanta.com.vn

Võ Đình Tuấn

Giám đốc chi nhánh Đà Nẵng

+84 28 3622 6868 ext 3301
tuan.vo@yuanta.com.vn

Nguyễn Việt Quang

Giám đốc chi nhánh Hà Nội

+84 28 3622 6868 ext 3404
quang.nguyen@yuanta.com.vn

Đinh Thị Thu Cúc

Giám đốc chi nhánh Vũng Tàu

+84 28 3622 6868 ext 3203
cuc.dinh@yuanta.com.vn



We Create **Fortune**

Appendix A: Important Disclosures

Analyst Certification

Each research analyst primarily responsible for the content of this research report, in whole or in part, certifies that with respect to each security or issuer that the analyst covered in this report: (1) all of the views expressed accurately reflect his or her personal views about those securities or issuers; and (2) no part of his or her compensation was, is, or will be, directly or indirectly, related to the specific recommendations or views expressed by that research analyst in the research report.

Ratings Definitions

BUY: We have a positive outlook on the stock based on our expected absolute or relative return over the investment period. Our thesis is based on our analysis of the company's outlook, financial performance, catalysts, valuation and risk profile. We recommend investors add to their position.

HOLD-Outperform: In our view, the stock's fundamentals are relatively more attractive than peers at the current price. Our thesis is based on our analysis of the company's outlook, financial performance, catalysts, valuation and risk profile.

HOLD-Underperform: In our view, the stock's fundamentals are relatively less attractive than peers at the current price. Our thesis is based on our analysis of the company's outlook, financial performance, catalysts, valuation and risk profile.

SELL: We have a negative outlook on the stock based on our expected absolute or relative return over the investment period. Our thesis is based on our analysis of the company's outlook, financial performance, catalysts, valuation and risk profile. We recommend investors reduce their position.

Under Review: We actively follow the company, although our estimates, rating and target price are under review.

Restricted: The rating and target price have been suspended temporarily to comply with applicable regulations and/or Yuanta policies.

Note: Yuanta research coverage with a Target Price is based on an investment period of 12 months. Greater China Discovery Series coverage does not have a formal 12 months Target Price and the recommendation is based on an investment period specified by the analyst in the report.

Global Disclaimer

© 2018 Yuanta. All rights reserved. The information in this report has been compiled from sources we believe to be reliable, but we do not hold ourselves responsible for its completeness or accuracy. It is not an offer to sell or solicitation of an offer to buy any securities. All opinions and estimates included in this report constitute our judgment as of this date and are subject to change without notice.

This report provides general information only. Neither the information nor any opinion expressed herein constitutes an offer or invitation to make an offer to buy or sell securities or other investments. This material is prepared for general circulation to clients and is not intended to provide tailored investment advice and does not take into account the individual financial situation and objectives of any specific person who may receive this report. Investors should seek financial advice regarding the appropriateness of investing in any securities, investments or investment strategies discussed or recommended in this report. The information contained in this report has been compiled from sources believed to be reliable but no representation or warranty, express or implied, is made as to its accuracy, completeness or correctness. This report is not (and should not be construed as) a solicitation to act as securities broker or dealer in any jurisdiction by any person or company that is not legally permitted to carry on such business in that jurisdiction.

Yuanta research is distributed in the United States only to Major U.S. Institutional Investors (as defined in Rule 15a-6 under the Securities Exchange Act of 1934, as amended and SEC staff interpretations thereof). All transactions by a US person in the securities mentioned in this report must be effected through a registered broker-dealer under Section 15 of the Securities Exchange Act of 1934, as amended. Yuanta research is distributed in Taiwan by Yuanta Securities Investment Consulting. Yuanta research is distributed in Hong Kong by Yuanta Securities (Hong Kong) Co. Limited, which is licensed in Hong Kong by the Securities and Futures Commission for regulated activities, including Type 4 regulated activity (advising on securities). In Hong Kong, this research report may not be redistributed, retransmitted or disclosed, in whole or in part or in any form or manner, without the express written