TTCK 06/2022: Các NĐT dài hạn duy trì tỷ trọng cổ phiếu cao

Phòng Nghiên cứu và Phân tích khối KHCN YSVN

2022

Macroeconomics Stock market

KINH TẾ VĨ MÔ THÁNG 5/2022

01 FDI đăng ký mới chậm lại
02 Xuất khẩu khả quan, nhưng nhập siêu trong tháng 5
03 Lạm phát vẫn chịu áp lực tăng từ giá xăng dầu
04 Sản xuất công nghiệp tăng trưởng mạnh, dấu hiệu thiếu điện
05 Bán lẻ tiếp tục hồi phục, kỳ vọng ngành du lịch
06 Nhu cầu vàng hạ nhiệt - Tỷ giá biến động trái chiều
07 Thanh khoản ngân hàng ổn định – Rủi ro vĩ mô tăng nhẹ

TRIỂN VỌNG THỊ TRƯỜNG THÁNG 6/2022

08 Diễn biến thị trường tháng 05/2022
09 Giao dịch khối ngoại tháng 05/2022
10 Triển vọng TTCK tháng 06/2022
11 Hiệu quả khuyến nghị đầu tư của YSVN T5/2022

1. FDI đăng ký mới chậm lại trong tháng 5

- **Tổng vốn FDI đăng ký đầu năm tới 20/05/2022 đạt 11.71 tỷ USD, giảm 16.3% YoY**. Trong đó, có 578 dự án được cấp phép mới (-5.7% YoY), với số vốn đăng ký đạt 4.1 tỷ USD (-53.4% YoY); 395 dự án đăng ký điều chỉnh vốn (+15.5% YoY) với số vốn tăng thêm 5.61 tỷ USD (+45.4% YoY). Vốn góp mua cổ phần đạt 1.98 tỷ USD (+51.6% YoY).
- **Vốn giải ngân đầu năm tính tới 20/05/2022 đạt 7.71 tỷ USD, tăng 7.8% YoY**.
- Vốn đăng ký mới trong T5/2022 tiếp tục giảm 48.6% YoY, giảm 53.0% MoM, chúng tôi cho rằng lý do liên quan đến các bất ổn trên thế giới hiện tại như vấn đề Nga-Ukraine, chính sách COVID của Trung Quốc, lạm phát cao của các nước… đã làm chậm lại các kế hoạch đầu tư – sản xuất của các doanh nghiệp FDI. Vốn đăng ký lũy kế 5T2022 giảm so với cùng kỳ cũng do thiếu các dự án nhiệt điện cùng kỳ 2021. Điểm tích cực là vốn điều chỉnh tăng thêm các dự án hiện tại và vốn góp mua cổ phần vẫn tăng trưởng tích cực.
- **Vốn FDI giải ngân trong T5/2022 vẫn tăng tích cực 8.5% YoY, +19.3% MoM** cho thấy các dự án hiện tại vẫn đang tiến triển tích cực. Chúng tôi vẫn đánh giá cao triển vọng nguồn vốn FDI vào Việt Nam trong thời gian tới, việc vốn đăng ký chậm lại gần đây có thể do các lo ngại về vĩ mô chung và mang tính chất thời điểm hơn là thay đổi xu hướng dài hạn.

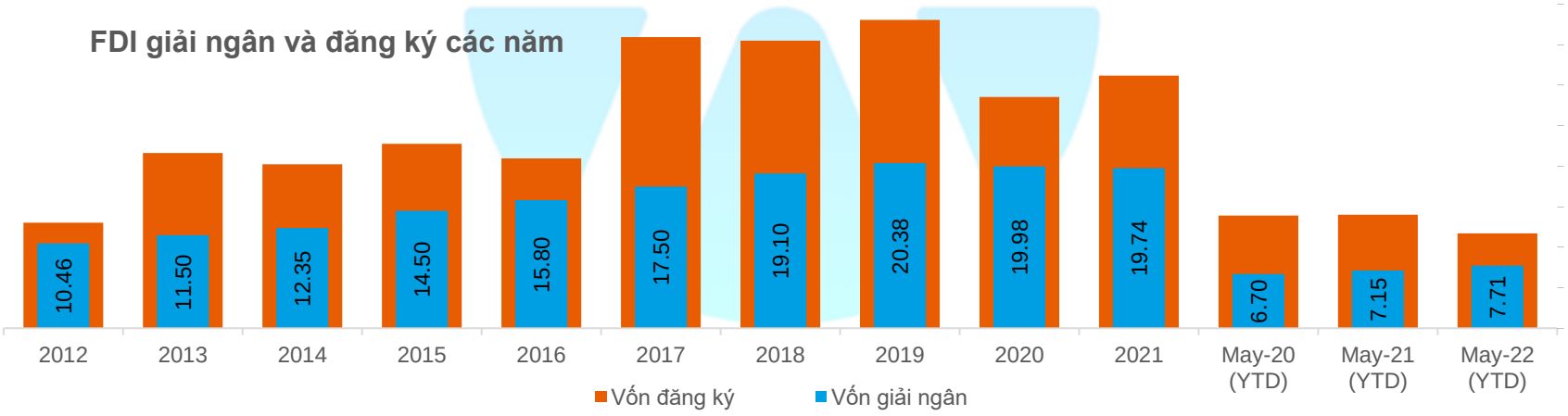

Nguồn: GSO, Yuanta Việt Nam

2. Xuất khẩu khả quan, nhưng nhập siêu trong tháng 5

- **Kim ngạch XNK T5/2022 đạt 62.7 tỷ USD, tăng 15.1% YoY, giảm 4.2% MoM**. Trong đó, xuất khẩu đạt 30.5 tỷ USD, tăng 16.4% YoY, giảm 8.4% MoM; nhập khẩu đạt 32.2 tỷ USD, tăng 12.9% YoY, giảm 0.8% MoM. Tình hình xuất nhập khẩu tháng 5 tiếp tục duy trì đà tăng trưởng YoY tích cực.
- **Cán cân thương mại tháng 5 quay lại nhập siêu 1.7 tỷ USD.** Trong đó, khối FDI xuất siêu 2.05 tỷ USD, khối DN trong nước tiếp tục nhập siêu mạnh 3.8 tỷ USD trong T5/2022.
- **Lũy kết 5T2022 tổng kim ngạch XNK đạt 305.1 tỷ USD, tăng 16.1% YoY,** trong đó, xuất khẩu tăng 16.3% YoY, nhập khẩu tăng 14.9% YoY. Cán cân thương mại 5T2022 xuất siêu 0.5 tỷ USD, giảm 209% YoY, khu vực FDI tiếp tục dẫn dắt với giá trị xuất siêu 13.6 tỷ USD, tăng 17.5% YoY.
- Tình hình xuất nhập khẩu tháng 5 tiếp tục tăng trưởng bất chấp chi phí vận tải tăng cao, tuy nhiên, mức tăng trưởng có chậm lại so với tháng 4. Một số mặt hàng xuất khẩu tăng trưởng mạnh về giá trị trong tháng 5/2022 như: dầu thô (+97% YoY), xăng dầu (+46% YoY), hóa chất (+47% YoY), thủy sản (+40% YoY), giấy (+32% YoY), cao su (+26% YoY), sắt thép (+24%5 YoY), dây điện – cáp điện (23% YoY), dệt may (+29% YoY).

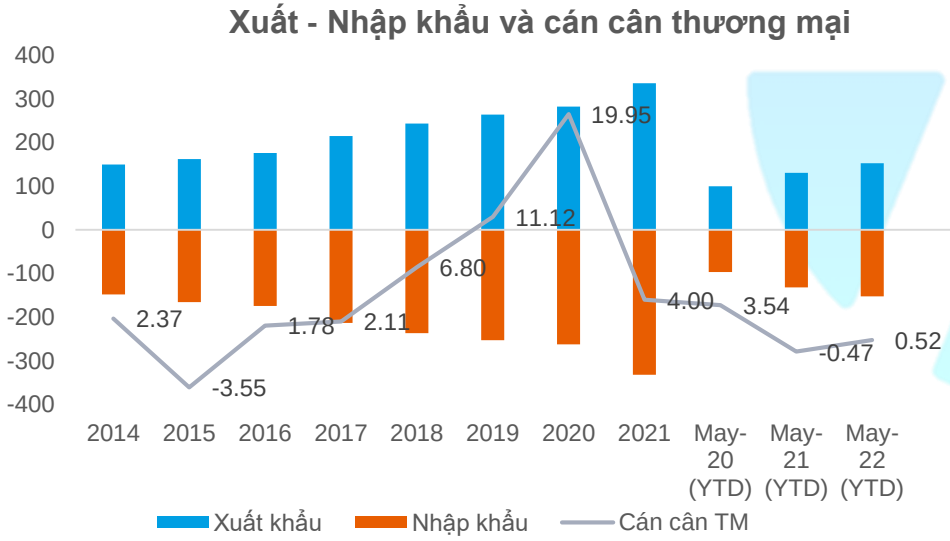

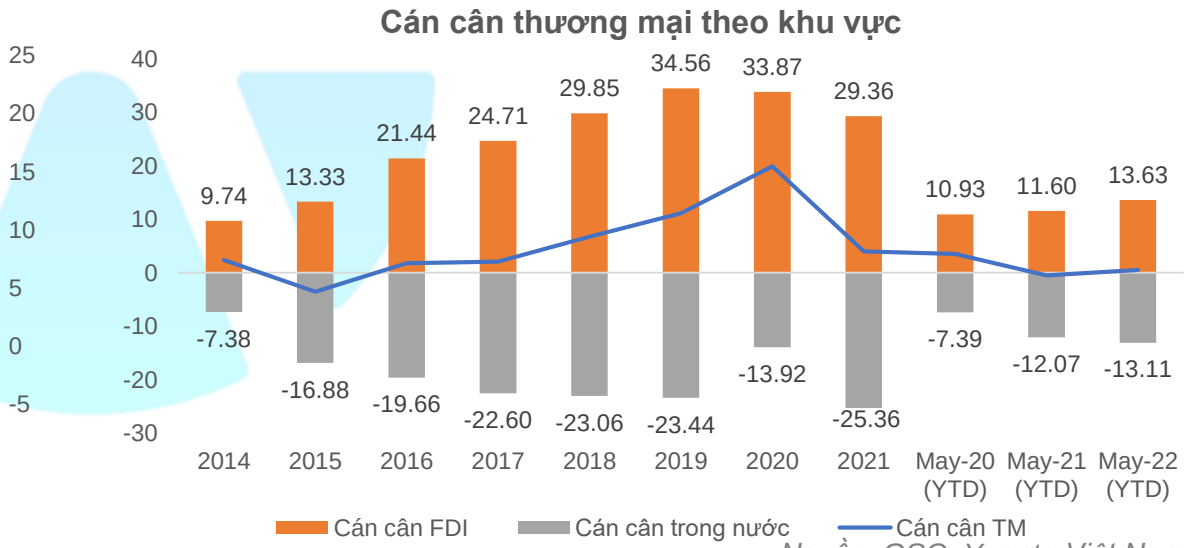

Nguồn: GSO, Yuanta Việt Nam

3. Lạm phát vẫn chịu áp lực tăng từ giá xăng dầu

- **CPI tháng 05/2022 tăng 2.86% YoY, tăng 0.38% MoM** chủ yếu tác động bởi nhóm Giao thông khi giá xăng dầu tiếp tục tăng cao trong tháng 5, các nhóm tăng giá khác trong tháng 5 còn có nhóm Văn hóa – giải trí – du lịch khi ngành du lịch đang hồi phục mạnh, nhóm Đồ uống – thuốc lá và nhóm Hàng ăn – dịch vụ ăn uống cũng tăng nhẹ trong tháng 5.
- **Trong ngắn hạn, chúng tôi cho rằng áp lực từ giá xăng dầu vẫn đang cao** do căng thẳng Nga-Ukraine vẫn chưa hạ nhiệt và nhu cầu dầu có thể tăng cao khi Trung Quốc mở cửa trở lại. Tuy nhiên, điểm tích cực là Chính phủ vẫn đang thảo luận giảm các loại thuế phí lên giá xăng dầu, chúng tôi đánh giá dư địa để giảm thuế phí trong giá xăng dầu của Việt Nam là vẫn còn và kỳ vọng sẽ giúp hạ nhiệt phần nào mức tăng giá này. Chúng tôi cho rằng **áp lực lạm phát vẫn cao trong thời gian tới nhưng khả năng cao vẫn trong mục tiêu dưới 4%** do tỷ trọng nhập khẩu hàng tiêu dùng của Việt Nam vẫn thấp hơn so với các nước phát triển nên sẽ chịu áp lực ít hơn các nước này.

Chỉ tiêu	YoY	MoM	BQ
CPI chung	**2.86%**	**0.38%**	**2.26%**
Hàng ăn và dịch vụ ăn uống	1.32%	0.27%	0.61%
Đồ uống và thuốc lá	2.98%	0.33%	2.66%
May mặc, mũ nón và giày dép	1.32%	0.18%	1.01%
Nhà ở và vật liệu xây dựng	2.18%	-0.13%	2.11%
Thiết bị và đồ dùng gia đình	1.78%	0.22%	1.46%
Thuốc và dịch vụ y tế	0.35%	0.03%	0.30%
Giao thông	18.42%	2.34%	16.66%
Bưu chính viễn thông	-0.34%	0.01%	-0.56%
Giáo dục	-2.17%	0.17%	-2.95%
Văn hoá, giải trí và du lịch	2.78%	0.74%	1.05%
Hàng hóa và dịch vụ khác	2.03%	0.19%	1.66%

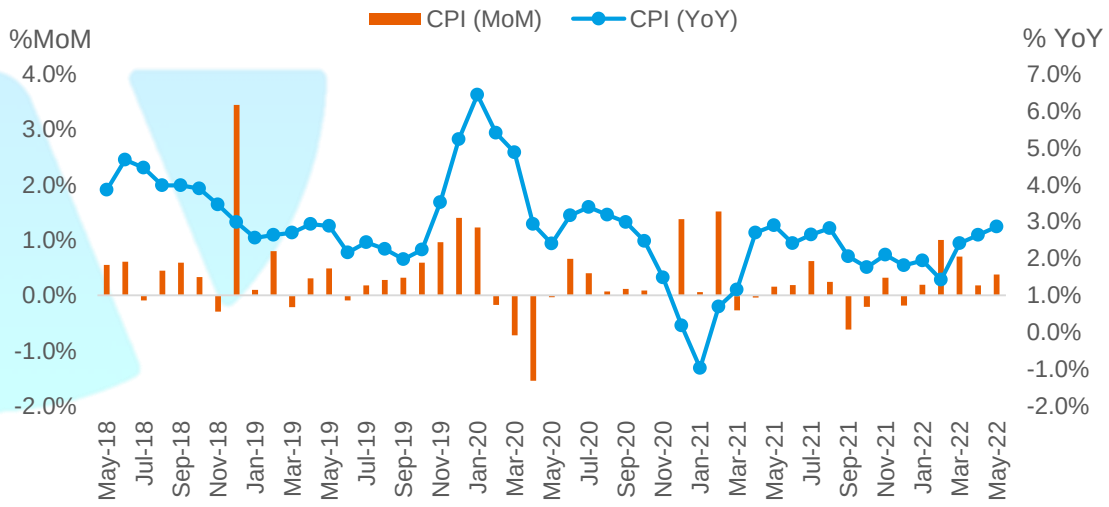

Nguồn: GSO, Yuanta Việt Nam

4. Sản xuất công nghiệp tăng trưởng mạnh, dấu hiệu thiếu điện

- Chỉ số sản xuất công nghiệp IIP tháng 5/2022 tăng 4.0% MoM, +10.4% YoY, cho thấy sự hồi phục mạnh của các ngành sản xuất công nghiệp vẫn đang tiếp diễn. Cả 4 nhóm ngành đều phục hồi tích cực trong tháng 5/2022: Chế biến chế tạo (+12.1% YoY), Điện (+2.4% YoY), Nước và xử lý rác thải (+5.5% YoY), Khai khoáng (+4.2% YoY).
- Nhóm ngành chế biến chế tạo tiếp tục phục hồi mạnh 12.1% YoY là một dấu hiệu tích cực. Tuy nhiên, nhóm Điện chỉ tăng 2.4% YoY, thấp hơn nhóm chế biến chế tạo theo chúng tôi một phần là do thiếu sản lượng điện than do nguồn cung than hạn chế trong tháng 5. Nhóm Khai khoáng tiếp tục tăng trưởng 4.2% YoY, dẫn đầu là khai thác than (+21% YoY), quặng kim loại (+7% YoY).
- Một số nhóm sản xuất tăng trưởng tích cực trong tháng 5/2022 như: dược (+38% YoY), trang phục (+27% YoY), sản phẩm từ da (+18% YoY), điện tử (+17% YoY), thiết bị điện (+15% YoY).

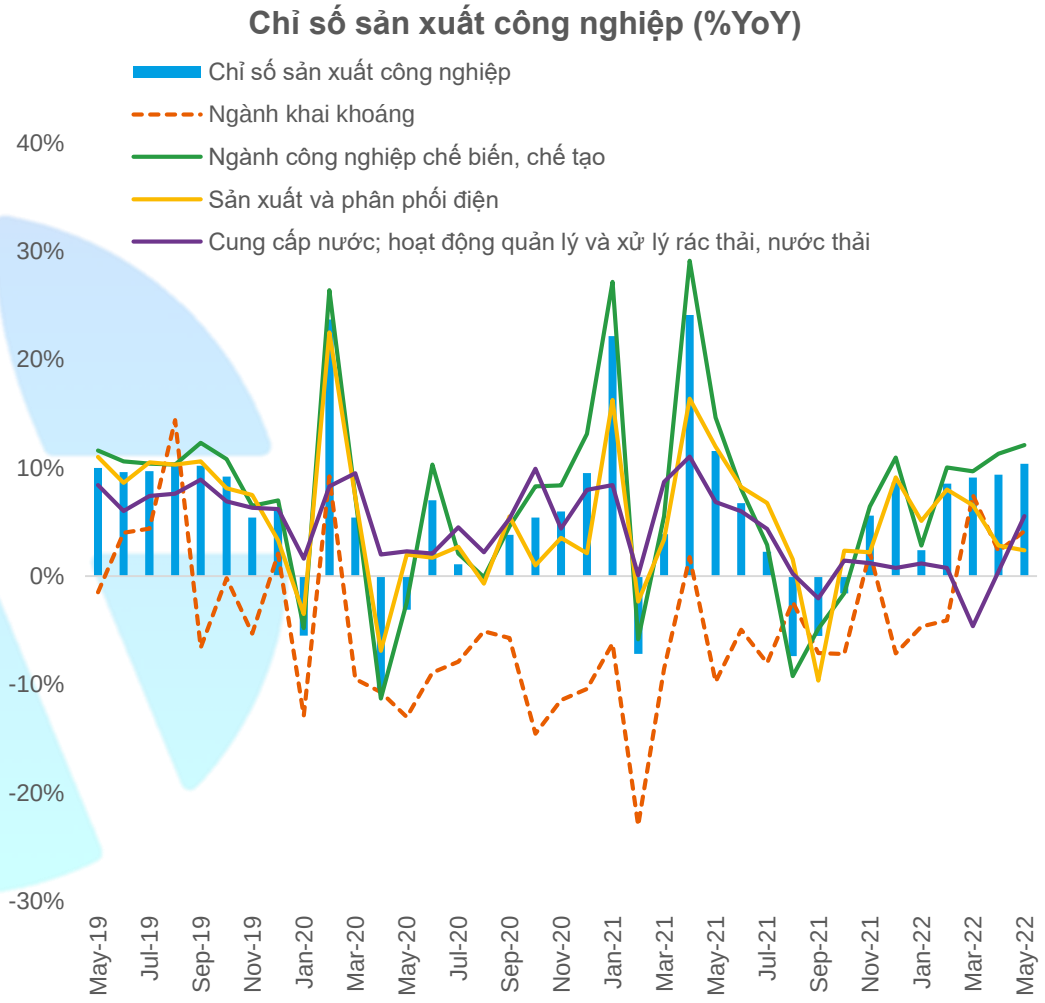

Nguồn: GSO, Yuanta Việt Nam

4. Sản xuất công nghiệp tăng trưởng mạnh, dấu hiệu thiếu điện

- Chỉ số nhà quản trị mua hàng (PMI) tháng 5 của Việt Nam đạt 54.7 điểm, cải thiện mạnh so với mức 51.7 của tháng 4 và tháng 3/2022, cho thấy quá trình hồi phục của ngành sản xuất tiếp hồi phục mạnh
- **Sản lượng và số đơn hàng đều tăng mạnh trở lại trong tháng 5**: Mức tăng sản lượng là nhanh nhất 1 năm qua. Số đơn đặt hàng tăng mạnh, tuy nhiên, số đơn đặt hàng xuất khẩu tăng chậm hơn do ảnh hưởng từ các biện pháp phong tỏa tại Trung Quốc. Sản lượng và số đơn hàng cao hơn đã khiến các doanh nghiệp đẩy mạnh xây dựng đội ngũ nhân sự và mua nguyên liệu sản xuất.
- **Áp lực lạm phát tiếp tục tăng nhưng chậm lại trong tháng 5**: Cả chi phí đầu vào và giá đầu ra đều tăng trong tháng 5 nhưng tốc độ tăng là chậm nhất 3 tháng. Các doanh nghiệp cho biết áp lực tăng chi phí tiếp tục nằm ở giá khí đốt, xăng dầu và chi phí vận tải. Để bù đắp, các công ty đã chuyển gánh nặng giá cả sang khách hàng
- Lĩnh vực sản xuất tiếp tục phục hồi mạnh, vấn đề thiếu lao động đã cải thiện đáng kể, số đơn hàng và sản lượng đã tăng mạnh trở lại. Chỉ số niềm tin kinh doanh đã tăng lên mức cao nhất kể từ đầu năm. Ngoài ra, Trung Quốc đã bắt đầu mở cửa trở lại từ đầu tháng 6 khi số ca COVID giảm dần, **chúng tôi kỳ vọng lượng đơn hàng xuất khẩu cũng như tình hình sản xuất sẽ tiếp tục cải thiện tốt hơn trong các tháng tới.**

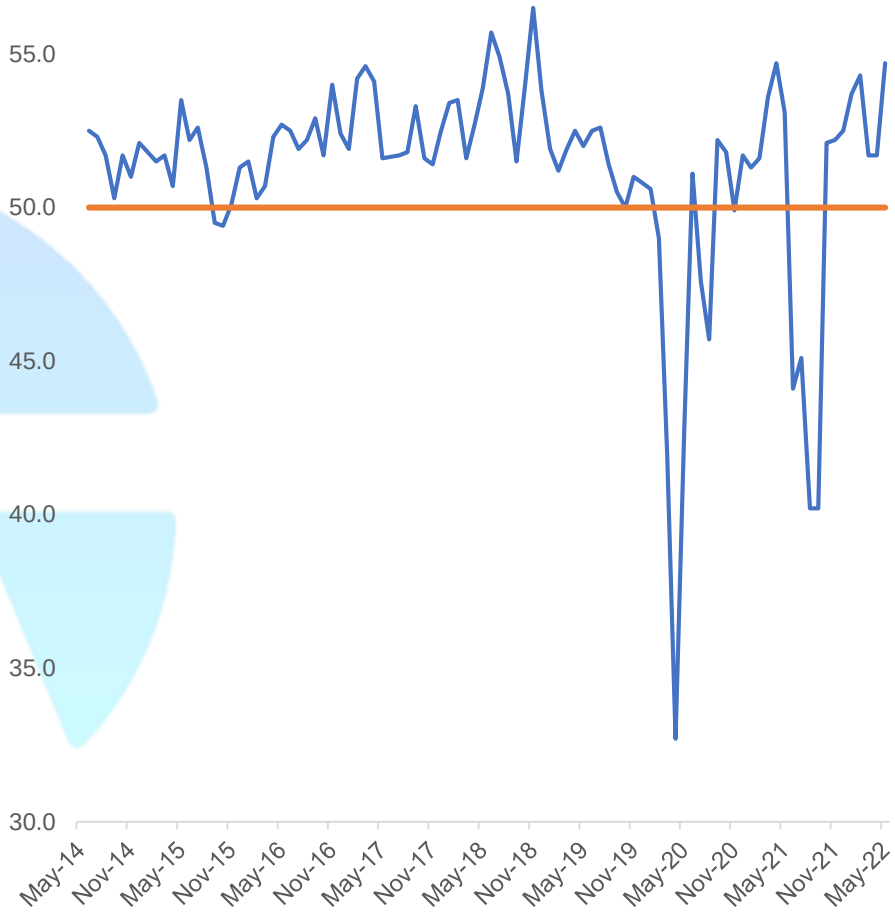

Nguồn: IHS Markit, YSVN

5. Bán lẻ tiếp tục hồi phục, du lịch hồi phục mạnh

- **Tổng mức bán lẻ cả nước trong tháng 5/2022** ước đạt 477 nghìn tỷ, tăng 4.2% MoM và tăng 22.6% YoY. Trong đó, bán lẻ hàng hóa tăng +18.3% YoY, nhóm dịch vụ lưu trú - ăn uống tăng +69.3% YoY. **Điểm nhấn trong tháng 5 tiếp tục là nhóm dịch vụ lữ hành** hồi phục mạnh 324.3% YoY và là mức tăng trưởng so với cùng kỳ tháng thứ 4 liên tiếp sau 22 tháng giảm. Lũy kế 5T2022, tổng mức bán lẻ đạt 2,257 nghìn tỷ, tăng 9.7% YoY.
- Trong tháng 5/2022, ngành bán lẻ tiếp tục hồi phục mạnh so với cùng kỳ cho thấy tín hiệu khả quan trong tổng cầu của nền kinh tế. **Chúng tôi nhận thấy nhu cầu tiêu dùng trong tháng 5 tiếp tục hồi phục tốt ở tất cả các ngành hàng**. **Đặc biệt ngành du lịch tiếp tục hồi phục mạnh** sau khoảng thời gian dài người dân bị kìm nén nhu cầu do COVID, mức tăng trưởng 324% YoY trong tháng 5 là mức hồi phục mạnh nhất từ lúc xuất hiện COVID đến nay. Việt Nam tiếp tục mở cửa cho du khách quốc tế nên kỳ vọng ngành du lịch sẽ hồi phục tích cực trong 2022. Nhóm dịch vụ lưu trú - ăn uống tiếp tục tăng trưởng mạnh 69.3% trong tháng 5 nhờ ngành du lịch tích cực.

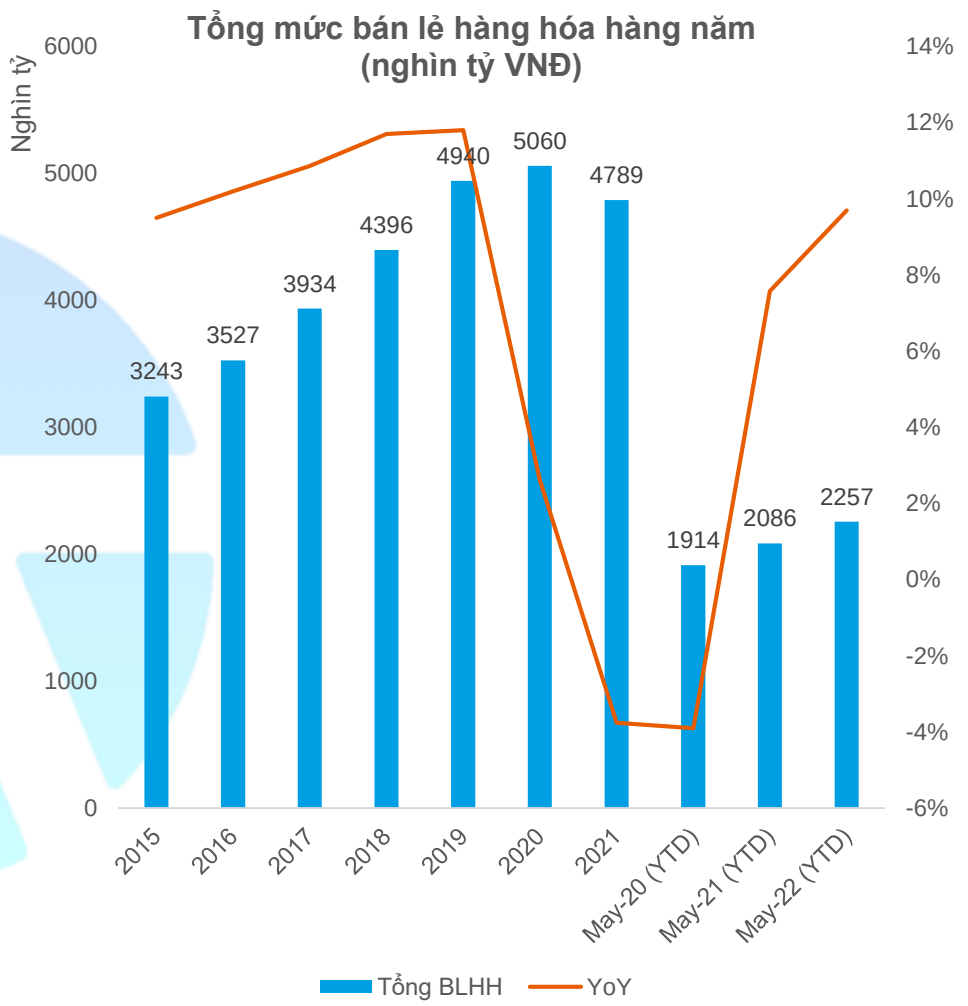

Nguồn: GSO, Yuanta Việt Nam

6. Nhu cầu vàng hạ nhiệt - Tỷ giá biến động trái chiều

- **Giá vàng SJC** trong nước trong tháng 5/2022 giảm đồng thời so với cuối tháng 4 ở cả chiều mua vào (-1.65% MoM) và bán ra (-1.21% MoM), chênh lệch mua bán tăng lên mức 1 triệu đồng/lượng. Nhìn chung, **giá vàng và nhu cầu mua vàng trong nước đã hạ nhiệt nhưng vẫn ở mức cao trong tháng 5.** Trong khi đó, giá vàng thế giới giảm 2.9% MoM**,** giảm mạnh hơn gái vàng trong nước nên đã đẩy khoảng cách giá vàng SJC trong nước cao hơn so với giá vàng thế giới lên mức 33% (tại ngày 27.05.2022).

- **Tỷ giá biến động trái chiều trong tháng 5.** Tỷ giá trung tâm giảm 0.2% MoM, trong khi, tỷ giá mua USD tại các NHTM tăng 1.0% MoM, tỷ giá mua USD trên thị trường tự do tăng 1.8% MoM. Điều này cho thấy nhu cầu USD trong nước vẫn ở mức cao do giá USD đã giảm nhẹ trong nửa cuối tháng 5 trên thị trường quốc tế, chỉ số US Dollar Index đã giảm 2.2% MoM trong tháng 5. Chúng tôi cho rằng nhu cầu USD cao có thể giải thích bởi việc nhập siêu trong tháng 5.

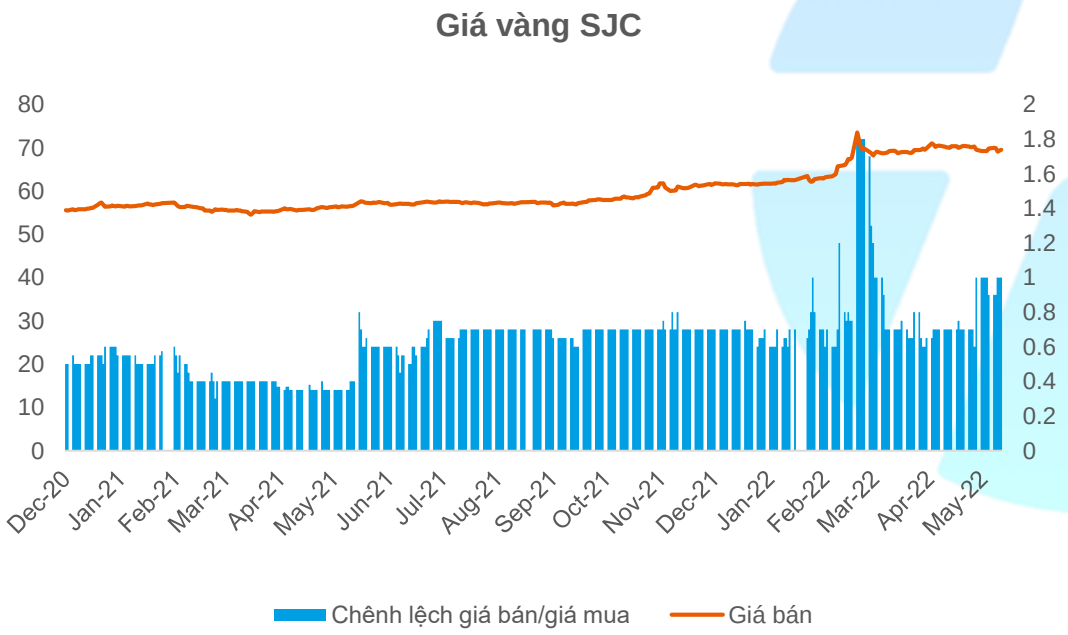

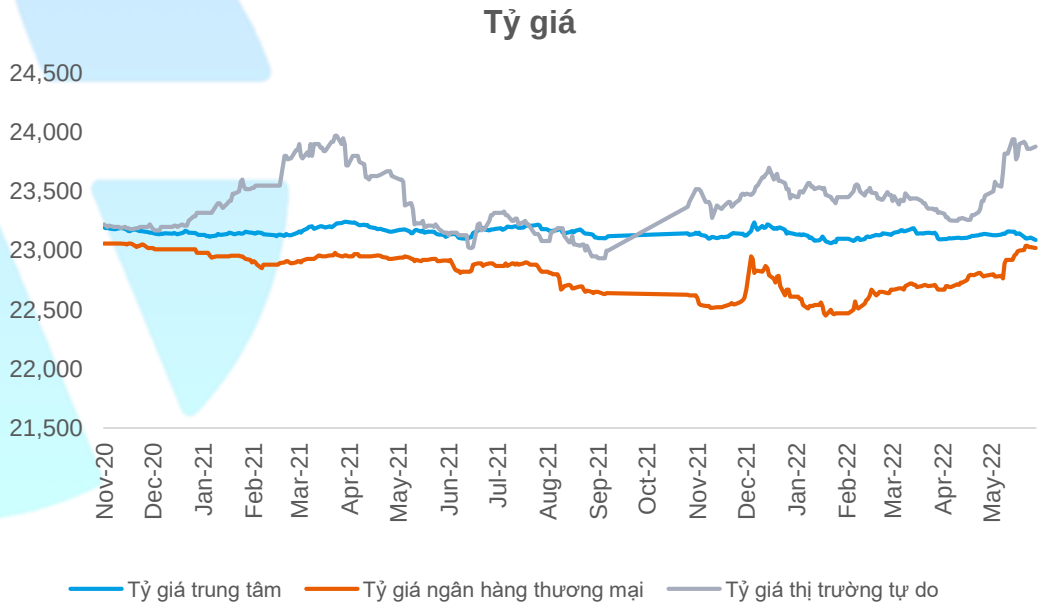

Nguồn: FiinGroup, Yuanta Việt Nam

7. Thanh khoản ngân hàng ổn định – Rủi ro vĩ mô tăng nhẹ

- **Lãi suất liên NH nhìn chung theo xu hướng giảm trong tháng 5:** Lãi suất liên NH kỳ hạn qua đêm giảm mạnh nhất 63bps MoM, kỳ hạn 1T giảm 22bps MoM, kỳ hạn 3T tăng nhẹ 6bps MoM, kỳ hạn 6T giảm 36bps MoM. Chúng tôi nhận thấy tính thanh khoản vẫn ổn định ở các NHTM. Lãi suất qua đêm thậm chí tiếp tục giảm mạnh 63bps MoM sau khi đã giảm mạnh với mức tương tự trong tháng 4. Theo đó, chúng tôi không thấy nhiều rủi ro từ thanh khoản ngắn hạn trong hệ thống các ngân hàng.

- **Lợi suất Trái phiếu Chính phủ tiếp tục tăng ở các kỳ hạn**: kỳ hạn 1N tăng 15bps MoM, kỳ hạn 2N tăng 3bps MoM và kỳ hạn 10N tăng 11bps MoM. Điều này cho thấy các rủi ro vĩ mô tiếp tục có xu hướng tăng lên gần đây, chúng tôi cho rằng lý do có thể là các lo ngại về lạm phát cũng như tình hình địa chính trị thế giới. Tuy nhiên, chúng tôi lưu ý là mức tăng lợi suất trong tháng 5 chỉ bằng 20% mức tăng trong tháng 4, theo đó, rủi ro tuy có tăng nhưng đã chậm hơn so với tháng 4.

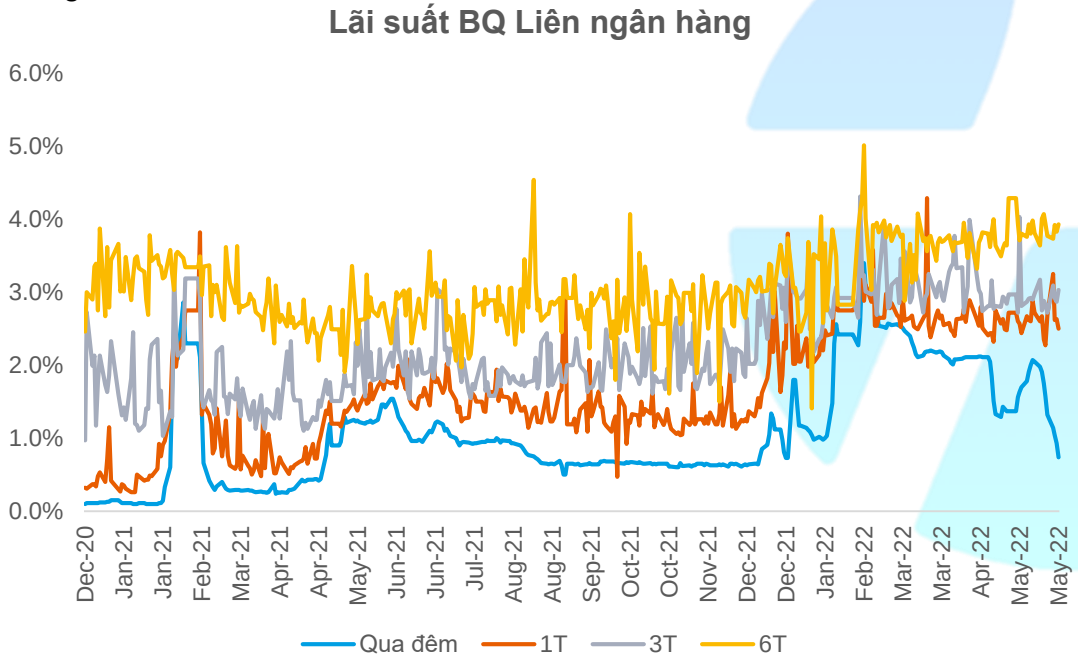

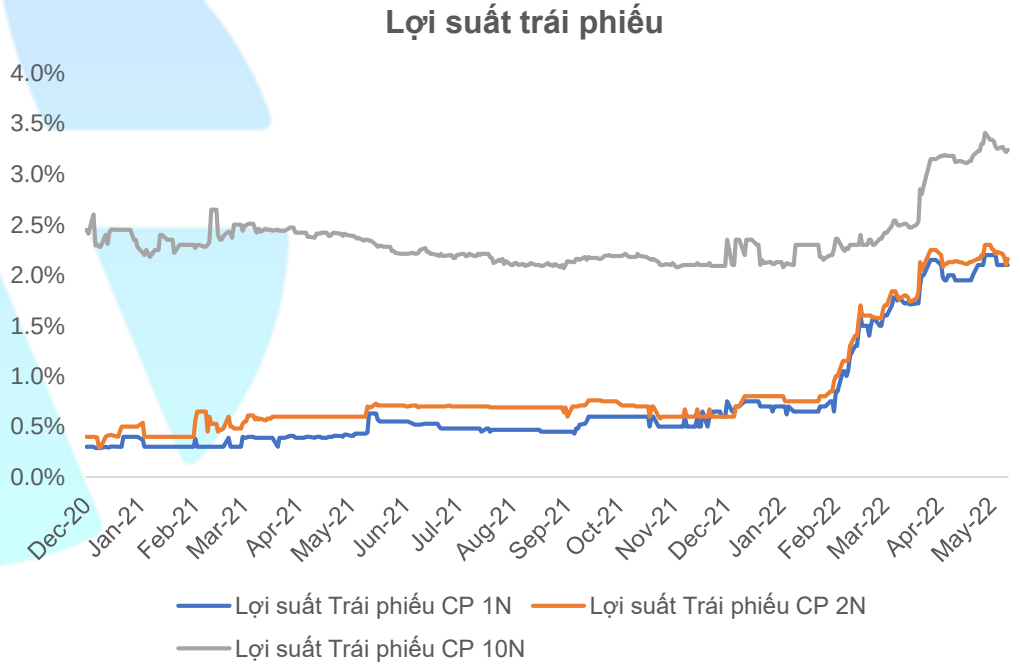

Nguồn: FiinGroup, Yuanta Việt Nam

Kết luận và dự báo tình hình vĩ mô Việt Nam

- **Hoạt động kinh tế trong tháng 5 tiếp tục duy trì đà tăng trưởng tốt** khi chỉ số sản xuất công nghiệp tăng 10% YoY và 4% MoM, sự hồi phục diễn ra ở tất cả các lĩnh vực đặc biệt ngành Chế biến chế tạo. Kim ngạch xuất nhập khẩu mặc dù tăng trưởng chậm lại so với tháng 4 nhưng vẫn duy trì đà tăng 15.1% YoY bất chấp chi phí vận tải tăng cao. Tuy nhiên, tháng 5 quay trở lại nhập siêu 1.7 tỷ USD, chúng tôi cho rằng đây có thể do các doanh nghiệp gia tăng nhập nguyên liệu sản xuất trước lo ngại giá nguyên vật liệu tăng cao trong thời gian tới khi Trung Quốc mở cửa trở lại, do đó, xuất siêu có thể sớm trở lại trong thời gian tới.
- Kế hoạch sản xuất, đầu tư mới của các doanh nghiệp FDI có phần ảnh hưởng bởi các vấn đề địa chính trị trên thế giới cũng như yếu tố lạm phát khiến lượng vốn FDI đăng ký mới trong tháng 5 tiếp tục chững lại. Trong khi, vốn giải ngân trong tháng vẫn duy trì đà tăng tích cực 8.5% YoY, 19.3% MoM.
- Trong khi cầu tiêu dùng tăng mạnh với tổng mức bán lẻ trong tháng 5 tăng 4.2% MoM, 22.6% YoY, riêng nhóm dịch vụ lữ hành hồi phục mạnh tháng thứ 4 liên tiếp 324.3% YoY, thì lạm phát cũng có phần gia tăng khi cầu tiêu dùng tăng kèm giá xăng dầu tiếp tục ở mức cao. Trong ngắn hạn, áp lực từ giá xăng dầu và chi phí logictis sẽ còn ảnh hưởng lên lạm phát, tuy nhiên, chúng tôi kỳ vọng Chính phủ sẽ sớm xem xét giảm các loại thuế phí, đặc biệt thuế tiêu thụ đặc biệt. Các yếu tố vĩ mô khác liên quan tới tỷ giá và lãi suất đã ổn định hơn so với giai đoạn tháng 3,4 khi giá vàng và đồng USD hạ nhiệt, thanh khoản hệ thống ngân hàng vẫn đang dồi dào.

Lịch sự kiện tháng 6

- 1/6/2022: Công bố PMI tháng 05/2022 (số kỳ trước 51.7)
- 3/6/2022: Công bố số liệu việc làm, tỷ lệ thất nghiệp tại Mỹ. FTSE Viet Nam ETF công bố danh mục Q2.2022
- 10/6/2022: Công bố danh mục Vaneck Vector ETF Q2.2022
- 16/6/2022: Đáo hạn HĐTL tháng 06. Fed công bố lãi suất điều hành
- 17/06/2022: Cơ cấu danh mục của Vaneck Vector ETF và FTSE ETF
- 28/6/2022: Công bố số FDI (Số kỳ trước 6.61 tỷ USD)
- 29/6/2022: Công bố số GDP Q2.2022 (số kỳ trước 5.03%)

8. Chỉ số VN-Index và VN30 ít thay đổi trong tháng 05/2022

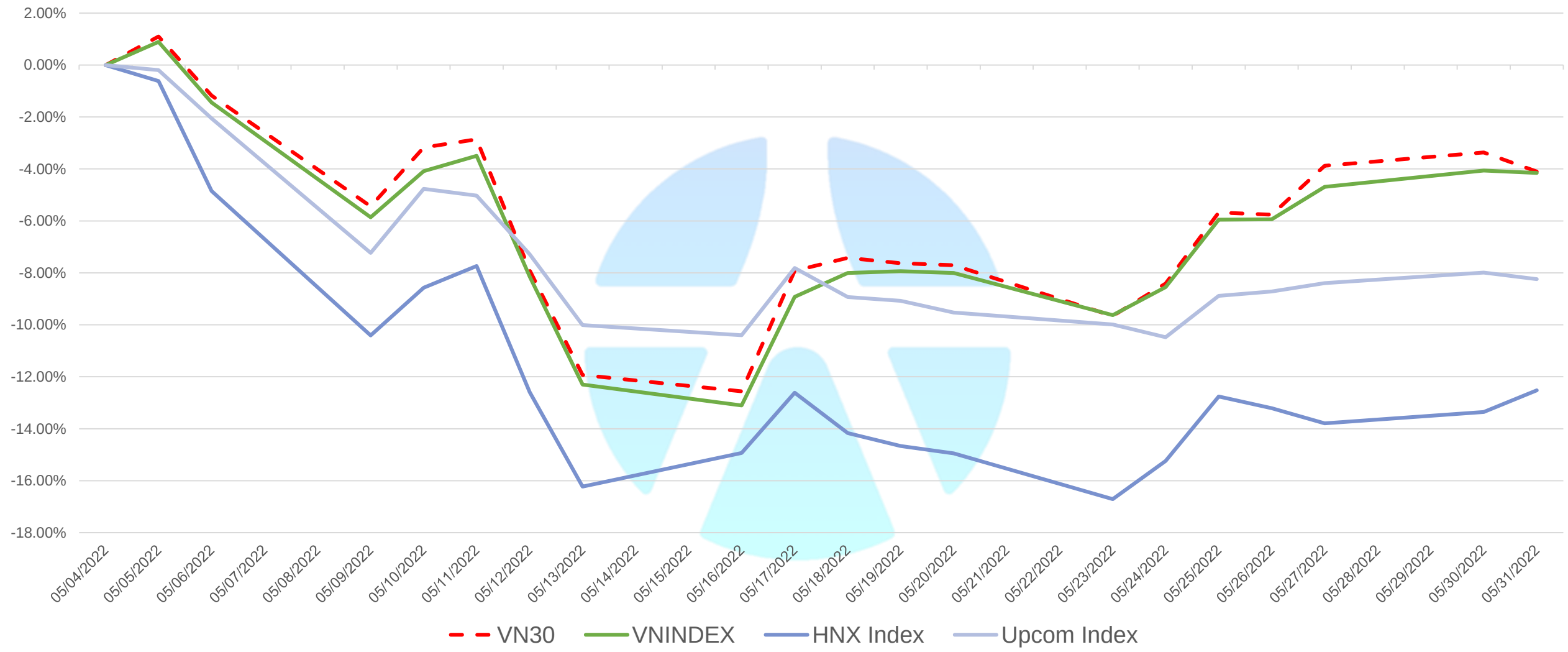

8. Nhóm Dầu khí dẫn dầu đà tăng

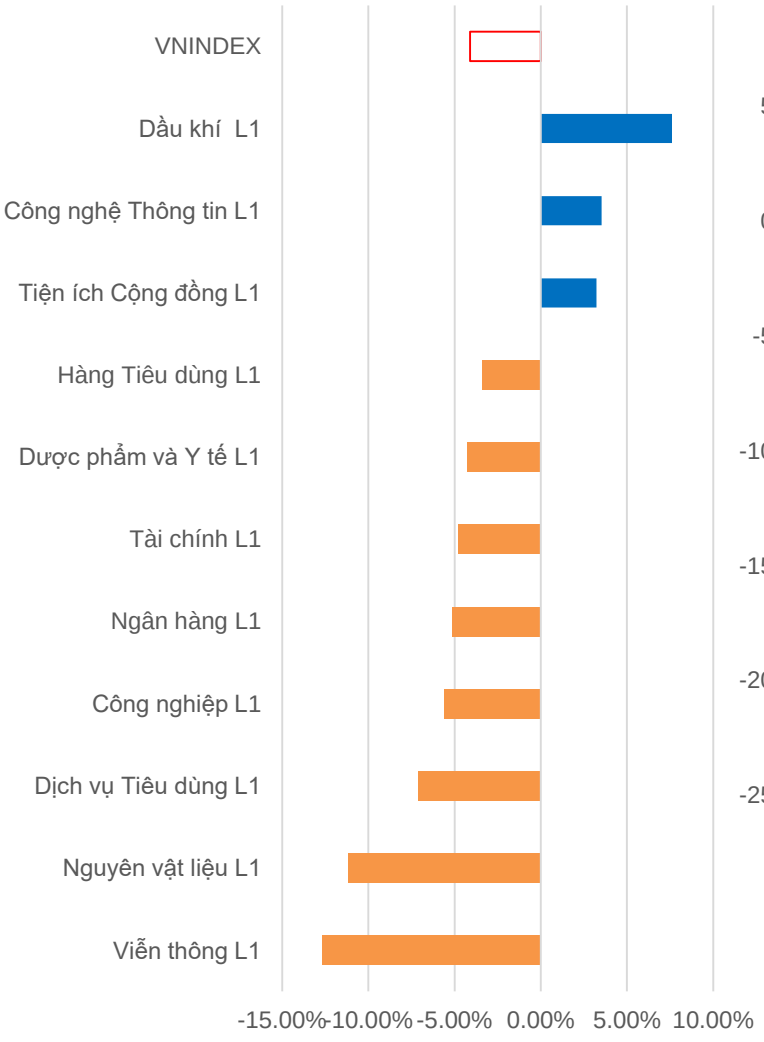

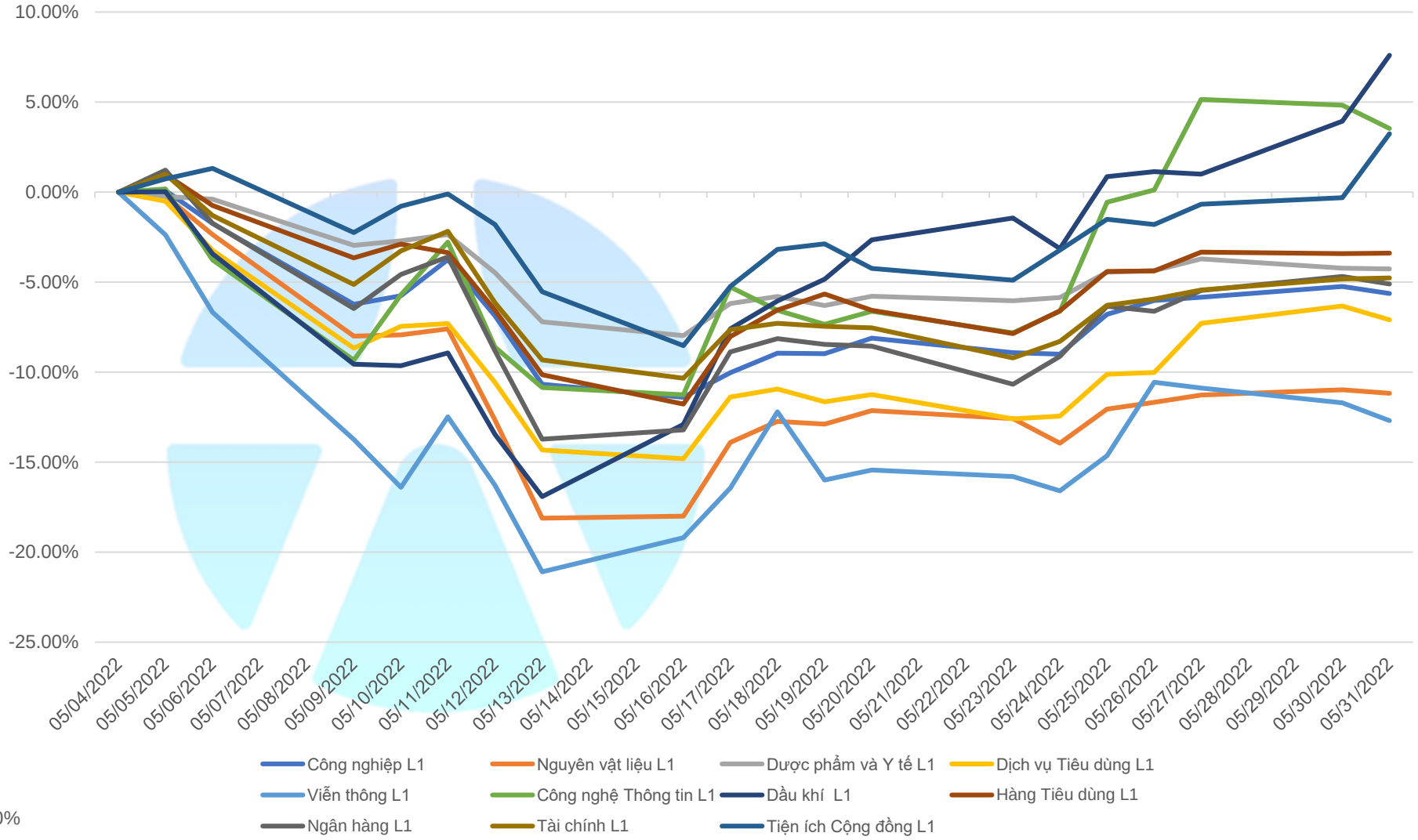

9. Khối ngoại quay lại mua ròng 3,315 tỷ trong tháng 05

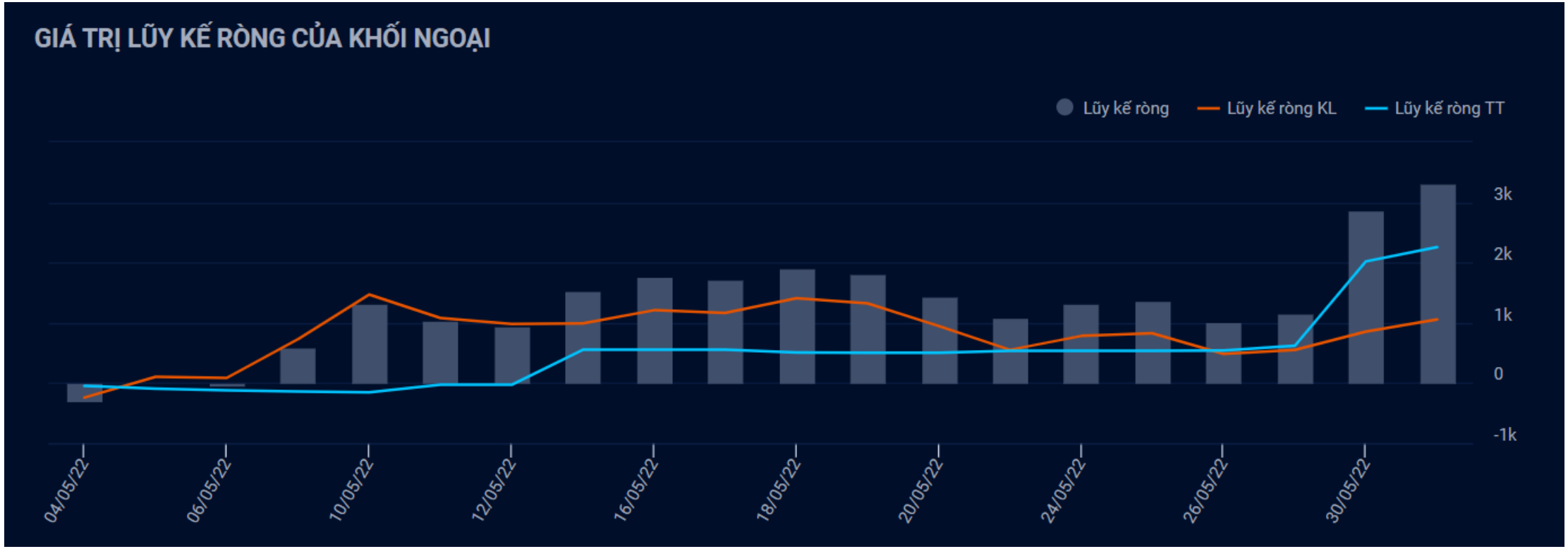

9. Việt Nam vẫn bị bán ròng nhiều nhất so với khu vực Đông Nam Á

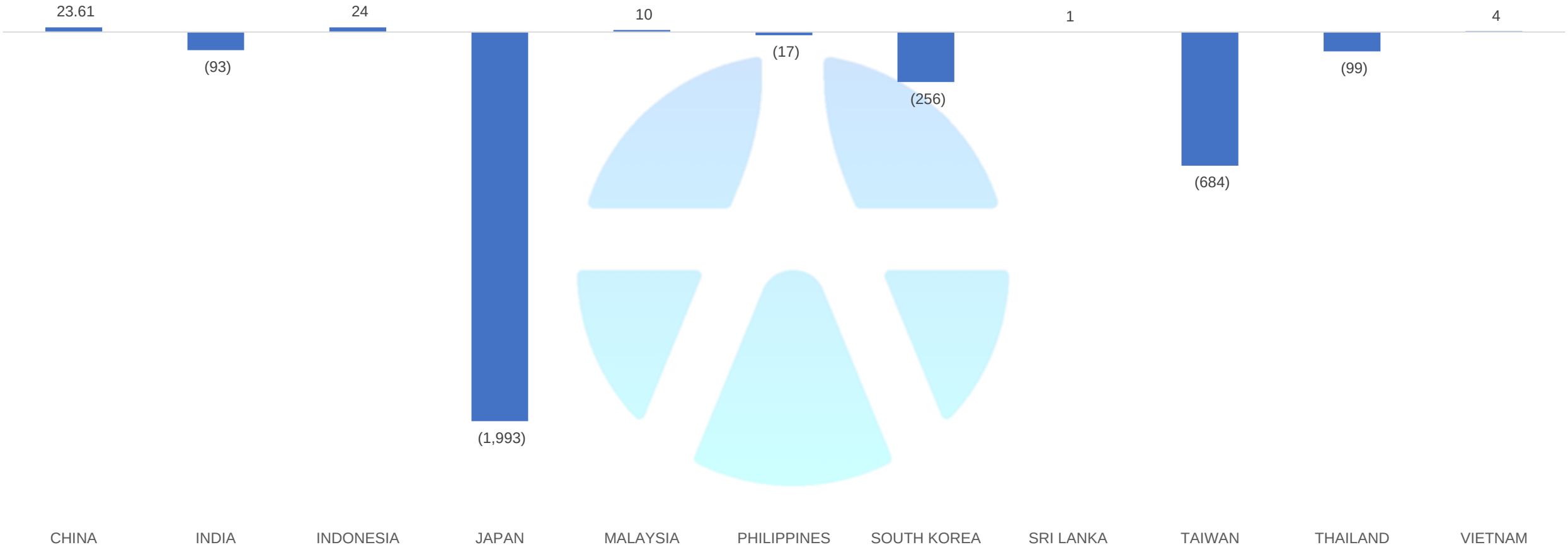

Đvt: triệu USD

9. Khối ngoại tập trung mua ròng CCQ ETF nội và nhóm Hóa chất

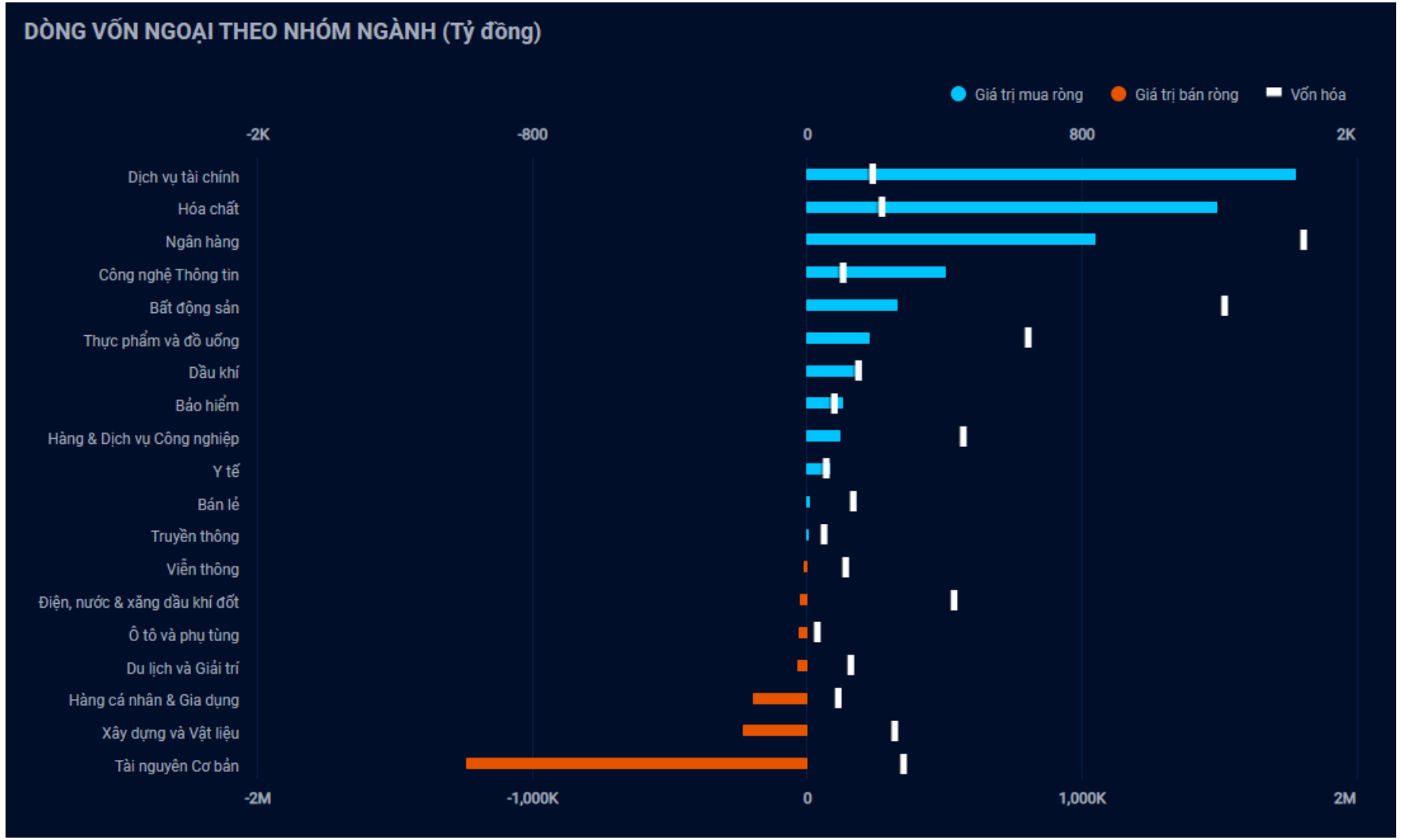

9. Tỷ lệ sở hữu khối ngoại cải thiện tích cực trên sàn HSX

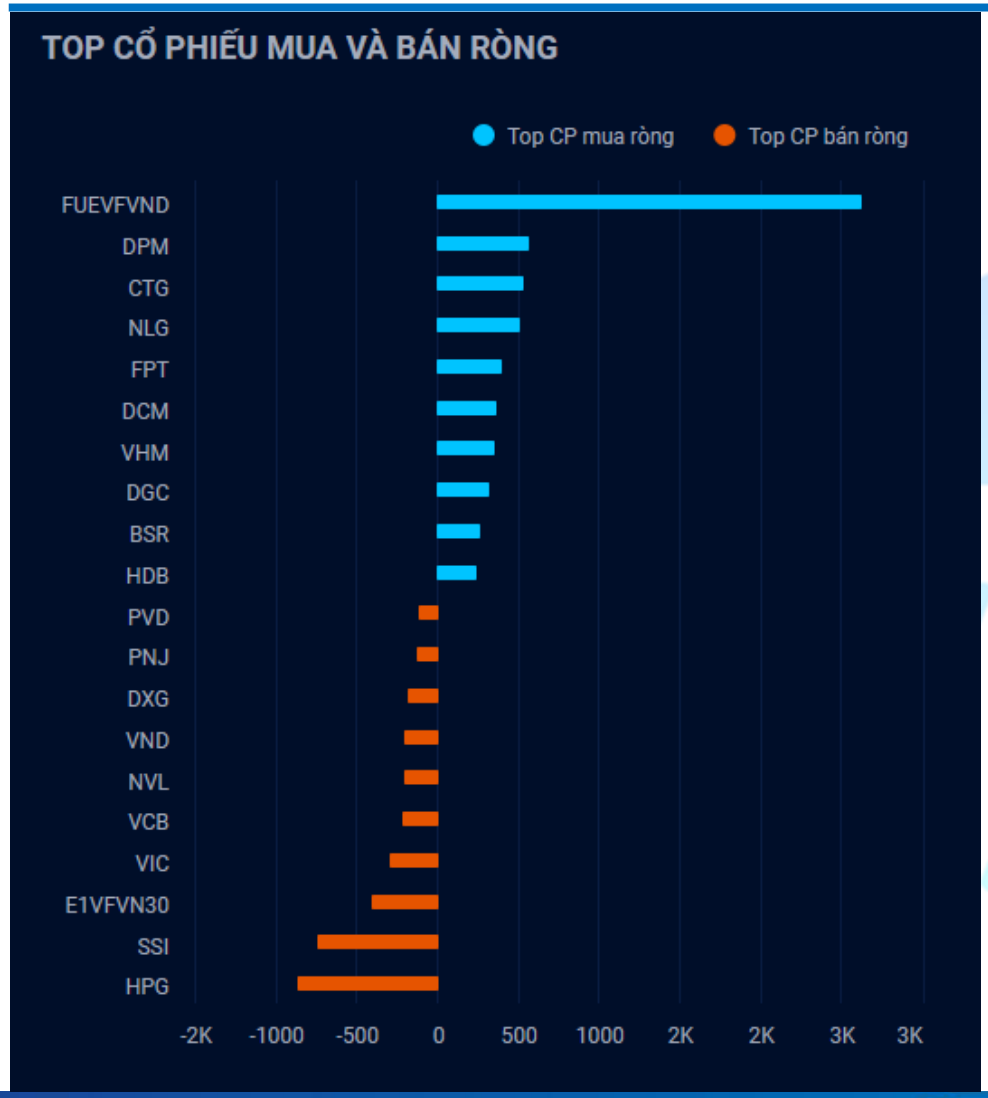

TỶ LỆ SỞ HỮU KHỐI NGOẠI SO VỚI THỊ TRƯỜNG

TOÀN THỊ TRƯỜNG

TỶ LỆ SỞ HỮU

16%

TỔNG VỐN HÓA THỊ TRƯỜNG (Tỷ đồng)

147,884,552

TỔNG VỐN HÓA KHỐI NGOẠI (Tỷ đồng)

24,370,026

HSX

TỶ LỆ SỞ HỮU

21%

TỔNG VỐN HÓA THỊ TRƯỜNG (Tỷ đồng)

111,179,414

TỔNG VỐN HÓA KHỐI NGOẠI (Tỷ đồng)

22,957,468

HNX

TỶ LỆ SỞ HỮU

5%

TỔNG VỐN HÓA THỊ TRƯỜNG (Tỷ đồng)

8,262,532

TỔNG VỐN HÓA KHỐI NGOẠI (Tỷ đồng)

448,624

UPC

TỶ LỆ SỞ HỮU

3%

TỔNG VỐN HÓA THỊ TRƯỜNG (Tỷ đồng)

28,442,607

TỔNG VỐN HÓA KHỐI NGOẠI (Tỷ đồng)

963,935

10. Thị trường có thể tăng nhẹ với biên độ hẹp trong tháng 06/2022

- Chỉ số VN-Index đóng cửa giảm 5.4% trong tháng 05/2022 và vẫn giao dịch trong vùng hỗ trợ của xu hướng tăng dài hạn là 1,200 – 1,300 điểm.
- Thị trường vẫn đang trong giai đoạn tích lũy dài hạn cho nên dòng tiền sẽ vẫn ở mức thấp và phân hóa giữa các nhóm cổ phiếu cho nên các nhà đầu tư nên chú ý vào xu hướng ở từng cổ phiếu để tìm kiếm lợi nhuận trong tháng 06/2022.
- Chúng tôi dự báo chỉ số VN-Index tăng trong tháng 06/2022 với hai kịch bản:
  - Kịch bản thận trọng: Chỉ số VN-Index biến động hẹp quanh mức 1,315 điểm.
  - Kịch bản lạc quan: Nếu chỉ số VN-Index vượt được mức 1,339 điểm thì chỉ số VN-Index tăng về vùng 1,345 – 1,390 điểm.

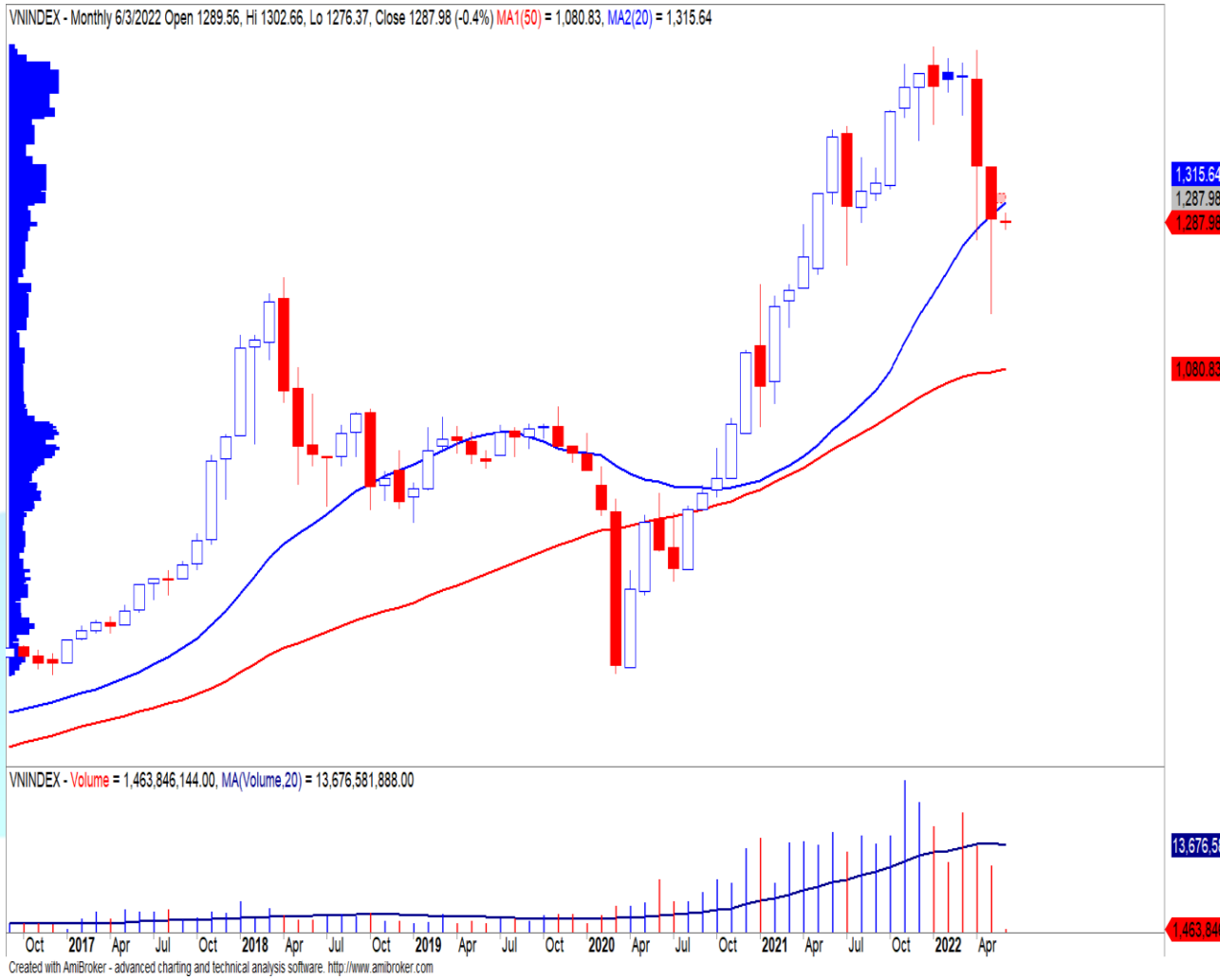

10. Nhóm cổ phiếu chú ý trong tháng 06/2022

- Chiến lược giao dịch: Các nhà đầu tư nên duy trì tỷ trọng cổ phiếu cao trong danh mục và ưu tiên mua/nắm giữ các nhóm cổ phiếu có mức xếp hạng tăng trưởng cao với 5 nhóm cổ phiếu sau.
  - Phần mềm và dịch vụ máy tính: **FPT, SGT.**
  - Bán lẻ: **FRT, DGW, MWG, PET.**
  - Nước và khí đốt: **CNG, BWE, GAS, TDM, DDG.**
  - Sản xuất và phân phối điện: **GEG, NT2, QTP.**
  - Hóa chất: **DGC, DPM, DCM, CSV, DPR.**

11. Hiệu quả khuyến nghị đầu tư hàng ngày trong tháng 05/2022

1. KHUYẾN NGHỊ MUA/BÁN HÀNG NGÀY

Chỉ tiêu		2019	2020	2021	Q1/2022	T04/2022	T05/2022	5T2022
Số KN mua		222	128	210	46	12	16	74
Số KN Bán		212	123	218	37	35	3	75
Số KN chốt lời	Số lần	88	57	113	15	12	-	27
	Lãi TB	9.1%	15.5%	24.7%	15.5%	22.6%		18.7%
Số KN cắt lỗ	Số lần	124	66	105	22	23	3	48
	Lỗ TB	-3.4%	-5.1%	-5.8%	-6.4%	-9.0%	-10.9%	-7.9%
Thời gian nắm giữ TB		21	20	24	19	19	7	18
% Tỷ suất LN Trung bình		8.9%	4.4%	10.0%	2.5%	1.8%	-10.9%	1.7%
% Tăng trưởng Vnindex		7.8%	14.9%	35.7%	-0.4%	-8.4%	-5.4%	-13.7%
% Tăng trưởng VN30		2.7%	21.8%	43.4%	-1.8%	-6.0%	-6.0%	-13.2%
% Tăng trưởng Vaneck		8.4%	9.4%	21.4%	-11.2%	-9.7%	-5.9%	-24.5%
% Tăng trưởng DB FTSE		4.2%	16.4%	30.4%	-6.2%	-10.2%	-5.1%	-20.0%
% Tăng trưởng E1VFVN30		3.1%	22.0%	43.5%	-2.1%	-5.3%	-6.9%	-13.7%
% Lợi nhuận cao nhất	Tỷ suất lợi nhuận	102.9%	79.2%	140.3%	50.8%	53.1%	-8.5%	53.1%
	Tên Cổ phiếu	CTR	DBC	AGR	FRT	FRT	REE	FRT
% Lợi nhuận thấp nhất	Tỷ suất lợi nhuận	-8.6%	-20.5%	-14.5%	-16.8%	-16.4%	-14.3%	-16.8%
	Tên Cổ phiếu	MPC	CTR	NKG	TNH	TVD	GMD	TNH

Lưu ý: % tăng trưởng của các chỉ số và giá CCQ ETF là tỷ suất được tính đầu kỳ so với cuối kỳ.

11. Tăng trưởng của YS30 so với các chỉ số khác trong tháng 05/2022

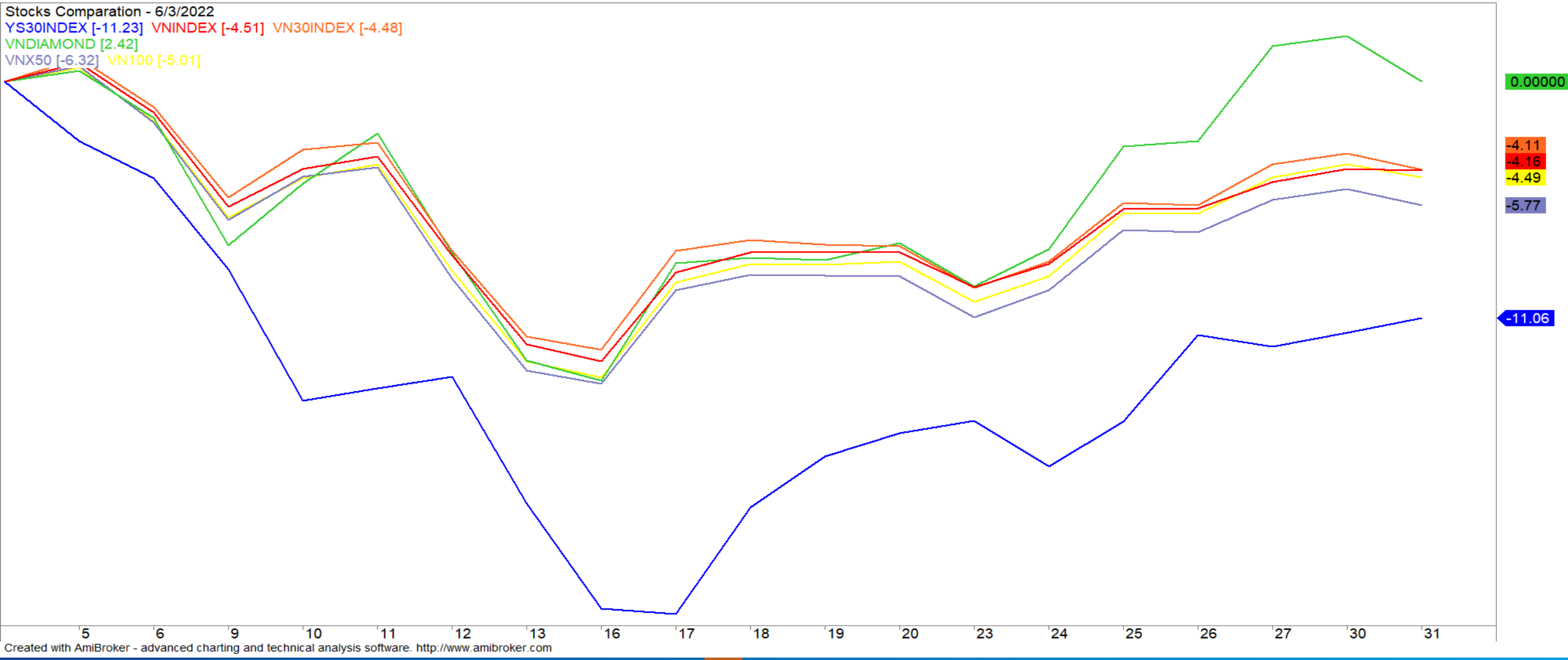

11. Tăng trưởng của YS30 so với các chỉ số khác từ đầu 2021

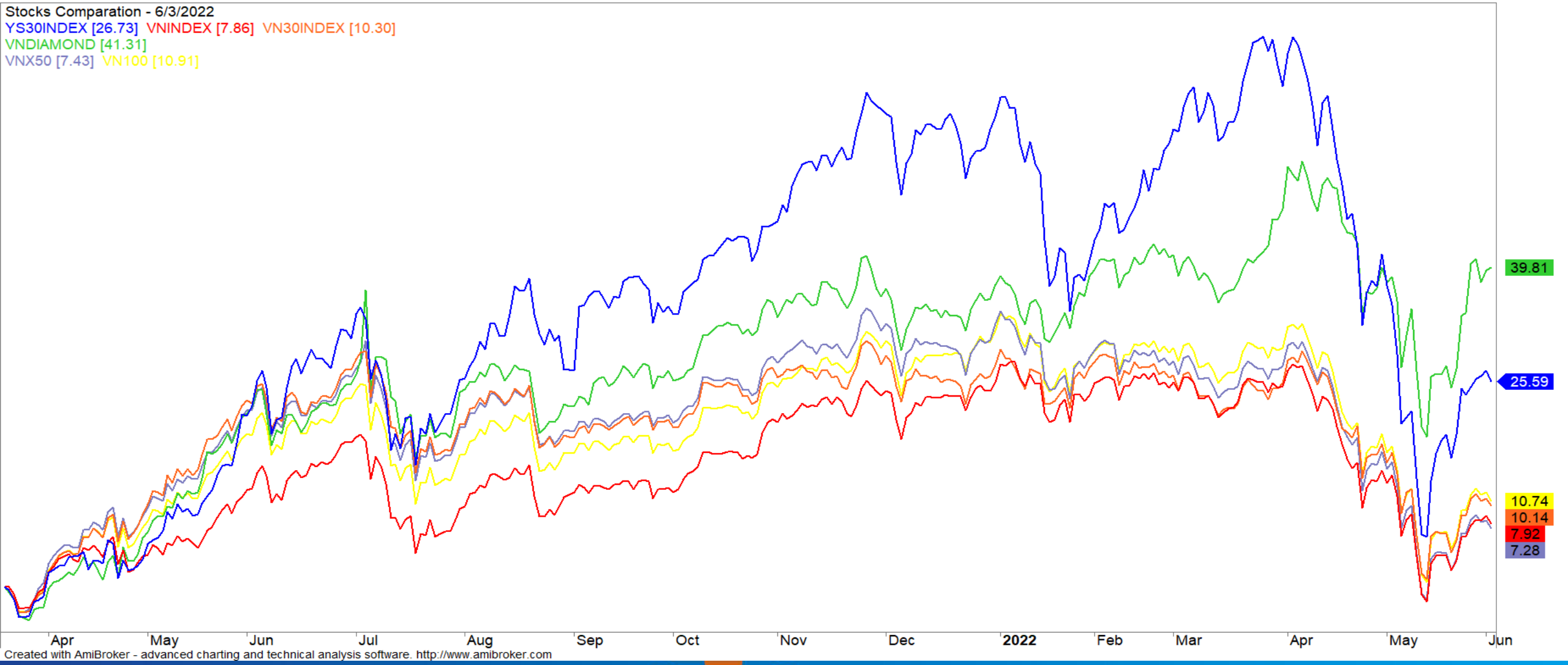

Liên hệ

Phòng Nghiên cứu và Phân tích Khối Khách hàng cá nhân

Nguyễn Thế Minh **Giám đốc Nghiên cứu Phân tích** +84 28 3622 6868 ext 3826 minh.nguyen@yuanta.com.vn	**Lý Thị Hiền** **Trưởng phòng NC-PT** +84 28 3622 6868 ext 3908 hien.ly@yuanta.com.vn	**Quách Đức Khánh** **Phó Phòng NC-PT** +84 28 3622 6868 ext 3833 khanh.quach@yuanta.com.vn
Khổng Hữu Hiệp **Chuyên viên phân tích cao cấp** +84 28 3622 6868 ext 3912 hiep.khong@yuanta.com.vn	**Nguyễn Trịnh Ngọc Hồng** **Chuyên viên phân tích cao cấp** +84 28 3622 6868 ext 3832 hong.nguyen@yuanta.com.vn	**Phạm Tấn Phát** **Chuyên viên phân tích cao cấp** +84 28 3622 6868 ext 3880 phat.pham@yuanta.com.vn
Ngô Thanh Thảo **Trợ lý phân tích** +84 28 3622 6868 ext 3880 thao.ngo@yuanta.com.vn		

Global Disclaimer

© 2020 Yuanta. All rights reserved. The information in this report has been compiled from sources we believe to be reliable, but we do not hold ourselves responsible for its completeness or accuracy. It is not an offer to sell or solicitation of an offer to buy any securities. All opinions and estimates included in this report constitute our judgment as of this date and are subject to change without notice.

This report provides general information only. Neither the information nor any opinion expressed herein constitutes an offer or invitation to make an offer to buy or sell securities or other investments. This material is prepared for general circulation to clients and is not intended to provide tailored investment advice and does not take into account the individual financial situation and objectives of any specific person who may receive this report. Investors should seek financial advice regarding the appropriateness of investing in any securities, investments or investment strategies discussed or recommended in this report. The information contained in this report has been compiled from sources believed to be reliable but no representation or warranty, express or implied, is made as to its accuracy, completeness or correctness. This report is not (and should not be construed as) a solicitation to act as securities broker or dealer in any jurisdiction by any person or company that is not legally permitted to carry on such business in that jurisdiction.

Yuanta research is distributed in the United States only to Major U.S. Institutional Investors (as defined in Rule 15a-6 under the Securities Exchange Act of 1934, as amended and SEC staff interpretations thereof). All transactions by a US person in the securities mentioned in this report must be effected through a registered broker-dealer under Section 15 of the Securities Exchange Act of 1934, as amended. Yuanta research is distributed in Taiwan by Yuanta Securities Investment Consulting. Yuanta research is distributed in Hong Kong by Yuanta Securities (Hong Kong) Co. Limited, which is licensed in Hong Kong by the Securities and Futures Commission for regulated activities, including Type 4 regulated activity (advising on securities). In Hong Kong, this research report may not be redistributed, retransmitted or disclosed, in whole or in part or and any form or manner, without the express written consent of Yuanta Securities (Hong Kong) Co. Limited.