

# Morning Note

14/06/2022



**Rủ ro ngắn hạn tiếp tục gia tăng và cơ cấu giảm tỷ trọng cổ phiếu**



## DIỄN BIẾN THỊ TRƯỜNG THẾ GIỚI

Nhận định diễn biến thị trường hàng hóa và TTCK thế giới





# Phố Wall tiếp tục bán tháo khi đồng USD và lợi suất tăng mạnh

- Phố Wall tiếp tục bị bán tháo khi đồng USD và lợi suất tăng mạnh khi tâm lý lo ngại về việc Fed sẽ có các biện pháp thắt chặt hơn nữa. Theo trang CME, các nhà đầu tư đã nhanh chóng kỳ vọng Fed sẽ tăng thêm 0.75% lãi suất trong tháng 06/2022 với tỷ lệ kỳ vọng vượt hơn 92%.
- Đồ thị giá của các chỉ số chính đã giảm mạnh và đạt mức thấp nhất trong năm, trong đó chỉ số Dow Jones đóng cửa giảm mạnh 2.8% với khối lượng giao dịch tăng mạnh trên mức trung bình 20 phiên. Đồng thời, đồ thị giá của chỉ số Dow Jones cũng đã xuyên thủng mức hỗ trợ 30,636 điểm và các chỉ báo xung lượng đã giảm trở lại vùng quá bán cho thấy đồ thị giá có thể sẽ xuất hiện các nhịp hồi phục kỹ thuật trong ngắn hạn. Tuy nhiên, xu hướng ngắn hạn của các chỉ số chính vẫn duy trì ở mức GIẢM và rủi ro ngắn hạn vẫn ở mức cao.

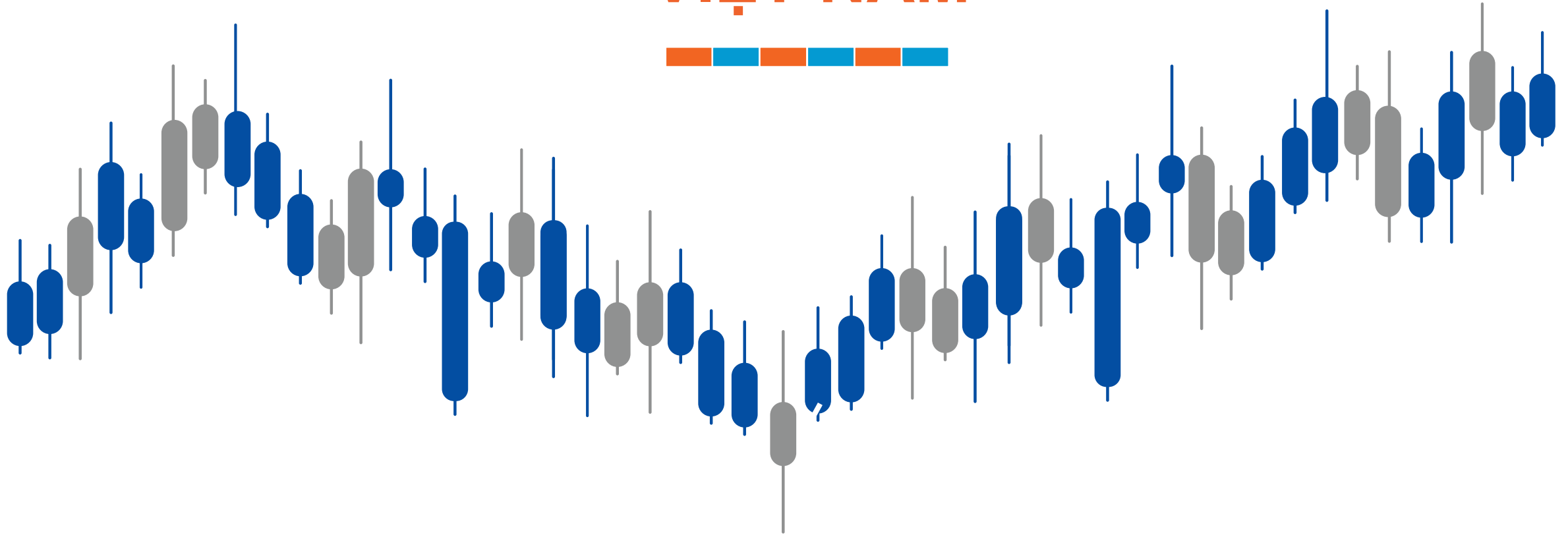


Diễn biến chỉ số Dow Jones. Nguồn: YSVN

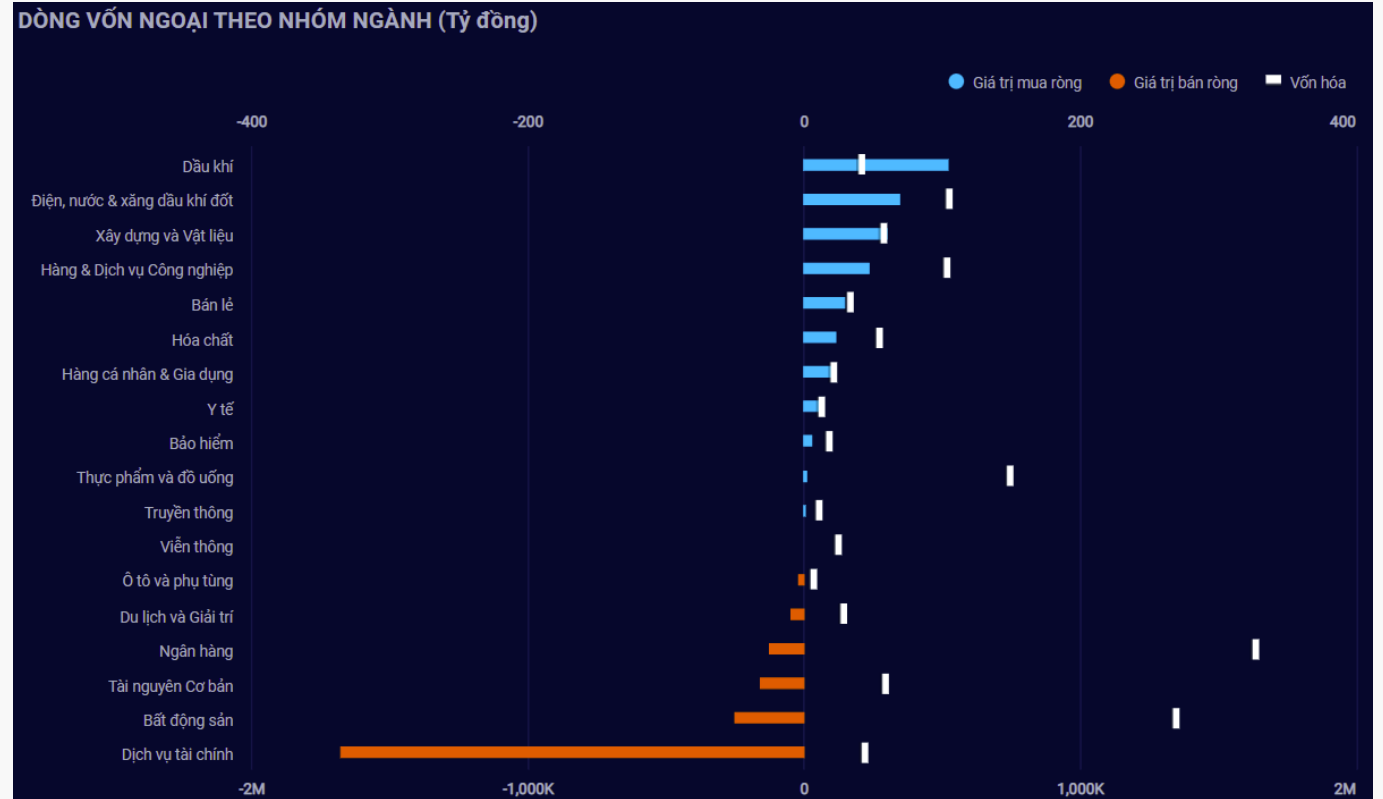
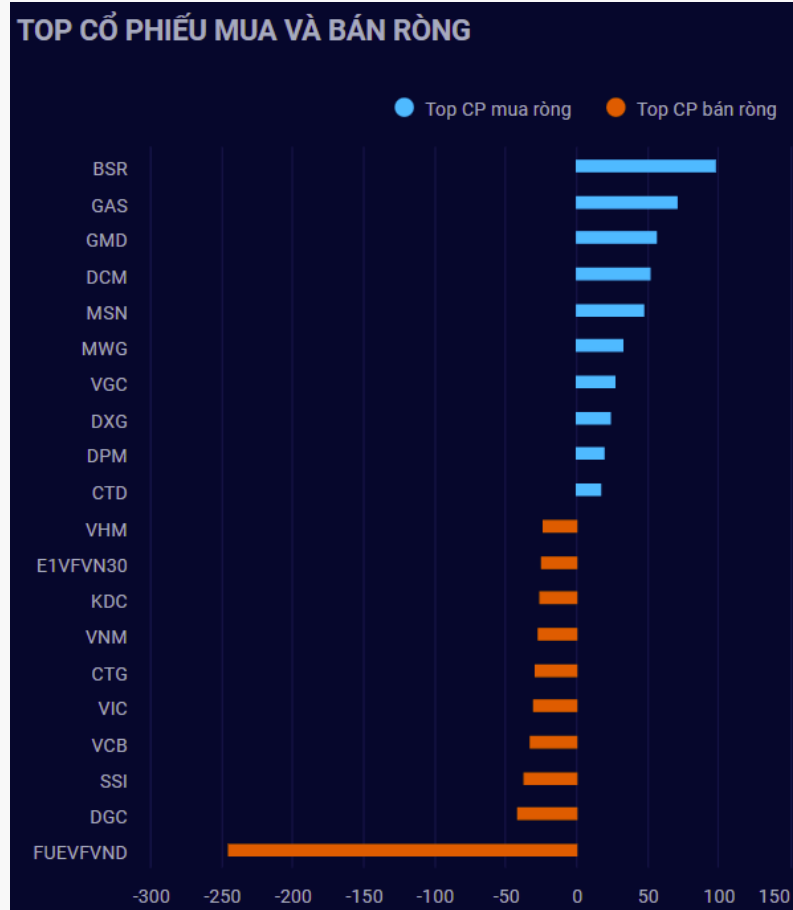
# Diễn biến các quỹ ETF

Mã	Ngày	Thay đổi (.000)	M/B ước tính (tỷ)	Tỷ lệ Premium
VanEck	13/06	-	-	-1.38%
DB FTSE	10/06	-	-	0.11%
Ishares MSCI Frontier 100 ETF	10/06	-	-	-1.81%
Kim Kindex VN30	10/06	-	-	-4.48%
Premia MSCI	10/06	-	-	0.47%
Fubon FTSE	13/06	500	6	1.76%
E1VFN30	10/06	(700)	(16)	0.51%
FUEVFN30	13/06	1,700	45	1.59%
FUESSVFL	09/06	-	-	-1.38%

# DIỄN BIẾN THỊ TRƯỜNG VIỆT NAM

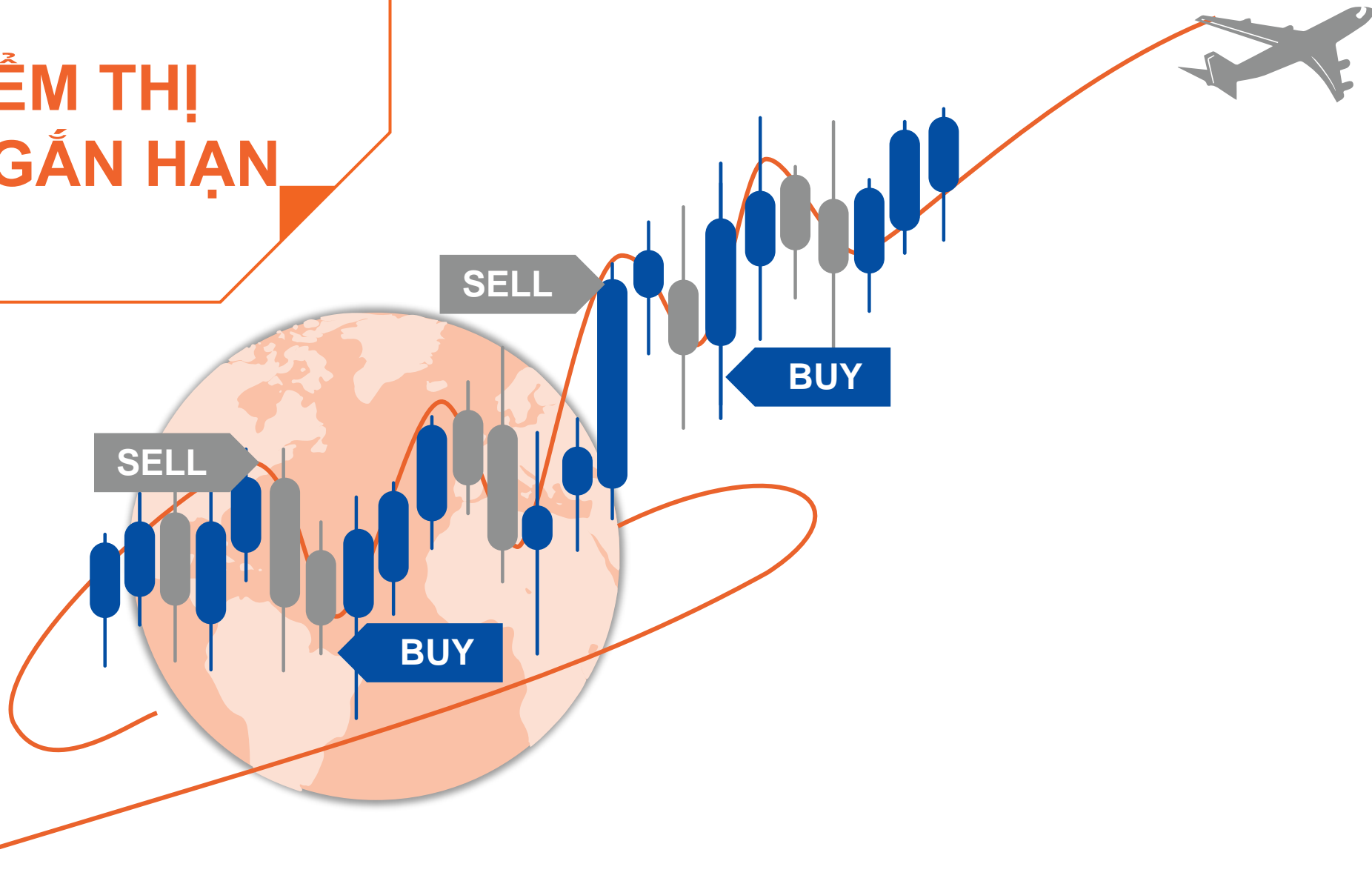


# Khối ngoại bán ròng 76 tỷ trong phiên giảm mạnh nhất trong tháng 06



Nguồn: YSradar

# QUAN ĐIỂM THỊ TRƯỜNG NGẮN HẠN



# Quan điểm thị trường ngắn hạn

- Chúng tôi cho rằng thị trường có thể sẽ xuất hiện nhịp hồi phục và chỉ số VN-Index có thể sẽ kiểm định lại vùng khoảng trống giảm giá 1,262 – 1,284 điểm trong phiên giao dịch kế tiếp. Đồng thời, rủi ro ngắn hạn gia tăng khi nhiều cổ phiếu đã xác nhận xu hướng giảm ngắn hạn cho nên đồ thị giá của chỉ số VN-Index có thể sẽ kiểm định lại vùng đáy cũ 1,155 điểm. Ngoài ra, chỉ báo tâm lý ngắn hạn giảm mạnh cho thấy các nhà đầu tư ngắn hạn nên dừng trạng thái mua mới và cơ cấu lại danh mục.
- Xu hướng ngắn hạn của thị trường chung bị hạ từ mức TĂNG xuống GIẢM. Do đó, chúng tôi khuyến nghị các nhà đầu tư ngắn hạn có thể xem xét hạ tỷ trọng cổ phiếu với các cổ phiếu đã xuất hiện tín hiệu bán và dừng mua mới.
- Tham khảo tín hiệu mua/bán cổ phiếu tại: <https://ysradar.yuanta.com.vn/>



# Chỉ số YS30 – Đồ thị giá dưới đường trung bình 20 phiên

- Chỉ số YS30 đóng cửa giảm 6.3% với khối lượng giao dịch tăng trên mức trung bình 20 phiên. Đồng thời, đồ thị giá giảm dưới đường trung bình 20 phiên và giảm về gần mức hỗ trợ 127 điểm. Ngoài ra, xu hướng ngắn hạn của chỉ số YS30 vẫn duy trì ở mức TĂNG, nhưng số lượng cổ phiếu xác nhận xu hướng GIẢM ngắn hạn đã gia tăng lên mức 83% cho thấy xu hướng ngắn hạn của chỉ số YS30 có thể sẽ tiêu cực hơn.
- Chúng tôi khuyến nghị các nhà đầu tư ngắn hạn có thể xem xét cơ cấu lại danh mục theo hướng hạ tỷ trọng cổ phiếu.



Diễn biến chỉ số YS30. Nguồn: YSVN



# DANH MỤC KHUYẾN NGHỊ NGẮN HẠN



# Danh mục khuyến nghị ngắn hạn

CP	Giá	Xu hướng ngắn hạn	Xu hướng trung hạn	Ngày khuyến nghị	Giao dịch T+	Giá mua ngắn hạn	Trailing Stop	%Lợi nhuận	Khuyến nghị
DGC	121.80	TĂNG	TĂNG	20/05/2022	T+17	99.03	117.27	22.99%	HẠN CHẾ MUA MỚI
DCM	36.70	GIẢM	TĂNG	20/05/2022	T+17	31.40	43.16	16.88%	BÁN
GEG	24.00	TĂNG	GIẢM	20/05/2022	T+17	22.10	23.34	8.60%	NẮM GIỮ
DPM	58.00	GIẢM	TRUNG TÍNH	23/05/2022	T+16	55.50	67.57	4.50%	BÁN
DGW	124.70	GIẢM	TRUNG TÍNH	25/05/2022	T+14	112.00	138.89	11.34%	BÁN
VHC	95.20	GIẢM	TĂNG	26/05/2022	T+13	100.50	111.42	-5.27%	BÁN
REE	86.50	GIẢM	TĂNG	26/05/2022	T+13	80.20	100.23	7.86%	BÁN
PET	38.95	GIẢM	TRUNG TÍNH	26/05/2022	T+13	39.55	44.78	-1.52%	BÁN
NBC	17.00	TĂNG	TRUNG TÍNH	27/05/2022	T+12	16.80	16.79	1.19%	NẮM GIỮ
MWG	140.00	GIẢM	TĂNG	30/05/2022	T+11	146.70	154.75	-4.57%	BÁN
DPG	53.10	GIẢM	GIẢM	30/05/2022	T+11	57.00	60.81	-6.84%	BÁN
PC1	39.50	TĂNG	TRUNG TÍNH	31/05/2022	T+10	36.85	38.24	7.19%	NẮM GIỮ
ITA	11.45	TĂNG	TRUNG TÍNH	01/06/2022	T+9	12.35	11.00	-7.29%	NẮM GIỮ
NT2	27.30	TĂNG	GIẢM	01/06/2022	T+9	23.40	25.17	16.67%	NẮM GIỮ
VOS	14.55	GIẢM	TRUNG TÍNH	02/06/2022	T+8	16.60	16.70	-12.35%	BÁN
BWE	49.60	GIẢM	TRUNG TÍNH	03/06/2022	T+7	54.90	55.43	-9.65%	BÁN

# Liên hệ

## Phòng Nghiên cứu và Phân tích khối Khách hàng cá nhân

### **Nguyễn Thế Minh**

Giám đốc Nghiên cứu Phân tích  
+84 28 3622 6868 ext 3826  
minh.nguyen@yuanta.com.vn

### **Lý Thị Hiền**

Trưởng phòng Nghiên cứu Phân tích  
+84 28 3622 6868 ext 3908  
hien.ly@yuanta.com.vn

### **Quách Đức Khánh**

Phó phòng Nghiên cứu Phân tích  
+84 28 3622 6868 ext 3833  
khanh.quach@yuanta.com.vn

### **Nguyễn Trịnh Ngọc Hồng**

Chuyên viên phân tích cao cấp  
+84 28 3622 6868 ext 3832  
hong.nguyen@yuanta.com.vn

### **Khổng Hữu Hiệp**

Chuyên viên phân tích cao cấp  
+84 28 3622 6868 ext 3912  
hiep.khong@yuanta.com.vn

### **Phạm Tấn Phát**

Chuyên viên phân tích cao cấp  
+84 28 3622 6868 ext 3880  
phat.pham@yuanta.com.vn

### **Ngô Thanh Thảo**

Trợ lý phân tích  
+84 28 3622 6868 ext 3952  
thao.ngo@yuanta.com.vn

# Global Disclaimer

© 2020 Yuanta. All rights reserved. The information in this report has been compiled from sources we believe to be reliable, but we do not hold ourselves responsible for its completeness or accuracy. It is not an offer to sell or solicitation of an offer to buy any securities. All opinions and estimates included in this report constitute our judgment as of this date and are subject to change without notice.

This report provides general information only. Neither the information nor any opinion expressed herein constitutes an offer or invitation to make an offer to buy or sell securities or other investments. This material is prepared for general circulation to clients and is not intended to provide tailored investment advice and does not take into account the individual financial situation and objectives of any specific person who may receive this report. Investors should seek financial advice regarding the appropriateness of investing in any securities, investments or investment strategies discussed or recommended in this report. The information contained in this report has been compiled from sources believed to be reliable but no representation or warranty, express or implied, is made as to its accuracy, completeness or correctness. This report is not (and should not be construed as) a solicitation to act as securities broker or dealer in any jurisdiction by any person or company that is not legally permitted to carry on such business in that jurisdiction.

Yuanta research is distributed in the United States only to Major U.S. Institutional Investors (as defined in Rule 15a-6 under the Securities Exchange Act of 1934, as amended and SEC staff interpretations thereof). All transactions by a US person in the securities mentioned in this report must be effected through a registered broker-dealer under Section 15 of the Securities Exchange Act of 1934, as amended. Yuanta research is distributed in Taiwan by Yuanta Securities Investment Consulting. Yuanta research is distributed in Hong Kong by Yuanta Securities (Hong Kong) Co. Limited, which is licensed in Hong Kong by the Securities and Futures Commission for regulated activities, including Type 4 regulated activity (advising on securities). In Hong Kong, this research report may not be redistributed, retransmitted or disclosed, in whole or in part or and any form or manner, without the express written consent of Yuanta Securities (Hong Kong) Co. Limited.