

Morning Note

29/06/2022



VNI có thể điều chỉnh khi gặp ngưỡng cản
1,223 điểm



DIỄN BIẾN THỊ TRƯỜNG THẾ GIỚI

Nhận định diễn biến thị trường hàng hóa và TTCK thế giới



Giá dầu Brent vẫn đang trong giai đoạn hồi phục

- Giá dầu Brent hồi phục với ba phiên tăng liên tiếp khi tình trạng thiếu hụt nguồn cung ứng dầu do các lệnh trừng phạt từ Mỹ và EU lên Nga. Đồng thời, việc mở cửa trở lại nền kinh tế Trung Quốc cũng khiến nhu cầu dầu có xu hướng gia tăng.
- Giá dầu Brent vượt mức \$115 và đồ thị giá tiến về gần đường trung bình 20 phiên. Đồng thời, đồ thị giá có dấu hiệu bước vào giai đoạn tích lũy ngắn hạn cho nên đồ thị giá có thể sẽ biến động hẹp với các phiên tăng giảm đan xen ở những phiên giao dịch tới. Tuy nhiên, xu hướng ngắn hạn của giá dầu Brent vẫn duy trì ở mức GIẢM cho nên chúng tôi đánh giá đây chỉ là nhịp hồi phục ngắn hạn.



Diễn biến giá dầu Brent. Nguồn: Tradingview

Phổ Wall điều chỉnh sau phát biểu của Fed

- Các chỉ số chứng khoán Mỹ điều chỉnh mạnh sau phát biểu điều hòa của chủ tịch Fed ở San Francisco và New York về việc ủng hộ tăng mạnh lãi suất để kiềm chế lạm phát. Đồng thời, chỉ số niềm tin người tiêu dùng của tháng 06 đã giảm xuống mức thấp nhất trong 16 tháng trong bối cảnh lạm phát dai dẳng và kỳ vọng ngắn hạn cũng giảm xuống mức thấp nhất trong gần một thập kỷ.
- Chỉ số Dow Jones đóng cửa giảm 1.6% và đồ thị giá giảm dưới đường trung bình 20 phiên. Đồng thời, đồ thị giá vẫn đang trong giai đoạn tích lũy ngắn hạn cho nên đồ thị giá có thể sẽ biến động hẹp ở những phiên giao dịch tới với các phiên tăng giảm đan xen. Ngoài ra, xu hướng ngắn hạn của các chỉ số chính vẫn duy trì ở mức TĂNG.

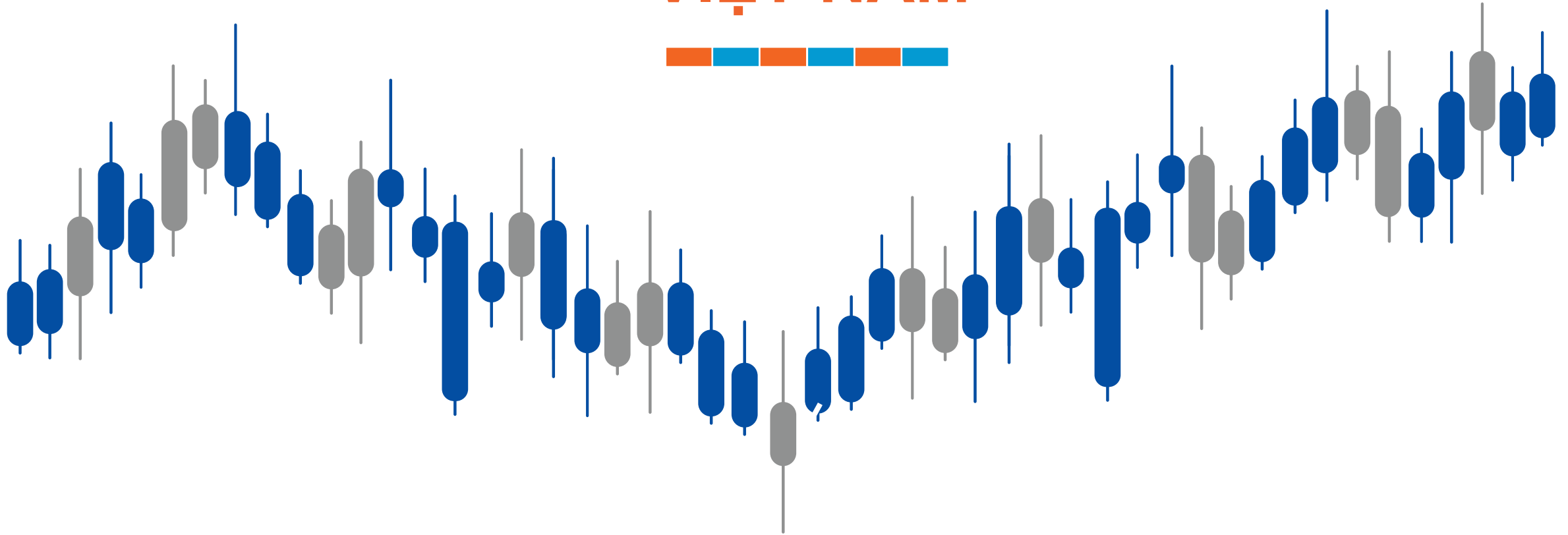


Diễn biến chỉ số Dow Jones. Nguồn: YSVN

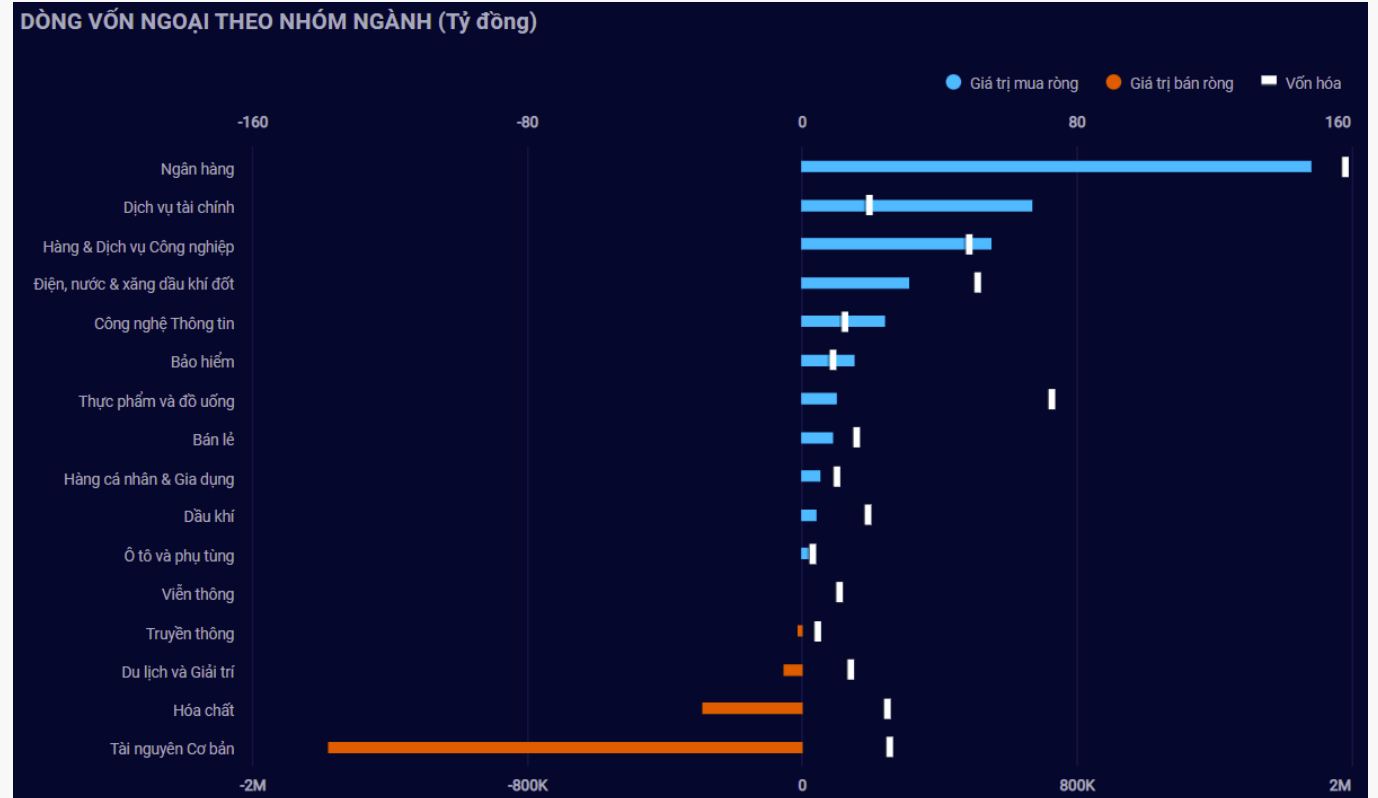
Diễn biến các quỹ ETF

Mã	Ngày	Thay đổi (.000)	M/B ước tính (tỷ)	Tỷ lệ Premium
VanEck	28/06	-	-	-0.74%
DB FTSE	27/06	-	-	-0.68%
Ishares MSCI Frontier 100 ETF	27/06	-	-	-1.35%
Kim Kindex VN30	27/06	-	-	-0.01%
Premia MSCI	27/06	-	-	-1.38%
Fubon FTSE	28/06	-	-	-0.50%
E1VFN30	27/06	-	-	-0.47%
FUEVFN30	27/06	500	14	-0.11%
FUESSVFL	27/06	700	11	-0.15%

DIỄN BIẾN THỊ TRƯỜNG VIỆT NAM

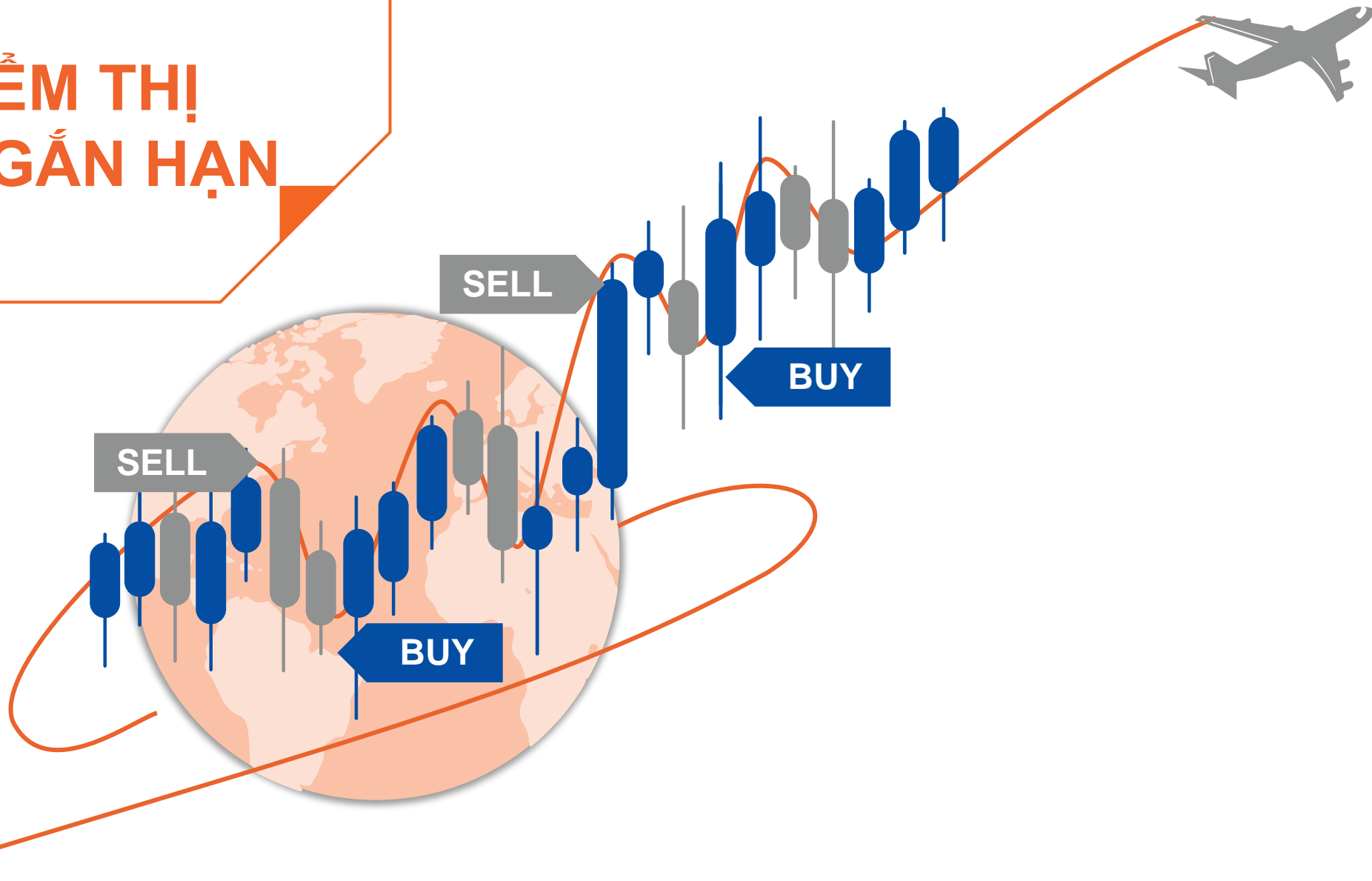


Khối ngoại mua ròng 179 tỷ và tập trung mua ròng nhóm Ngân hàng và Dịch vụ tài chính



Nguồn: YSradar

QUAN ĐIỂM THỊ TRƯỜNG NGẮN HẠN



Quan điểm thị trường ngắn hạn

- Chúng tôi cho rằng thị trường có thể sẽ điều chỉnh khi chỉ số VN-Index kiểm định mức kháng cự 1,223 điểm của chỉ số VN-Index. Đồng thời, thị trường có dấu hiệu bước vào giai đoạn tích lũy ngắn hạn cho thấy rủi ro ngắn hạn đã có dấu hiệu giảm dần. Điểm tích cực dòng tiền ngắn hạn có dấu hiệu cải thiện tích cực hơn tại các mức giá cao.
- Xu hướng ngắn hạn của thị trường chung được nâng từ mức GIẢM lên TRUNG TÍNH, đặc biệt xu hướng ngắn hạn của chỉ số VNMidcaps và Upcom đã được nâng lên mức TĂNG cho thấy dòng tiền ngắn hạn có thể sẽ hướng về nhóm cổ phiếu vốn hóa vừa trong những phiên giao dịch tới. Do đó, chúng tôi khuyến nghị các nhà đầu tư ngắn hạn có thể dừng bán và xem xét mua mới với tỷ trọng thấp với các cổ phiếu đã xác lập xu hướng tăng ngắn hạn.
- Tham khảo tín hiệu mua/bán cổ phiếu tại: <https://ysradar.yuanta.com.vn/>

Chỉ số YS30 – Nhóm Bất động sản dẫn đầu đà tăng

- Chỉ số YS30 đóng cửa tăng 0.4% với khối lượng giao dịch tăng mạnh và đồ thị giá vẫn biến động trong biên độ hẹp. Đồng thời, đồ thị giá vẫn đang trong giai đoạn hồi phục ngắn hạn. Ngoài ra, xu hướng ngắn hạn của chỉ số YS30 vẫn duy trì ở mức GIẢM với mức kháng cự ngắn hạn 125 điểm. Điểm tích cực là mức khối lượng giao dịch trung bình 20 phiên có xu hướng tăng dần cho thấy dòng tiền ngắn hạn đang cải thiện tích cực.
- Nhóm cổ phiếu bất động sản dẫn đầu đà tăng của nhóm cổ phiếu YS30. Đồng thời, hệ thống chỉ báo xu hướng của chúng tôi đã cảnh báo tín hiệu MUA cổ phiếu TCD và API cho nên các nhà đầu tư có thể xem xét MUA cổ phiếu TCD và API với tỷ trọng thấp dưới 5% và tăng dần tỷ trọng khi mức Stock Rating của hai cổ phiếu cải thiện trên mức 80 điểm.



Diễn biến chỉ số YS30. Nguồn: YSVN



DANH MỤC KHUYẾN NGHỊ NGẮN HẠN



Danh mục khuyến nghị ngắn hạn

CP	Giá	Xu hướng ngắn hạn	Xu hướng trung hạn	Ngày khuyến nghị	Giao dịch T+	Giá mua ngắn hạn	Trailing Stop	%Lợi nhuận	Khuyến nghị
PNJ	129.50	TĂNG	TĂNG	28/06/2022	T+1	129.50	117.89	0.00%	NẮM GIỮ

Liên hệ

Phòng Nghiên cứu và Phân tích khối Khách hàng cá nhân

Nguyễn Thế Minh

Giám đốc Nghiên cứu Phân tích
+84 28 3622 6868 ext 3826
minh.nguyen@yuanta.com.vn

Lý Thị Hiền

Trưởng phòng Nghiên cứu Phân tích
+84 28 3622 6868 ext 3908
hien.ly@yuanta.com.vn

Quách Đức Khánh

Phó phòng Nghiên cứu Phân tích
+84 28 3622 6868 ext 3833
khanh.quach@yuanta.com.vn

Nguyễn Trịnh Ngọc Hồng

Chuyên viên phân tích cao cấp
+84 28 3622 6868 ext 3832
hong.nguyen@yuanta.com.vn

Khổng Hữu Hiệp

Chuyên viên phân tích cao cấp
+84 28 3622 6868 ext 3912
hiep.khong@yuanta.com.vn

Phạm Tấn Phát

Chuyên viên phân tích cao cấp
+84 28 3622 6868 ext 3880
phat.pham@yuanta.com.vn

Ngô Thanh Thảo

Trợ lý phân tích
+84 28 3622 6868 ext 3952
thao.ngo@yuanta.com.vn

Global Disclaimer

© 2020 Yuanta. All rights reserved. The information in this report has been compiled from sources we believe to be reliable, but we do not hold ourselves responsible for its completeness or accuracy. It is not an offer to sell or solicitation of an offer to buy any securities. All opinions and estimates included in this report constitute our judgment as of this date and are subject to change without notice.

This report provides general information only. Neither the information nor any opinion expressed herein constitutes an offer or invitation to make an offer to buy or sell securities or other investments. This material is prepared for general circulation to clients and is not intended to provide tailored investment advice and does not take into account the individual financial situation and objectives of any specific person who may receive this report. Investors should seek financial advice regarding the appropriateness of investing in any securities, investments or investment strategies discussed or recommended in this report. The information contained in this report has been compiled from sources believed to be reliable but no representation or warranty, express or implied, is made as to its accuracy, completeness or correctness. This report is not (and should not be construed as) a solicitation to act as securities broker or dealer in any jurisdiction by any person or company that is not legally permitted to carry on such business in that jurisdiction.

Yuanta research is distributed in the United States only to Major U.S. Institutional Investors (as defined in Rule 15a-6 under the Securities Exchange Act of 1934, as amended and SEC staff interpretations thereof). All transactions by a US person in the securities mentioned in this report must be effected through a registered broker-dealer under Section 15 of the Securities Exchange Act of 1934, as amended. Yuanta research is distributed in Taiwan by Yuanta Securities Investment Consulting. Yuanta research is distributed in Hong Kong by Yuanta Securities (Hong Kong) Co. Limited, which is licensed in Hong Kong by the Securities and Futures Commission for regulated activities, including Type 4 regulated activity (advising on securities). In Hong Kong, this research report may not be redistributed, retransmitted or disclosed, in whole or in part or any form or manner, without the express written consent of Yuanta Securities (Hong Kong) Co. Limited.