

# Morning Note

30/06/2022



**Thị trường có thể quay trở lại đà hồi phục  
– KDC**



## DIỄN BIẾN THỊ TRƯỜNG THẾ GIỚI

Nhận định diễn biến thị trường hàng hóa và TTCK thế giới



# Phổ Wall đi ngang và ít biến động

- Các chỉ số chứng khoán Mỹ đi ngang và ít biến động trong phiên 29/06/2022 do tâm lý nhà đầu tư vẫn còn lo ngại về lạm phát, nhưng điểm tích cực là yếu tố lạm phát vẫn đang hạ nhiệt khi giá dầu Brent vẫn chưa thoát khỏi xu hướng giảm ngắn hạn. Đồng thời, tâm lý nhà đầu tư vẫn còn thận trọng khi các dữ liệu vĩ mô dự kiến sẽ tiêu cực.
- Chỉ số Dow Jones đóng cửa tăng nhẹ 0.27% và đây là chỉ số tăng điểm duy nhất. Đồng thời, đồ thị giá của chỉ số này vẫn đang trong giai đoạn tích lũy ngắn hạn cho thấy chỉ số Dow Jones có thể sẽ tiếp tục biến động hẹp và đi ngang quanh mức hiện tại. Ngoài ra, xu hướng ngắn hạn của các chỉ số chính vẫn duy trì ở mức **TĂNG**.



Diễn biến chỉ số Dow Jones. Nguồn: YSVN

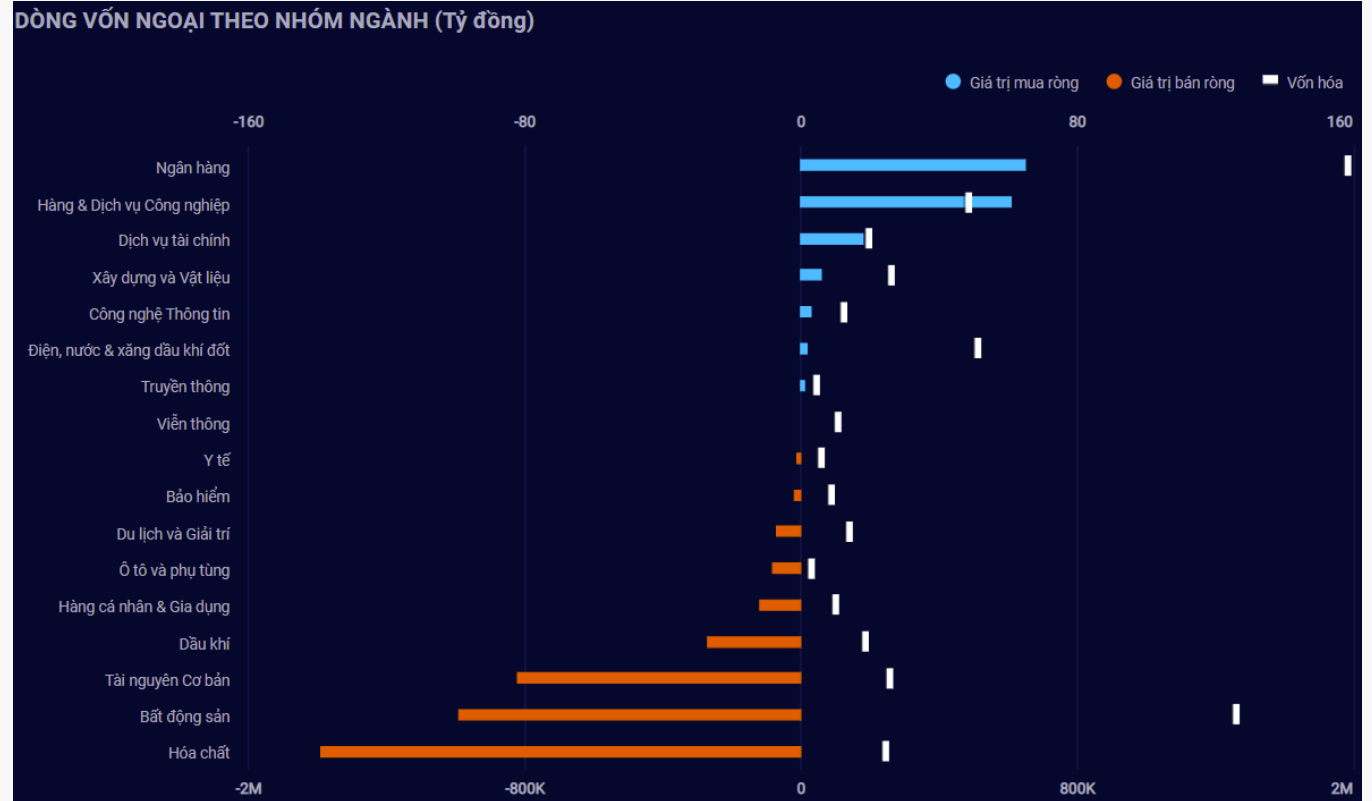
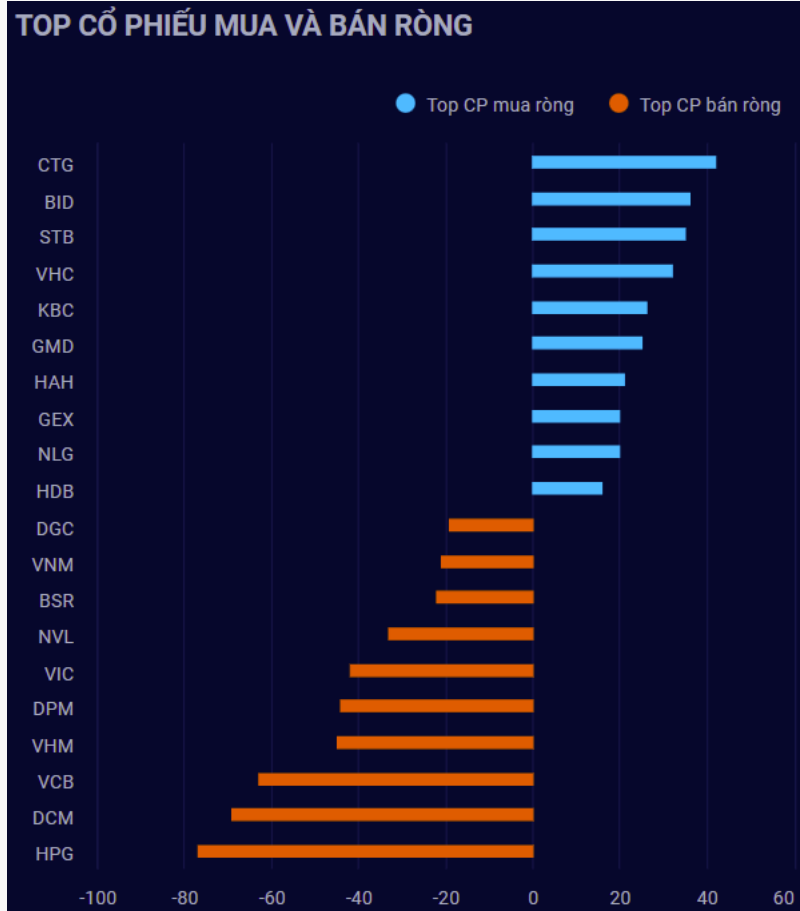
# Diễn biến các quỹ ETF

| Mã                            | Ngày  | Thay đổi<br>(.000) | M/B ước tính<br>(tỷ) | Tỷ lệ<br>Premium |
|-------------------------------|-------|--------------------|----------------------|------------------|
| VanEck                        | 29/06 | -                  | -                    | -1.01%           |
| DB FTSE                       | 28/06 | -                  | -                    | -0.06%           |
| Ishares MSCI Frontier 100 ETF | 29/06 | -                  | -                    | -0.73%           |
| Kim Kindex VN30               | 28/06 | -                  | -                    | -1.62%           |
| Premia MSCI                   | 28/06 | -                  | -                    | -0.98%           |
| Fubon FTSE                    | 29/06 | -                  | -                    | -0.22%           |
| E1VFN30                       | 28/06 | -                  | -                    | -0.19%           |
| FUEVFN30                      | 28/06 | 600                | 17                   | -0.40%           |
| FUESSVFL                      | 28/06 | -                  | -                    | 1.16%            |

# DIỄN BIẾN THỊ TRƯỜNG VIỆT NAM

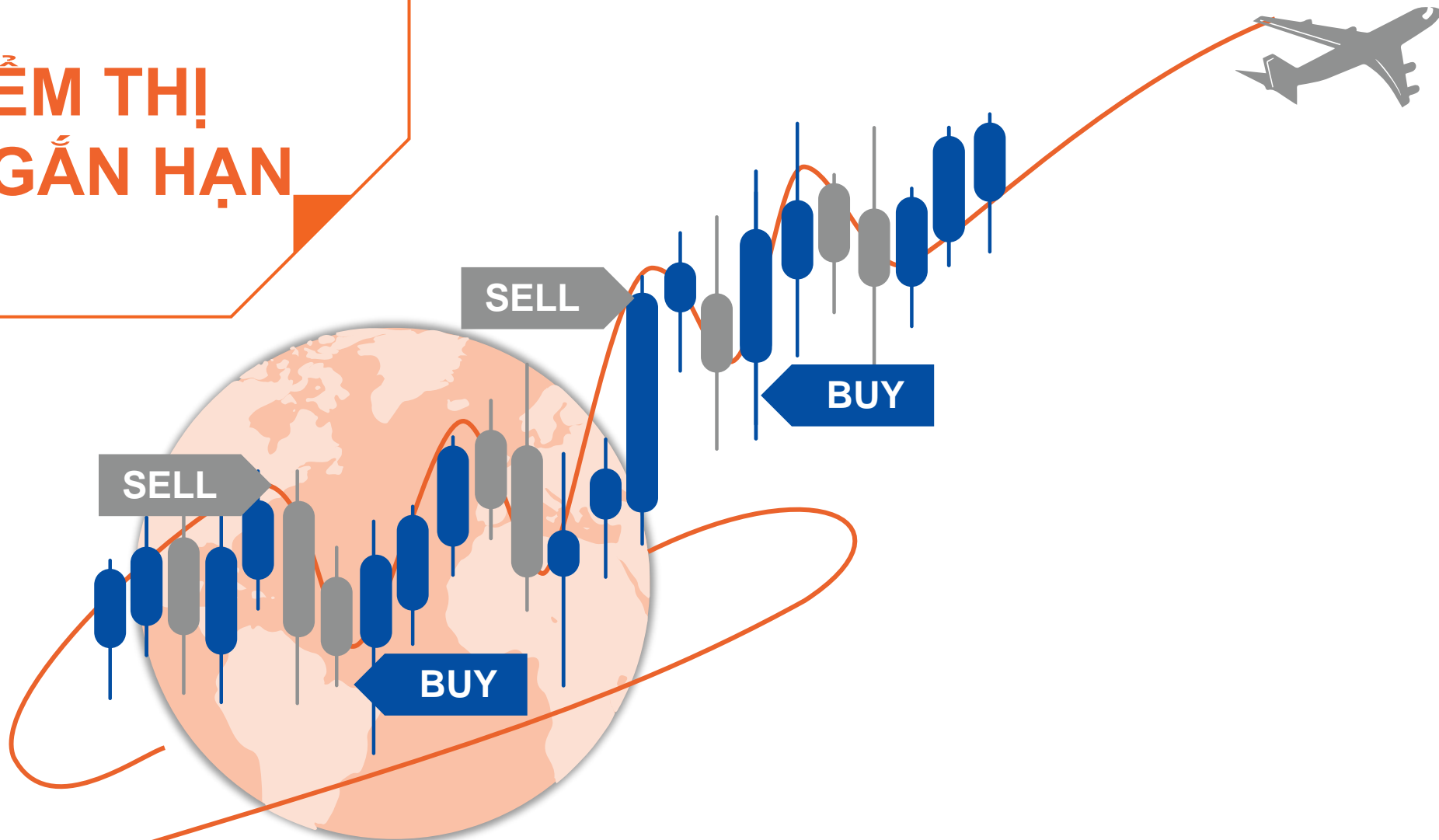


# Khối ngoại quay trở lại bán ròng 202 tỷ với tỷ lệ giá trị giao dịch tăng



Nguồn: YSradar

# QUAN ĐIỂM THỊ TRƯỜNG NGẮN HẠN



# Quan điểm thị trường ngắn hạn

- Chúng tôi cho rằng thị trường có thể sẽ sớm quay trở lại đà tăng và chỉ số VN-Index có thể sẽ kiểm định ngưỡng 1,223 điểm trong phiên giao dịch kế tiếp. Đồng thời, thị trường có dấu hiệu bước vào giai đoạn tích lũy ngắn hạn cho thấy thị trường có thể sẽ còn xuất hiện các phiên tăng giảm đan xen và các chỉ số tiếp tục đi ngang quanh vùng giá hiện tại.
- Xu hướng ngắn hạn của thị trường chung vẫn duy trì ở mức TRUNG TÍNH. Do đó, chúng tôi khuyến nghị các nhà đầu tư ngắn hạn có thể dừng bán và xem xét mua mới với tỷ trọng thấp nhằm tìm kiếm cơ hội ngắn hạn.
- Tham khảo tín hiệu mua/bán cổ phiếu tại: <https://ysradar.yuanta.com.vn/>



# Chỉ số YS30 – Nhóm cổ phiếu chứng khoán dẫn dắt đà tăng

- Chỉ số YS30 đóng cửa tăng 0.1% với khối lượng giao dịch tăng mạnh so với mức khối lượng giao dịch trung bình 20 phiên. Đồng thời, đồ thị giá vẫn đang trong giai đoạn tích lũy ngắn hạn cho nên chỉ số YS30 có thể sẽ còn đi ngang với biến độ hẹp trong những phiên giao dịch tới. Ngoài ra, xu hướng ngắn hạn của chỉ số YS30 vẫn duy trì ở mức GIẢM.
- Nhóm cổ phiếu chứng khoán dẫn dắt đà hồi phục của chỉ số YS30 cùng với đó là đóng góp thanh khoản tăng mạnh sau thông tin giảm thời gian giao dịch và thanh toán tiền chờ về của các giao dịch chứng khoán. Đồng thời, hệ thống chỉ báo xu hướng của chúng tôi đã xuất hiện tín hiệu MUA cổ phiếu CTS cho nên các nhà đầu tư có thể xem xét mua với tỷ trọng thấp dưới 5% và tăng tỷ trọng cổ phiếu nắm giữ nếu xu hướng ngắn hạn của thị trường được nâng lên mức tăng.



Diễn biến chỉ số YS30. Nguồn: YSVN



Yuanta  
Securities Vietnam



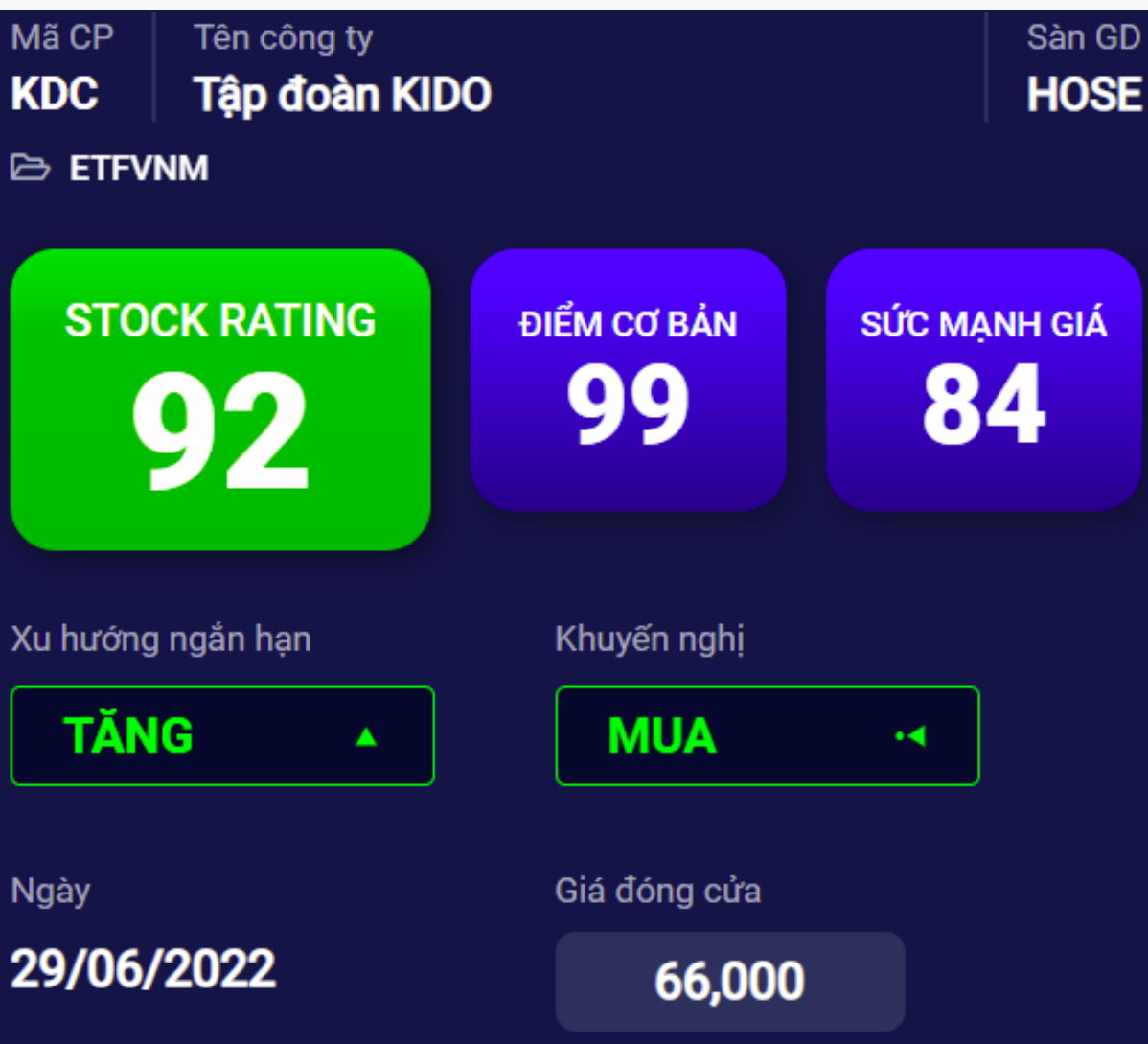
YS Radar

# TIÊU ĐIỂM CỔ PHIẾU

KDC



# KDC – Đồ thị giá có thể xác lập các mức đỉnh mới



Kháng cự ngắn hạn 68.20

Hỗ trợ ngắn hạn 61.63

Xu hướng ngắn hạn **TĂNG**

Kháng cự trung hạn 80.02

Hỗ trợ trung hạn 57.17

Xu hướng trung hạn **TĂNG**

# KDC – Đồ thị giá có thể xác lập các mức đỉnh mới

- Mức Stock Rating của KDC ở mức 92 điểm cho nên chúng tôi duy trì đánh giá TÍCH CỰC mức xếp hạng tăng trưởng của cổ phiếu này.
- Đồ thị giá của KDC đóng cửa tăng 1.5% với khối lượng giao dịch vẫn thấp hơn mức trung bình 20 phiên. Đồng thời, đồ thị giá cũng xác lập mức cao nhất 52 tuần và có dấu hiệu bước vào giai đoạn biến động mạnh theo chiều hướng tích cực cho thấy đồ thị giá có thể sẽ tiếp tục hướng về các mức cao hơn trong ngắn hạn.
- Xu hướng ngắn hạn của KDC cũng được nâng lên mức TĂNG. Do đó, chúng tôi khuyến nghị các nhà đầu tư ngắn hạn có thể xem xét MUA ở mức giá hiện tại với tỷ trọng thấp dưới 5% và có thể tăng dần tỷ trọng cổ phiếu lên mức 22.56% nếu xu hướng ngắn hạn của thị trường được nâng lên mức tăng.

| Mã CP                                      | KDC          |
|--|--------------|
| Giá khuyến nghị                            | 66.00        |
| Giá hiện tại                               | 66.00        |
| Xu hướng ngắn hạn                          | <b>TĂNG</b>  |
| Xu hướng trung hạn                         | <b>TĂNG</b>  |
| Mức mục tiêu ngắn hạn                      | <b>80.03</b> |
| <i>Upside ngắn hạn so với giá hiện tại</i> | 21.25%       |
| Mức cắt lỗ ngắn hạn                        | <b>61.63</b> |
| Tỷ lệ lãi/lỗ trung bình                    | 3.44         |
| Thời gian nắm giữ dự kiến (phiên)          | 23           |
| Tỷ trọng giải ngân tối ưu                  | 5.00%        |
| Khuyến nghị                                | <b>MUA</b>   |

# KDC – Đồ thị giá có thể xác lập các mức đỉnh mới





# DANH MỤC KHUYẾN NGHỊ NGẮN HẠN



# Danh mục khuyến nghị ngắn hạn

| CP         | Giá    | Xu hướng ngắn hạn | Xu hướng trung hạn | Ngày khuyến nghị | Giao dịch T+ | Giá mua ngắn hạn | Trailing Stop | %Lợi nhuận | Khuyến nghị    |
|------------|--------|-------------------|--------------------|------------------|--------------|------------------|---------------|------------|----------------|
| <b>PNJ</b> | 129.50 | TĂNG              | TĂNG               | 28/06/2022       | T+2          | 129.50           | 117.89        | 0.00%      | <b>NẮM GIỮ</b> |
| <b>KDC</b> | 66.00  | TĂNG              | TĂNG               | 30/06/2022       | T+0          | 66.00            | 61.63         | 0.00%      | <b>MUA</b>     |

# Liên hệ

## Phòng Nghiên cứu và Phân tích khối Khách hàng cá nhân

### **Nguyễn Thế Minh**

Giám đốc Nghiên cứu Phân tích  
+84 28 3622 6868 ext 3826  
minh.nguyen@yuanta.com.vn

### **Lý Thị Hiền**

Trưởng phòng Nghiên cứu Phân tích  
+84 28 3622 6868 ext 3908  
hien.ly@yuanta.com.vn

### **Quách Đức Khánh**

Phó phòng Nghiên cứu Phân tích  
+84 28 3622 6868 ext 3833  
khanh.quach@yuanta.com.vn

### **Nguyễn Trịnh Ngọc Hồng**

Chuyên viên phân tích cao cấp  
+84 28 3622 6868 ext 3832  
hong.nguyen@yuanta.com.vn

### **Khổng Hữu Hiệp**

Chuyên viên phân tích cao cấp  
+84 28 3622 6868 ext 3912  
hiep.khong@yuanta.com.vn

### **Phạm Tấn Phát**

Chuyên viên phân tích cao cấp  
+84 28 3622 6868 ext 3880  
phat.pham@yuanta.com.vn

### **Ngô Thanh Thảo**

Trợ lý phân tích  
+84 28 3622 6868 ext 3952  
thao.ngo@yuanta.com.vn



# Global Disclaimer

© 2020 Yuanta. All rights reserved. The information in this report has been compiled from sources we believe to be reliable, but we do not hold ourselves responsible for its completeness or accuracy. It is not an offer to sell or solicitation of an offer to buy any securities. All opinions and estimates included in this report constitute our judgment as of this date and are subject to change without notice.

This report provides general information only. Neither the information nor any opinion expressed herein constitutes an offer or invitation to make an offer to buy or sell securities or other investments. This material is prepared for general circulation to clients and is not intended to provide tailored investment advice and does not take into account the individual financial situation and objectives of any specific person who may receive this report. Investors should seek financial advice regarding the appropriateness of investing in any securities, investments or investment strategies discussed or recommended in this report. The information contained in this report has been compiled from sources believed to be reliable but no representation or warranty, express or implied, is made as to its accuracy, completeness or correctness. This report is not (and should not be construed as) a solicitation to act as securities broker or dealer in any jurisdiction by any person or company that is not legally permitted to carry on such business in that jurisdiction.

Yuanta research is distributed in the United States only to Major U.S. Institutional Investors (as defined in Rule 15a-6 under the Securities Exchange Act of 1934, as amended and SEC staff interpretations thereof). All transactions by a US person in the securities mentioned in this report must be effected through a registered broker-dealer under Section 15 of the Securities Exchange Act of 1934, as amended. Yuanta research is distributed in Taiwan by Yuanta Securities Investment Consulting. Yuanta research is distributed in Hong Kong by Yuanta Securities (Hong Kong) Co. Limited, which is licensed in Hong Kong by the Securities and Futures Commission for regulated activities, including Type 4 regulated activity (advising on securities). In Hong Kong, this research report may not be redistributed, retransmitted or disclosed, in whole or in part or and any form or manner, without the express written consent of Yuanta Securities (Hong Kong) Co. Limited.