

## Xu hướng tăng đang hình thành

04/07/2022

### Diễn biến hợp đồng

Đơn vị	Điểm	Điểm	KLGD	Ngày đảo hạn	Ngày còn lại
VN30F2207	1242.0	0.0	245,644	21/07	19
VN30F2208	1237.0	-2.7	893	18/08	47
VN30F2209	1238.9	-0.1	96	15/09	75
VN30F2212	1238.0	-0.3	262	15/12	166

Nguồn: Bloomberg – YSVN

### Thay đổi khối lượng và OI

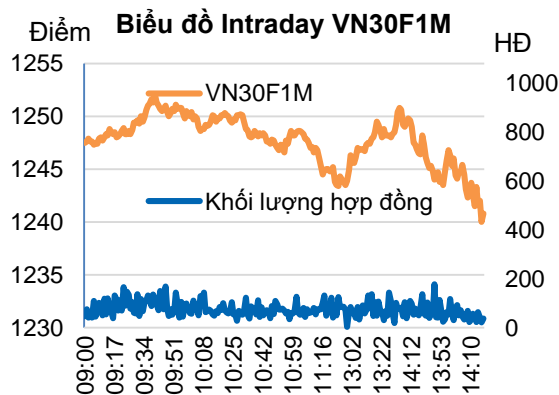
Đơn vị	KLGD	+/ -	OI	+/ -
Đơn vị	HĐ	%		%
VN30F2207	245,644	-26.2%	34,495	
VN30F2208	893	-28.5%	782	
VN30F2209	96	-28.4%	176	
VN30F2212	262	65.8%	365	

Nguồn: Bloomberg – YSVN

### Thay đổi Basis spread

Đơn vị	Basis spread	Hôm trước	+/ -
Đơn vị	điểm	điểm	điểm
VN30F2207	-6.4	-10.2	3.9
VN30F2208	-11.4	-10.2	-1.1
VN30F2209	-9.5	-13.2	3.8
VN30F2212	-10.4	-13.9	3.6

Nguồn: Bloomberg – YSVN



### DIỄN BIẾN CÁC HĐTL

- 4 HĐ đóng cửa không có nhiều thay đổi khi diễn biến giằng co tiếp diễn. Basis spread của VN30F2207 ghi nhận chênh lệch âm 6 điểm so với chỉ số VN30-Index.
- Khối lượng giao dịch trên VN30F2207 giảm 26% so với phiên liền trước, VN30F2208 giảm 29%, VN30F2209 giảm 28% và VN30F2212 tăng 66%.

### NHẬN ĐỊNH HĐTL VN30F1M

- VN30F2207 đang tạo đáy sau cao hơn tương ứng tại 1211 và 1221 điểm. Trong khung 30 phút, giá đang dao động trên đường middle của dải Bands và Bollinger đang có xu hướng mở rộng cho thấy diễn biến tích lũy của giá sẽ sớm kết thúc. Xu hướng ngắn hạn vẫn chưa rõ ràng với đà tăng sẽ được xác nhận khi VN30F2207 vượt lên trên 1250 điểm. Ngược lại, đà giảm sẽ mở rộng khi VN30F2207 xuyên qua 1228 điểm.
- Trên khung Daily, xu hướng ngắn hạn duy trì ở mức Giảm.

### CHIẾN LƯỢC ĐẦU TƯ

<b>Chiến lược trong phiên</b>	<p>NĐT mở vị thế Long khi giá vượt lên 1250 điểm, dừng lỗ 1247 điểm và chốt lời 1265-1270 điểm.</p> <p>Vị thế Short xem xét khi giá xuyên thủng 1228 điểm, dừng lỗ 1232 điểm và chốt lời 1215-1220 điểm.</p>
<b>Chiến lược theo xu hướng ngắn hạn (Daily)</b>	NĐT giữ vị thế quan sát khi VN30F2207 đang đi ngang trong biên độ rộng

**Phạm Tấn Phát**

Chuyên viên phân tích cao cấp

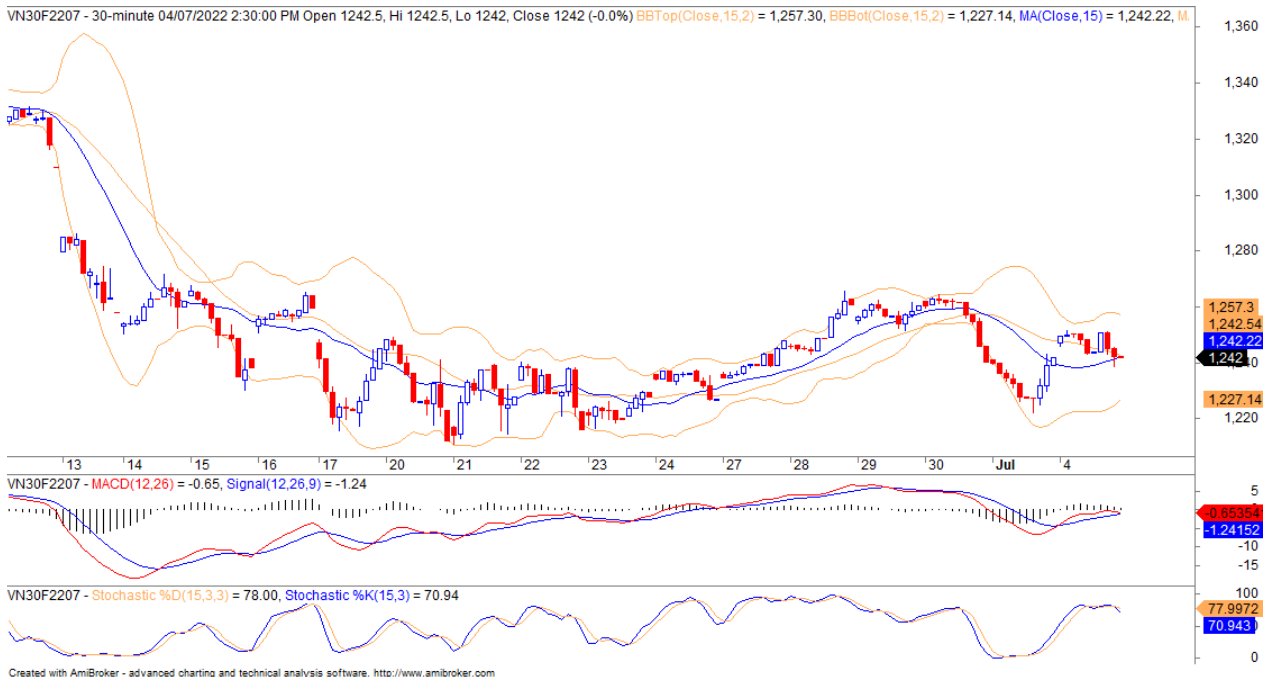
Email: [phat.pham@yuanta.com.vn](mailto:phat.pham@yuanta.com.vn)

Phone: (084) 28 3622 6868 ext 3880



We Create **Fortune**

## ĐỒ THỊ HỢP ĐỒNG VN30F1M

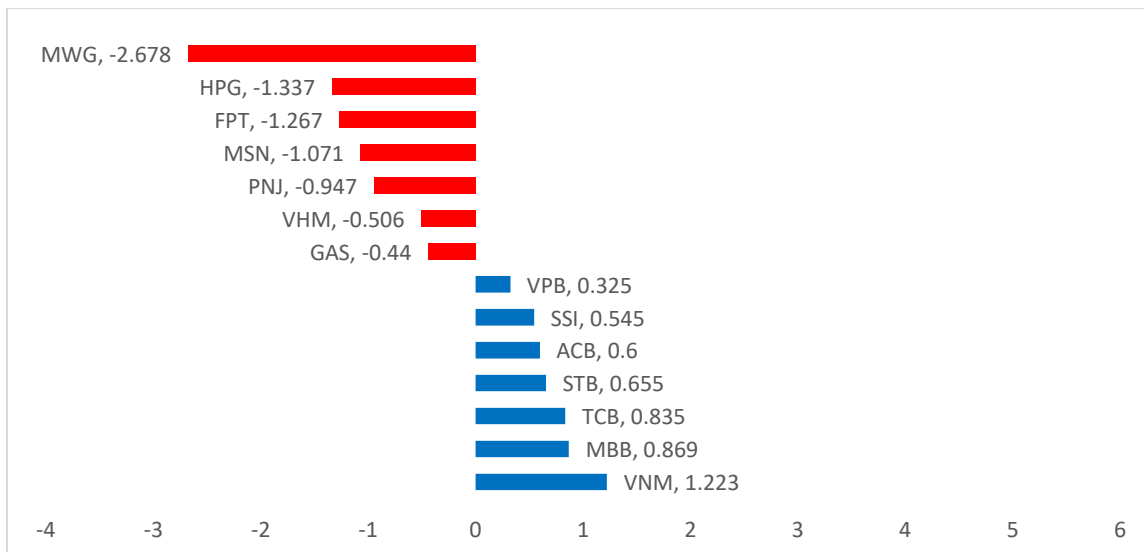


	VN30F2207-Daily	VN30F2207-1H
<b>Xu hướng</b>	<b>GIẢM</b>	<b>GIẢM</b>
<b>Hỗ trợ 1</b>	1200	1238
<b>Hỗ trợ 2</b>	1170	1231
<b>Kháng cự 1</b>	1300	1266
<b>Kháng cự 2</b>	1340	1277

### DIỄN BIẾN CHỈ SỐ VN30-INDEX

Chỉ số VN30-Index đóng cửa giảm 0.31% trong đó MWG, HPG, FPT là các mã ảnh hưởng tiêu cực nhất tới chỉ số. Ngược lại, VNM, MBB, TCB ảnh hưởng tích cực nhất tới chỉ số.

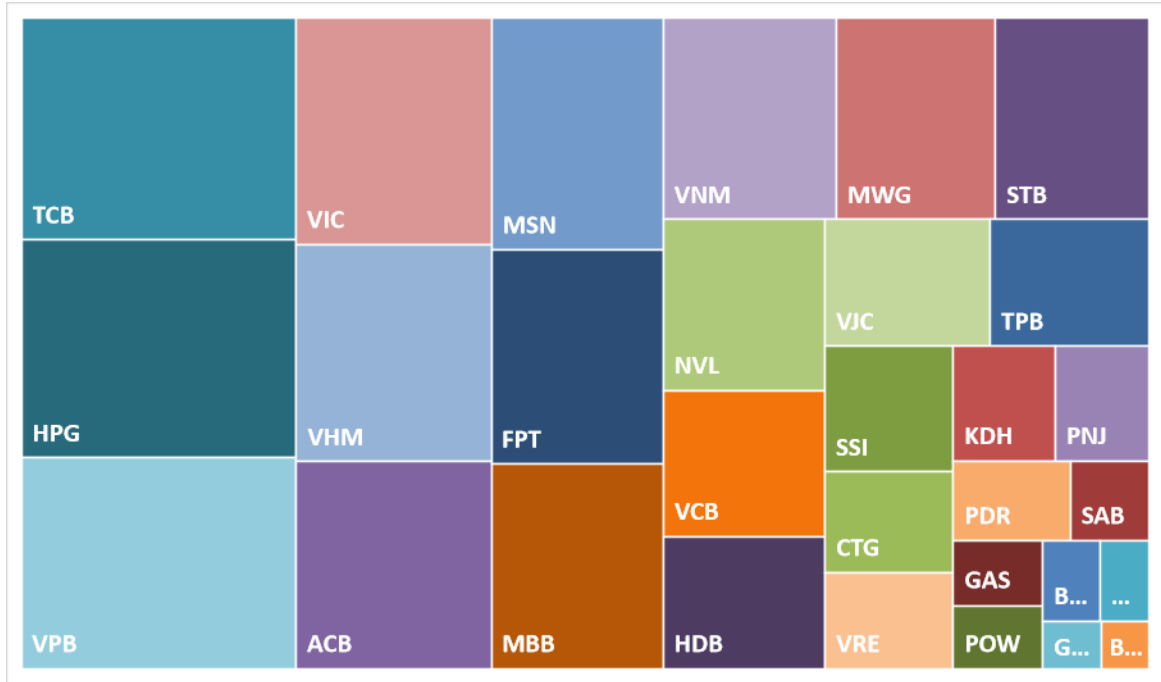
### CỔ PHIẾU ẢNH HƯỞNG TRONG VN30-INDEX





We Create **Fortune**

### VỐN HÓA TRONG VN30-INDEX



### ĐỒ THỊ VNM



We Create **Fortune**

## GIÁ, KHỐI LƯỢNG VÀ HỖ MỜ QUA CÁC PHIÊN CỦA CÁC HĐT L

Ngày	VN30F2206	KLGD	Vị thế Mờ
04/07/2022	1,242.0	245,644	34,495
01/07/2022	1,242.0	332,852	34,495
30/06/2022	1,240.1	256,951	38,642
29/06/2022	1,260.5	290,695	39,478
28/06/2022	1,261.0	259,004	40,929
27/06/2022	1,247.9	219,072	40,993
24/06/2022	1,227.0	244,016	42,435
23/06/2022	1,227.8	337,136	44,637

Ngày	VN30F2207	KLGD	Vị thế Mờ
04/07/2022	1237	893	782
01/07/2022	1239.7	1,249	782
30/06/2022	1240.9	660	754
29/06/2022	1258.5	380	711
28/06/2022	1255.5	401	594
27/06/2022	1245.6	621	514
24/06/2022	1225.1	195	349
23/06/2022	1227	371	361

Ngày	VN30F2209	KLGD	Vị thế Mờ
04/07/2022	1,238.9	96	176
01/07/2022	1,239.0	134	176
30/06/2022	1,243.4	41	147
29/06/2022	1,258.0	53	145
28/06/2022	1,259.8	125	160
27/06/2022	1,246.0	74	150
24/06/2022	1,225.6	184	182
23/06/2022	1,224.1	56	178

Ngày	VN30F2210	KLGD	Vị thế Mờ
04/07/2022	1238	262	365
01/07/2022	1238.3	158	365
30/06/2022	1243.7	84	400
29/06/2022	1260.2	78	394
28/06/2022	1261.1	82	400
27/06/2022	1248.2	106	395
24/06/2022	1228	177	403
23/06/2022	1220.6	141	430



We Create Fortune

DANH SÁCH CP CHỈ SỐ VN30

Mã CP	Tên	Ngành	Tỷ trọng	Giá đóng cửa	Vốn hóa	PER	PBR	KLGD 3 tháng	SH Nước Ngoài	Cao 52 Tuần	Thấp 52 Tuần
		Đơn vị:	%	VND	Tỷ VND	x	x	'000 cp	%	VND	VND
BID	Ngân hàng Thương mại Cổ phần Đầu tư và Phát triển Việt Nam	Tài chính	0.6%	35,050	177,301	15.5	2.0	1,634	17%	49,950	28,950
KDH	Công ty Cổ phần Đầu tư và Kinh doanh nhà Khang Điền	Bất động sản	1.3%	35,800	25,319	21.0	2.4	1,018	32%	57,500	34,800
CTG	Ngân hàng Thương mại Cổ phần Công thương Việt Nam	Tài chính	1.6%	26,600	127,833	10.4	1.3	4,698	27%	41,218	22,500
ACB	Ngân hàng Thương mại Cổ phần Á Châu	Tài chính	5.8%	24,250	81,903	7.9	1.7	4,363	38%	30,560	22,000
PLX	Tập đoàn Xăng dầu Việt Nam	Năng lượng	0.4%	40,350	51,268	20.7	2.0	1,311	17%	65,900	37,050
BVH	Tập đoàn Bảo Việt	Tài chính	0.3%	53,700	39,863	21.2	1.8	1,896	27%	70,000	47,000
FPT	Công ty Cổ phần FPT	CNTT	6.8%	86,700	95,113	20.2	4.9	3,176	49%	99,083	69,667
GAS	Tổng Công ty Khí Việt Nam - Công ty Cổ phần	Dịch vụ tiện ích	0.9%	108,600	207,855	21.3	3.8	1,074	3%	134,000	85,000
POW	Tổng Công ty Điện lực Dầu khí Việt Nam	Dịch vụ tiện ích	0.7%	13,500	31,615	15.7	1.1	15,831	2%	20,800	9,980
HDB	Ngân hàng Thương mại Cổ phần Phát Triển Thành phố Hồ Chí Minh	Tài chính	2.9%	24,550	49,400	7.6	1.6	2,802	17%	33,950	21,500
HPG	Công ty Cổ phần Tập đoàn Hòa Phát	Nguyên vật liệu	5.9%	22,000	127,925	3.8	1.3	25,509	21%	44,923	20,500
MBB	Ngân hàng Thương mại Cổ phần Quân đội	Tài chính	4.3%	24,600	92,947	6.8	1.5	9,977	23%	34,900	21,850
MSN	Công ty Cổ phần Tập đoàn Masan	Hàng tiêu dùng thiết yếu	5.1%	107,700	153,335	15.3	5.6	1,075	29%	145,833	85,700
MWG	Công ty Cổ phần Đầu tư Thế Giới Di Động	Hàng tiêu dùng không thiết yếu	5.8%	67,800	99,240	19.3	4.4	3,862	49%	81,400	51,667
NVL	Công ty Cổ phần Tập đoàn Đầu tư Địa ốc No Va	Bất động sản	4.2%	74,000	144,284	34.1	4.0	3,327	6%	91,000	72,000
PNJ	Công ty Cổ phần Vàng bạc Đá quý Phú Nhuận	Hàng tiêu dùng không thiết yếu	2.1%	123,800	30,005	22.7	3.7	1,131	49%	131,100	84,900
GVR	Tập đoàn Công nghiệp Cao su Việt Nam	Nguyên vật liệu	0.3%	22,400	89,600	20.4	1.8	2,208	0%	43,300	20,850
PDR	Công ty Cổ phần Phát triển Bất động sản Phát Đạt	Bất động sản	1.2%	51,600	34,657	18.6	4.7	2,612	2%	73,221	48,200
TPB	Ngân hàng Thương mại Cổ phần Tiên Phong	Tài chính	2.0%	27,300	43,182	8.3	1.6	3,314	30%	44,000	23,259
SAB	Tổng Công ty Cổ phần Bia - Rượu - Nước Giải khát Sài Gòn	Hàng tiêu dùng thiết yếu	0.9%	153,500	98,437	25.7	4.6	182	63%	181,400	139,800
SSI	Công ty Cổ phần Chứng khoán SSI	Tài chính	1.8%	20,200	30,101	7.1	1.4	15,414	34%	54,232	16,965
STB	Ngân hàng Thương mại Cổ phần Sài Gòn Thương Tín	Tài chính	3.4%	22,350	42,135	10.7	1.2	15,152	22%	36,700	18,600
TCB	Ngân hàng Thương mại Cổ phần Kỹ thương Việt Nam	Tài chính	6.9%	36,350	127,622	6.7	1.3	6,785	22%	58,600	32,550
VCB	Ngân hàng Thương mại Cổ phần Ngoại thương Việt Nam	Tài chính	3.2%	74,100	350,679	15.3	3.0	1,075	24%	96,000	72,900
VHM	Công ty Cổ phần Vinhomes	Bất động sản	6.2%	61,000	265,616	6.9	2.1	3,893	23%	93,769	59,200
VIC	Tập đoàn Vingroup - Công ty Cổ phần	Bất động sản	7.5%	72,700	277,273	#N/A N/A	2.6	2,219	12%	109,600	72,000
VJC	Công ty Cổ phần Hàng không Vietjet	Công nghiệp	2.9%	129,600	70,193	358.5	4.1	671	17%	149,000	109,200
VNM	Công ty Cổ phần Sữa Việt Nam	Hàng tiêu dùng thiết yếu	5.3%	75,100	156,956	17.1	4.9	2,317	54%	92,400	64,500
VPB	Ngân hàng Thương mại Cổ phần Việt Nam Thịnh Vượng	Tài chính	7.6%	29,200	129,808	7.5	1.5	15,061	17%	41,050	26,500
VRE	Công ty Cổ phần Vincom Retail	Bất động sản	2.0%	28,500	64,761	71.1	2.1	3,223	31%	37,000	25,100



We Create **Fortune**

## CÔNG TY CHỨNG KHOÁN YUANTA VIỆT NAM

### Phòng phân tích khối khách hàng cá nhân

**Nguyễn Thế Minh**

**Giám đốc Nghiên cứu Phân tích**

+84 28 3622 6868 ext 3826  
minh.nguyen@yuantan.com.vn

**Lý Thị Hiền**

**Trưởng phòng NC-PT**

+84 28 3622 6868 ext 3908  
hien.ly@yuantan.com.vn

**Quách Đức Khánh**

**Phó Phòng NC-PT**

+84 28 3622 6868 ext 3833  
khanh.quach@yuantan.com.vn

**Khổng Hữu Hiệp**

**Chuyên viên phân tích cao cấp**

+84 28 3622 6868 ext 3912  
hiep.khong@yuantan.com.vn

**Nguyễn Trịnh Ngọc Hồng**

**Chuyên viên phân tích cao cấp**

+84 28 3622 6868 ext 3832  
hong.nguyen@yuantan.com.vn

**Phạm Tấn Phát**

**Chuyên viên phân tích cao cấp**

+84 28 3622 6868 ext 3880  
phat.pham@yuantan.com.vn

**Ngô Thanh Thảo**

**Trợ lý phân tích**

+84 28 3622 6868 ext 3880  
thao.ngo@yuantan.com.vn

### Phòng Môi giới khách hàng cá nhân

**Phạm Đắc Thành**

**Giám đốc Khu vực Miền Bắc**

+84 28 3622 6868 ext 3416  
thanh.pham@yuantan.com.vn

**Võ Thị Thu Thủy**

**Giám đốc chi nhánh Bình Dương**

+84 28 3622 6868 ext 3505  
thuy.vo@yuantan.com.vn

**Lương Kỳ Ty**

**Giám đốc chi nhánh Chợ Lớn**

+84 28 3622 6868 ext 3653  
ty.luong@yuantan.com.vn

**Bùi Quốc Phong**

**Giám đốc chi nhánh Đồng Nai**

+84 28 3622 6868 ext 3701  
phong.bui@yuantan.com.vn

**Võ Đình Tuấn**

**Giám đốc chi nhánh Đà Nẵng**

+84 28 3622 6868 ext 3301  
tuan.vo@yuantan.com.vn

**Nguyễn Việt Quang**

**Giám đốc chi nhánh Hà Nội**

+84 28 3622 6868 ext 3404  
quang.nguyen@yuantan.com.vn

**Đinh Thị Thu Cúc**

**Giám đốc chi nhánh Vũng Tàu**

+84 28 3622 6868 ext 3203  
cuc.dinh@yuantan.com.vn



We Create **Fortune**

## Appendix A: Important Disclosures

### Analyst Certification

Each research analyst primarily responsible for the content of this research report, in whole or in part, certifies that with respect to each security or issuer that the analyst covered in this report: (1) all of the views expressed accurately reflect his or her personal views about those securities or issuers; and (2) no part of his or her compensation was, is, or will be, directly or indirectly, related to the specific recommendations or views expressed by that research analyst in the research report.

### Ratings Definitions

**BUY:** We have a positive outlook on the stock based on our expected absolute or relative return over the investment period. Our thesis is based on our analysis of the company's outlook, financial performance, catalysts, valuation and risk profile. We recommend investors add to their position.

**HOLD-Outperform:** In our view, the stock's fundamentals are relatively more attractive than peers at the current price. Our thesis is based on our analysis of the company's outlook, financial performance, catalysts, valuation and risk profile.

**HOLD-Underperform:** In our view, the stock's fundamentals are relatively less attractive than peers at the current price. Our thesis is based on our analysis of the company's outlook, financial performance, catalysts, valuation and risk profile.

**SELL:** We have a negative outlook on the stock based on our expected absolute or relative return over the investment period. Our thesis is based on our analysis of the company's outlook, financial performance, catalysts, valuation and risk profile. We recommend investors reduce their position.

**Under Review:** We actively follow the company, although our estimates, rating and target price are under review.

**Restricted:** The rating and target price have been suspended temporarily to comply with applicable regulations and/or Yuanta policies.

Note: Yuanta research coverage with a Target Price is based on an investment period of 12 months. Greater China Discovery Series coverage does not have a formal 12 months Target Price and the recommendation is based on an investment period specified by the analyst in the report.

### Global Disclaimer

© 2020 Yuanta. All rights reserved. The information in this report has been compiled from sources we believe to be reliable, but we do not hold ourselves responsible for its completeness or accuracy. It is not an offer to sell or solicitation of an offer to buy any securities. All opinions and estimates included in this report constitute our judgment as of this date and are subject to change without notice.

This report provides general information only. Neither the information nor any opinion expressed herein constitutes an offer or invitation to make an offer to buy or sell securities or other investments. This material is prepared for general circulation to clients and is not intended to provide tailored investment advice and does not take into account the individual financial situation and objectives of any specific person who may receive this report. Investors should seek financial advice regarding the appropriateness of investing in any securities, investments or investment strategies discussed or recommended in this report. The information contained in this report has been compiled from sources believed to be reliable but no representation or warranty, express or implied, is made as to its accuracy, completeness or correctness. This report is not (and should not be construed as) a solicitation to act as securities broker or dealer in any jurisdiction by any person or company that is not legally permitted to carry on such business in that jurisdiction.

Yuanta research is distributed in the United States only to Major U.S. Institutional Investors (as defined in Rule 15a-6 under the Securities Exchange Act of 1934, as amended and SEC staff interpretations thereof). All transactions by a US person in the securities mentioned in this report must be effected through a registered broker-dealer under Section 15 of the Securities Exchange Act of 1934, as amended. Yuanta research is distributed in Taiwan by Yuanta Securities Investment Consulting. Yuanta research is distributed in Hong Kong by Yuanta Securities (Hong Kong) Co. Limited, which is licensed in Hong Kong by the Securities and Futures Commission for regulated activities, including Type 4 regulated activity (advising on securities). In Hong Kong, this research report may not be redistributed, retransmitted or disclosed, in whole or in part or any form or manner, without the express written consent of Yuanta Securities (Hong Kong) Co. Limited.