

Dao động trong biên độ

29/07/2022

Diễn biến hợp đồng

Đơn vị	Điểm	Điểm	HĐ	Ngày đảo hạn	Ngày còn lại
VN30F2208	1230.7	-0.9	166,959	18/08	20
VN30F2209	1229.9	-1.8	302	15/09	48
VN30F2212	1229.0	-4.6	24	15/12	139
VN30F2303	1228.0	-1.2	21	16/03	230

Nguồn: Bloomberg – YSVN

Thay đổi khối lượng và OI

Đơn vị	HĐ	%	OI	%
VN30F2208	166,959	1.6%	43,467	
VN30F2209	302	11.0%	407	
VN30F2212	24	-71.8%	424	
VN30F2303	21	-82.9%	63	

Nguồn: Bloomberg – YSVN

Thay đổi Basis spread

Đơn vị	điểm	điểm	điểm
VN30F2208	-1.3	-4.5	3.2
VN30F2209	-2.1	-4.5	2.4
VN30F2212	-3.0	-2.5	-0.5
VN30F2303	-4.0	-6.9	2.9

Nguồn: Bloomberg – YSVN

DIỄN BIẾN CÁC HĐTL

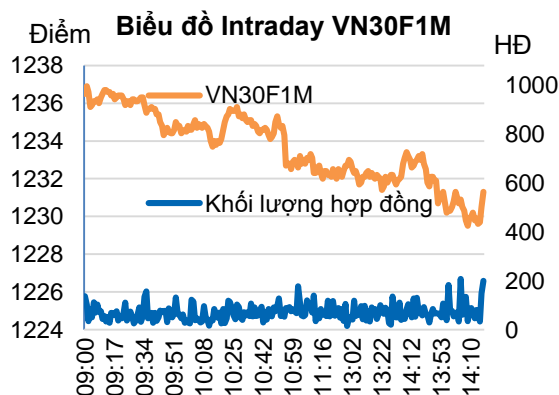
- 4 HĐTL giằng co trong biên độ hẹp đóng cửa với mức giảm từ 1-5 điểm. Basis spread của VN30F2208 ghi nhận chênh lệch âm 1 điểm so với chỉ số VN30-Index.
- Khối lượng giao dịch trên VN30F2208 tăng nhẹ so với phiên liền trước, VN30F2209 tăng 11%, VN30F2209 giảm 72% và VN30F2212 giảm 83%.

NHẬN ĐỊNH HĐTL VN30F1M

- VN30F2208 đang dao động trong biên độ với biên dưới quanh 1227 điểm và biên trên tại 1241 điểm. Chỉ báo MACD đang giảm về gần ngưỡng 0 cho thấy VN30F2208 sẽ sớm được cân bằng trong các phiên đầu tuần để hồi phục lên vùng dao động bên trên.
- Trên khung Daily, xu hướng ngắn hạn đang chuyển lên mức Tăng.

CHIẾN LƯỢC ĐẦU TƯ

Chiến lược trong phiên	NĐT xem xét chiến lược Long tại vùng 1230 - 1231 điểm, dừng lỗ dưới 1227 điểm và chốt lời tại 1235-1241 điểm.
Chiến lược theo xu hướng ngắn hạn (Daily)	NĐT xem xét Long thăm dò tại vùng 1227-1231 điểm, dừng lỗ 1225 điểm.



Phạm Tấn Phát

Chuyên viên phân tích cao cấp

Email: phat.pham@yuanta.com.vn

Phone: (084) 28 3622 6868 ext 3880



We Create Fortune

ĐỒ THỊ HỢP ĐỒNG VN30F1M

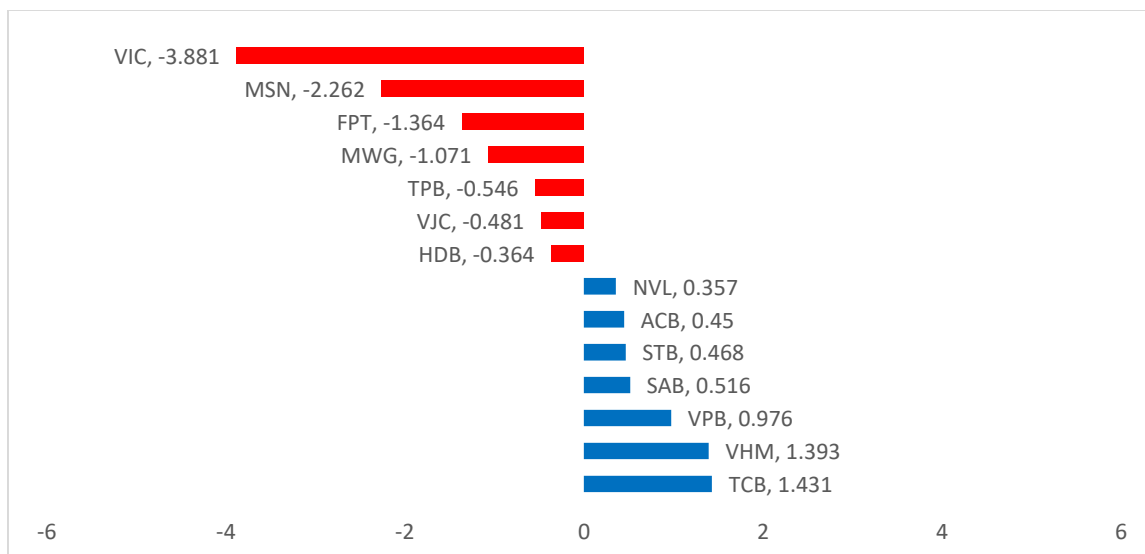


	VN30F2208-Daily	VN30F2208-1H
Xu hướng	TĂNG	TĂNG
Hỗ trợ 1	1200	1231
Hỗ trợ 2	1170	1225
Kháng cự 1	1250	1240
Kháng cự 2	1300	1244

DIỄN BIẾN CHỈ SỐ VN30-INDEX

Chỉ số VN30-Index đóng cửa giảm 0.33% trong đó VIC, MSN, FPT ảnh hưởng tiêu cực nhất tới chỉ số. Ngược lại, TCB, VHM, VPB là các mã ảnh hưởng tích cực nhất tới chỉ số.

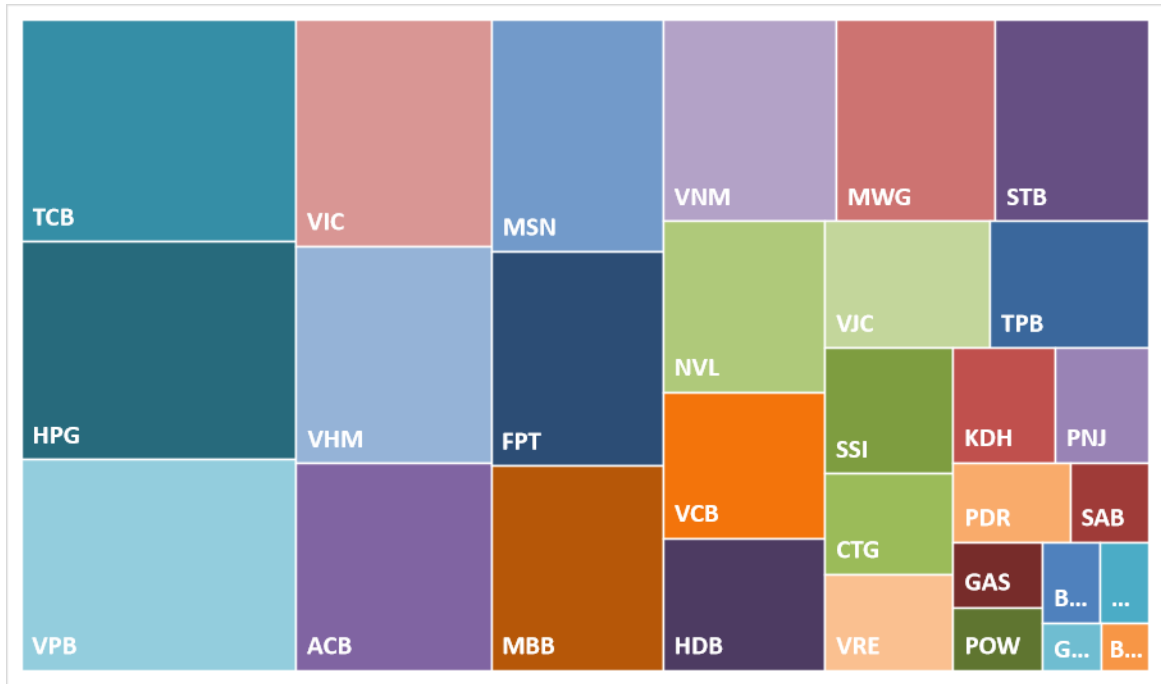
CỔ PHIẾU ẢNH HƯỞNG TRONG VN30-INDEX





We Create **Fortune**

VỐN HÓA TRONG VN30-INDEX



ĐỒ THỊ VPB



We Create **Fortune**
GIÁ, KHỐI LƯỢNG VÀ HỖ MỜ QUA CÁC PHIÊN CỦA CÁC HĐTL

Ngày	VN30F2206	KLGD	Vị thế Mờ
29/07/2022	1,230.7	166,959	43,467
28/07/2022	1,231.6	164,382	43,467
27/07/2022	1,223.0	163,202	44,229
26/07/2022	1,218.9	154,394	42,681
25/07/2022	1,221.9	187,113	39,954
22/07/2022	1,225.6	206,418	36,461
21/07/2022	1,234.1	203,851	24,956
20/07/2022	1,226.1	189,723	24,956

Ngày	VN30F2207	KLGD	Vị thế Mờ
29/07/2022	1229.9	302	407
28/07/2022	1231.7	272	407
27/07/2022	1221.8	102	349
26/07/2022	1219.2	95	342
25/07/2022	1221.5	175	349
22/07/2022	1225.3	348	334
21/07/2022	1226.4	27,056	25,838
20/07/2022	1223.5	15,536	16,842

Ngày	VN30F2209	KLGD	Vị thế Mờ
29/07/2022	1,229.0	24	424
28/07/2022	1,233.6	85	424
27/07/2022	1,218.7	35	473
26/07/2022	1,217.6	76	465
25/07/2022	1,220.0	57	494
22/07/2022	1,223.6	80	520
21/07/2022	1,224.1	152	280
20/07/2022	1,226.8	124	272

Ngày	VN30F2210	KLGD	Vị thế Mờ
29/07/2022	1228	21	63
28/07/2022	1229.2	123	63
27/07/2022	1215.5	135	53
26/07/2022	1219.5	26	36
25/07/2022	1219.5	17	31
22/07/2022	1223.9	53	25
21/07/2022	1223.7	43	543
20/07/2022	1222.3	101	540



We Create Fortune

DANH SÁCH CP CHỈ SỐ VN30

Mã CP	Tên	Ngành	Tỷ trọng	Giá đóng cửa	Vốn hóa	PER	PBR	KLGD 3 tháng	SH Nước Ngoài	Cao 52 Tuần	Thấp 52 Tuần
		Đơn vị:	%	VND	Tỷ VND	x	x	'000 cp	%	VND	VND
BID	Ngân hàng Thương mại Cổ phần Đầu tư và Phát triển Việt Nam	Tài chính	0.6%	37,300	188,683	16.5	2.2	1,473	17%	49,950	28,950
KDH	Công ty Cổ phần Đầu tư và Kinh doanh nhà Khang Điền	Bất động sản	1.5%	37,500	26,881	22.0	2.5	951	29%	52,273	33,909
CTG	Ngân hàng Thương mại Cổ phần Công thương Việt Nam	Tài chính	1.7%	27,200	130,716	10.6	1.3	4,262	27%	38,200	22,500
ACB	Ngân hàng Thương mại Cổ phần Á Châu	Tài chính	6.0%	24,600	83,085	7.1	1.6	2,938	30%	29,480	22,000
PLX	Tập đoàn Xăng dầu Việt Nam	Năng lượng	0.4%	41,100	52,221	21.1	2.0	971	18%	65,900	37,050
BVH	Tập đoàn Bảo Việt	Tài chính	0.4%	57,800	42,906	22.9	2.0	1,509	27%	70,000	47,000
FPT	Công ty Cổ phần FPT	CNTT	6.6%	83,500	91,602	18.5	4.7	2,260	49%	99,083	70,000
GAS	Tổng Công ty Khí Việt Nam - Công ty Cổ phần	Dịch vụ tiện ích	0.9%	107,500	205,750	16.0	3.5	1,054	3%	134,000	85,000
POW	Tổng Công ty Điện lực Dầu khí Việt Nam	Dịch vụ tiện ích	0.7%	13,350	31,264	15.5	1.1	15,426	2%	20,800	10,400
HDB	Ngân hàng Thương mại Cổ phần Phát Triển Thành phố Hồ Chí Minh	Tài chính	2.9%	24,150	48,595	7.5	1.6	2,014	17%	33,950	21,500
HPG	Công ty Cổ phần Tập đoàn Hòa Phát	Nguyên vật liệu	5.8%	21,500	125,018	3.8	1.3	24,396	20%	44,923	20,500
MBB	Ngân hàng Thương mại Cổ phần Quân đội	Tài chính	4.5%	25,650	96,914	7.1	1.5	8,053	23%	34,900	21,850
MSN	Công ty Cổ phần Tập đoàn Masan	Hàng tiêu dùng thiết yếu	5.1%	106,100	151,057	15.1	5.5	877	29%	145,833	85,700
MWG	Công ty Cổ phần Đầu tư Thế Giới Di Động	Hàng tiêu dùng không thiết yếu	5.3%	61,000	89,286	17.4	4.0	3,204	49%	81,400	52,000
NVL	Công ty Cổ phần Tập đoàn Đầu tư Địa ốc No Va	Bất động sản	4.3%	74,500	145,263	34.4	4.0	2,419	6%	91,000	72,000
PNJ	Công ty Cổ phần Vàng bạc Đá quý Phú Nhuận	Hàng tiêu dùng không thiết yếu	2.0%	114,000	27,630	21.5	3.4	879	49%	131,100	84,900
GVR	Tập đoàn Công nghiệp Cao su Việt Nam	Nguyên vật liệu	0.3%	23,900	95,600	21.7	1.9	1,703	0%	43,300	20,500
PDR	Công ty Cổ phần Phát triển Bất động sản Phát Đạt	Bất động sản	1.2%	52,600	35,329	16.9	4.6	1,881	2%	73,221	48,200
TPB	Ngân hàng Thương mại Cổ phần Tiên Phong	Tài chính	2.0%	26,600	42,075	7.6	1.5	2,434	30%	44,000	24,778
SAB	Tổng Công ty Cổ phần Bia - Rượu - Nước Giải khát Sài Gòn	Hàng tiêu dùng thiết yếu	1.1%	180,000	115,431	25.6	5.0	133	63%	184,500	139,800
SSI	Công ty Cổ phần Chứng khoán SSI	Tài chính	1.9%	21,350	31,814	7.5	1.5	17,806	22%	54,232	16,965
STB	Ngân hàng Thương mại Cổ phần Sài Gòn Thương Tín	Tài chính	3.8%	24,700	46,565	13.0	1.3	16,667	22%	36,700	18,600
TCB	Ngân hàng Thương mại Cổ phần Kỹ thương Việt Nam	Tài chính	7.3%	37,900	133,064	6.6	1.3	5,444	22%	56,000	32,550
VCB	Ngân hàng Thương mại Cổ phần Ngoại thương Việt Nam	Tài chính	3.3%	74,700	353,519	#N/A N/A	#N/A N/A	966	23%	96,000	68,900
VHM	Công ty Cổ phần Vinhomes	Bất động sản	6.2%	59,900	260,827	9.3	2.2	3,205	23%	93,769	58,300
VIC	Tập đoàn Vingroup - Công ty Cổ phần	Bất động sản	6.7%	64,000	244,092	#N/A N/A	2.3	1,731	12%	109,600	64,000
VJC	Công ty Cổ phần Hàng không Vietjet	Công nghiệp	2.9%	125,700	68,081	347.8	4.0	604	17%	149,000	112,300
VNM	Công ty Cổ phần Sữa Việt Nam	Hàng tiêu dùng thiết yếu	5.2%	72,800	152,149	16.6	4.7	1,983	55%	92,400	64,500
VPB	Ngân hàng Thương mại Cổ phần Việt Nam Thịnh Vượng	Tài chính	7.6%	28,700	127,585	7.6	1.4	10,239	18%	41,050	26,500
VRE	Công ty Cổ phần Vincom Retail	Bất động sản	2.0%	28,000	63,625	49.1	2.0	2,460	32%	37,000	25,100



We Create **Fortune**

CÔNG TY CHỨNG KHOÁN YUANTA VIỆT NAM

Phòng phân tích khối khách hàng cá nhân

Nguyễn Thế Minh

Giám đốc Nghiên cứu Phân tích

+84 28 3622 6868 ext 3826
minh.nguyen@yuantan.com.vn

Lý Thị Hiền

Trưởng phòng NC-PT

+84 28 3622 6868 ext 3908
hien.ly@yuantan.com.vn

Quách Đức Khánh

Phó Phòng NC-PT

+84 28 3622 6868 ext 3833
khanh.quach@yuantan.com.vn

Khổng Hữu Hiệp

Chuyên viên phân tích cao cấp

+84 28 3622 6868 ext 3912
hiep.khong@yuantan.com.vn

Nguyễn Trịnh Ngọc Hồng

Chuyên viên phân tích cao cấp

+84 28 3622 6868 ext 3832
hong.nguyen@yuantan.com.vn

Phạm Tấn Phát

Chuyên viên phân tích cao cấp

+84 28 3622 6868 ext 3880
phat.pham@yuantan.com.vn

Ngô Thanh Thảo

Trợ lý phân tích

+84 28 3622 6868 ext 3880
thao.ngo@yuantan.com.vn

Phòng Môi giới khách hàng cá nhân

Phạm Đắc Thành

Giám đốc Khu vực Miền Bắc

+84 28 3622 6868 ext 3416
thanh.pham@yuantan.com.vn

Võ Thị Thu Thủy

Giám đốc chi nhánh Bình Dương

+84 28 3622 6868 ext 3505
thuy.vo@yuantan.com.vn

Lương Kỳ Ty

Giám đốc chi nhánh Chợ Lớn

+84 28 3622 6868 ext 3653
ty.luong@yuantan.com.vn

Bùi Quốc Phong

Giám đốc chi nhánh Đồng Nai

+84 28 3622 6868 ext 3701
phong.bui@yuantan.com.vn

Võ Đình Tuấn

Giám đốc chi nhánh Đà Nẵng

+84 28 3622 6868 ext 3301
tuan.vo@yuantan.com.vn

Nguyễn Việt Quang

Giám đốc chi nhánh Hà Nội

+84 28 3622 6868 ext 3404
quang.nguyen@yuantan.com.vn

Đinh Thị Thu Cúc

Giám đốc chi nhánh Vũng Tàu

+84 28 3622 6868 ext 3203
cuc.dinh@yuantan.com.vn



We Create **Fortune**

Appendix A: Important Disclosures

Analyst Certification

Each research analyst primarily responsible for the content of this research report, in whole or in part, certifies that with respect to each security or issuer that the analyst covered in this report: (1) all of the views expressed accurately reflect his or her personal views about those securities or issuers; and (2) no part of his or her compensation was, is, or will be, directly or indirectly, related to the specific recommendations or views expressed by that research analyst in the research report.

Ratings Definitions

BUY: We have a positive outlook on the stock based on our expected absolute or relative return over the investment period. Our thesis is based on our analysis of the company's outlook, financial performance, catalysts, valuation and risk profile. We recommend investors add to their position.

HOLD-Outperform: In our view, the stock's fundamentals are relatively more attractive than peers at the current price. Our thesis is based on our analysis of the company's outlook, financial performance, catalysts, valuation and risk profile.

HOLD-Underperform: In our view, the stock's fundamentals are relatively less attractive than peers at the current price. Our thesis is based on our analysis of the company's outlook, financial performance, catalysts, valuation and risk profile.

SELL: We have a negative outlook on the stock based on our expected absolute or relative return over the investment period. Our thesis is based on our analysis of the company's outlook, financial performance, catalysts, valuation and risk profile. We recommend investors reduce their position.

Under Review: We actively follow the company, although our estimates, rating and target price are under review.

Restricted: The rating and target price have been suspended temporarily to comply with applicable regulations and/or Yuanta policies.

Note: Yuanta research coverage with a Target Price is based on an investment period of 12 months. Greater China Discovery Series coverage does not have a formal 12 months Target Price and the recommendation is based on an investment period specified by the analyst in the report.

Global Disclaimer

© 2020 Yuanta. All rights reserved. The information in this report has been compiled from sources we believe to be reliable, but we do not hold ourselves responsible for its completeness or accuracy. It is not an offer to sell or solicitation of an offer to buy any securities. All opinions and estimates included in this report constitute our judgment as of this date and are subject to change without notice.

This report provides general information only. Neither the information nor any opinion expressed herein constitutes an offer or invitation to make an offer to buy or sell securities or other investments. This material is prepared for general circulation to clients and is not intended to provide tailored investment advice and does not take into account the individual financial situation and objectives of any specific person who may receive this report. Investors should seek financial advice regarding the appropriateness of investing in any securities, investments or investment strategies discussed or recommended in this report. The information contained in this report has been compiled from sources believed to be reliable but no representation or warranty, express or implied, is made as to its accuracy, completeness or correctness. This report is not (and should not be construed as) a solicitation to act as securities broker or dealer in any jurisdiction by any person or company that is not legally permitted to carry on such business in that jurisdiction.

Yuanta research is distributed in the United States only to Major U.S. Institutional Investors (as defined in Rule 15a-6 under the Securities Exchange Act of 1934, as amended and SEC staff interpretations thereof). All transactions by a US person in the securities mentioned in this report must be effected through a registered broker-dealer under Section 15 of the Securities Exchange Act of 1934, as amended. Yuanta research is distributed in Taiwan by Yuanta Securities Investment Consulting. Yuanta research is distributed in Hong Kong by Yuanta Securities (Hong Kong) Co. Limited, which is licensed in Hong Kong by the Securities and Futures Commission for regulated activities, including Type 4 regulated activity (advising on securities). In Hong Kong, this research report may not be redistributed, retransmitted or disclosed, in whole or in part or any form or manner, without the express written consent of Yuanta Securities (Hong Kong) Co. Limited.