

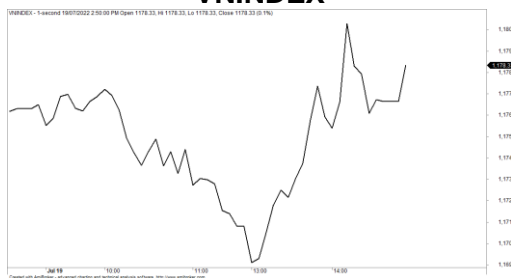
Market Today: Lực cầu chủ động về cuối phiên

19/07/2022

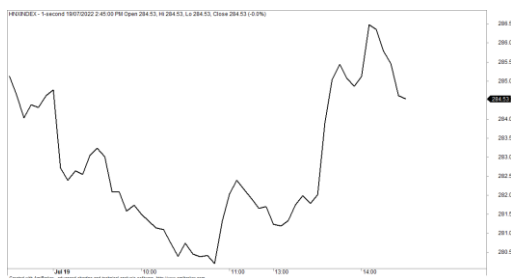
Diễn biến thị trường trong phiên			
Rating	VNI	HNI	UPCOM
Điểm	1,178.33	284.43	87.89
% ngày	0.16%	-0.07%	0.49%
% tuần	0.30%	0.87%	1.28%
% tháng	-3.20%	1.56%	0.91%
% năm	-5.24%	-2.61%	6.42%
GTGD (Tỷ VND)			
Trong ngày	11,247	1,298	1,506
TB 1 tuần	11,610	1,346	866
TB 1 tháng	11,908	1,265	1,020
Khối ngoại (Tỷ VND)			
Mua	730.53	5.19	9.60
Bán	1,021.12	31.17	121.18
Giá trị ròng	-290.59	-25.99	-111.57
Độ rộng TT			
Mã Tăng	159	84	134
Mã Giảm	185	100	157
Không Đổi	77	166	612
Chỉ số chính			
P/E	12.59	13.76	16.99
Vốn hóa TT (ngàn tỷ)	4,705	335	1,192
LS Cổ tức	1.47%	3.86%	5.08%

Nguồn: Bloomberg – YSVN

VNINDEX



HNIINDEX



DIỄN BIẾN THỊ TRƯỜNG

Thị trường giảm điểm trong phiên sáng nhưng dần hồi phục về cuối phiên. Chỉ số VN-Index đóng cửa tăng 0.16% dừng tại 1,178,33 điểm, trong khi chỉ số HNX-Index ngược chiều giảm 0.07%, chỉ số Upcom-Index tăng 0.49%. Giá trị giao dịch khớp lệnh đạt 12,306 tỷ đồng trên cả 3 sàn.

Thị trường tiếp tục phân hóa mạnh với nhóm cổ phiếu Dầu khí như GAS (+4.5%), PLX (+4.6%) trong bối cảnh giá Khí và Dầu thế giới bật tăng mạnh. Ngoài ra, STB, SAB, POW, VNM, VIC cũng đóng cửa trong sắc xanh với mức tăng từ 1-3%. Ngược lại, HPG (-2%), VCB (-1%), PNJ (-2.6%), MWG (-1.6%) yếu hơn thị trường chung. Dòng tiền vẫn đang ưa chuộng nhóm cổ phiếu vốn hóa vừa và nhỏ như DIG, HQC, DLG, JVC...tăng giá tích cực.

Khối ngoại gia tăng bán ròng lên 428 tỷ đồng trong phiên hôm nay. HPG (70 tỷ), BSR (49 tỷ), FUEVFVND (49 tỷ) dẫn đầu ở chiều bán ròng. Ở chiều ngược lại, VNM (39 tỷ), MWG (19 tỷ), GAS (19 tỷ) dẫn đầu ở chiều mua ròng.

QUAN ĐIỂM THỊ TRƯỜNG NGẮN HẠN

Chúng tôi cho rằng chỉ số VN-Index có thể sẽ tiếp tục còn giằng co quanh đường trung bình 20 phiên, tức là quanh mức 1,180 điểm trong phiên giao dịch kế tiếp. Điểm tích cực là dòng tiền ngắn hạn có dấu hiệu gia tăng ở nhóm cổ phiếu vốn hóa vừa và nhỏ, trong khi đó nhóm cổ phiếu vốn hóa lớn vẫn chưa xác nhận xu hướng rõ ràng. Đồng thời, thị trường vẫn đang trong giai đoạn tích lũy ngắn hạn cho thấy rủi ro ngắn hạn có dấu hiệu giảm dần, nhưng dòng tiền vẫn còn thận trọng khi quy mô dòng tiền hiện tại vẫn ở mức thấp. Ngoài ra, chỉ báo tâm lý ngắn hạn tiếp tục tăng nhẹ cho thấy nhà đầu tư đã lạc quan hơn với diễn biến hiện tại.

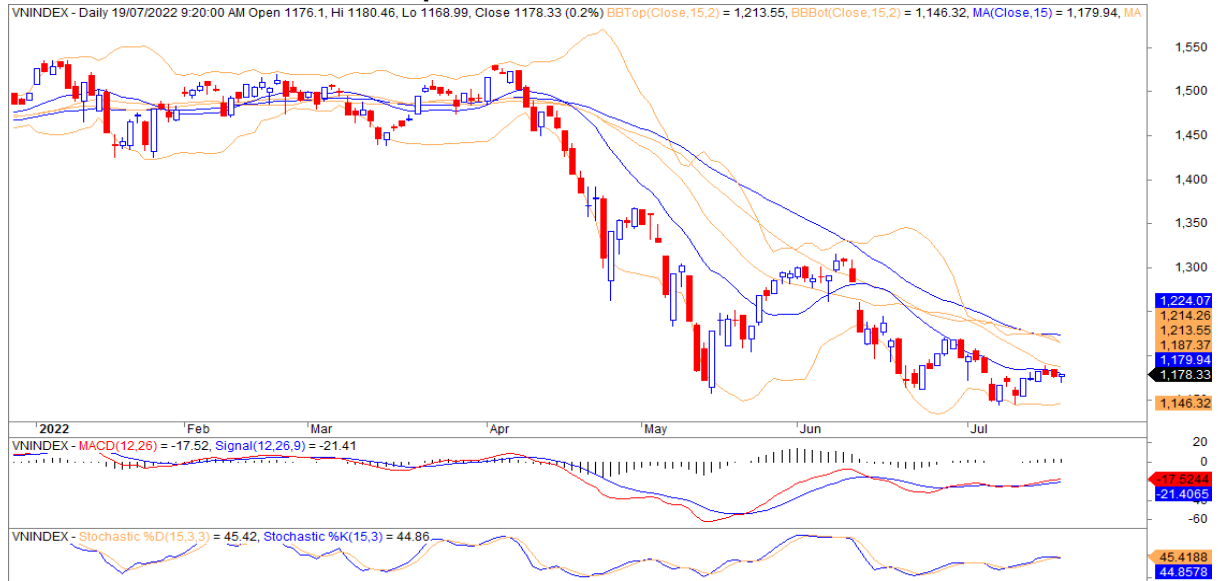
Xu hướng ngắn hạn của thị trường chung vẫn duy trì ở mức TRUNG TÍNH. Do đó, chúng tôi vẫn giữ quan điểm khuyến nghị nếu các nhà đầu tư có khẩu vị rủi ro thấp thì nên tiếp tục đứng ngoài thị trường. Đồng thời, nếu nhà đầu tư có khẩu vị rủi ro trung bình và cao thì các nhà đầu tư có thể xem xét mua mới với tỷ trọng thấp dưới 5%.

Tham khảo tín hiệu mua/bán cổ phiếu tại: <https://ysradar.yuanta.com.vn/>

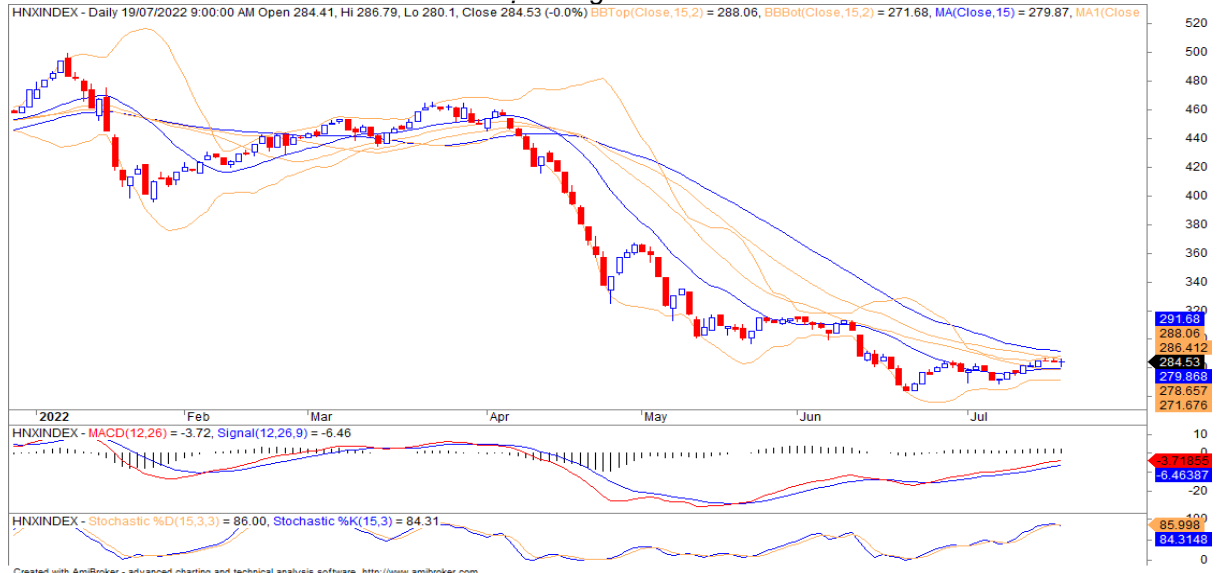


We Create Fortune

BIỂU ĐỒ PHÂN TÍCH KỸ THUẬT



Diễn biến thị trường của chỉ số VN-Index



Diễn biến thị trường của chỉ số HNX-Index

Chỉ số	Xu hướng ngắn hạn	Xu hướng trung hạn	Mức kháng cự 1	Mức kháng cự 2	Mức hỗ trợ 1	Mức hỗ trợ 2
Chỉ số VN-Index	TRUNG TÍNH	GIẢM	1393	1500	1310	1200
Chỉ số HNX-Index	GIẢM	GIẢM	470	500	300	180
Chỉ số VN30	GIẢM	GIẢM	1550	1570	1445	960
Chỉ số VNMidcaps	TĂNG	GIẢM	1,730	1800	1650	963
Chỉ số VNSmallcaps	GIẢM	GIẢM	1430	1450	1400	804

We Create Fortune

Sàn GDCK TPHCM (HSX)

	Điểm	Chg%
VNI	1178.33	0.16%
VN30	1211.7	-0.21%
VN Mid	1603.28	0.27%
VN Small	1442.87	-0.29%

Sàn GDCK Hà Nội (HSX)

	Điểm	Chg%
HNI	284.43	-0.07%
HN30	511.77	0.32%
VNX AllSh	1186.04	-0.09%

Sàn GDCK UPCoM (UPCoM)

	Điểm	Chg%
UPCoM	87.89	0.49%

GDKN	GTGD (tỷ VND)	
Mua	730.53	
Bán	1021.12	
GT ròng	-290.59	

GDKN	GTGD (tỷ VND)	
Mua	5.19	
Bán	31.17	
GT ròng	-25.99	

GDKN	GTGD (tỷ VND)	
Mua	9.60	
Bán	121.18	
GT ròng	-111.57	

Mã tăng lớn nhất*	Giá trị thay đổi (VND)	Chg%
JVC	360	6.95%
NT2	1650	6.93%
VGC	3500	6.92%
HQC	310	6.90%
DLG	280	6.86%

Mã tăng lớn nhất*	Giá trị thay đổi (VND)	Chg%
HUT	1000	3.68%
MBS	700	3.61%
TAR	800	3.36%
CAP	2500	2.86%
PVS	500	2.16%

Mã tăng lớn nhất*	Giá trị thay đổi (VND)	Chg%
PGB	1813	9.91%
TID	2498	7.06%
BSR	1056	4.57%
TIS	418	4.35%
VNA	1349	3.54%

Mã giảm lớn nhất*	Giá trị thay đổi (VND)	Chg%
CTF	-1400	-5.04%
DPG	-1300	-3.14%
NKG	-600	-3.11%
VDS	-550	-3.03%
VNE	-350	-2.99%

Mã giảm lớn nhất*	Giá trị thay đổi (VND)	Chg%
IPA	-600	-2.79%
SHS	-400	-2.60%
TVC	-200	-2.35%
BVS	-400	-2.03%
VGS	-300	-1.64%

Mã giảm lớn nhất*	Giá trị thay đổi (VND)	Chg%
SBS	-326	-3.36%
BVB	-420	-2.98%
ABI	-1287	-2.77%
MSR	-519	-2.63%
VHG	-99	-2.48%

*GTVH > 500 tỷ đồng, GTGD >1.5 tỷ đồng

GTVH cao nhất	Tỷ đồng	
VCB	340,741	
VIC	259,348	
VHM	256,908	
GAS	186,610	
BID	179,578	

GTVH cao nhất	Tỷ đồng	
KSF	25,440	
THD	19,670	
IDC	19,338	
NVB	16,704	
BAB	13,340	

GTVH cao nhất	Tỷ đồng	
ACV	176,231	
BSR	71,746	
MCH	61,467	
VEA	57,040	
MVN	30,591	

KLGD nhiều nhất	Khối lượng	TB 30 ngày
HAG	23,725,900	17,276,576
VND	22,450,900	25,532,652
HNG	22,119,700	7,907,090
SHB	21,903,370	8,035,957
SSI	20,202,100	16,857,690

KLGD nhiều nhất	Khối lượng	TB 30 ngày
SHS	13,118,580	8,281,803
PVS	7,282,345	8,170,624
HUT	5,305,261	3,109,561
CEO	4,672,045	5,061,627
MBS	2,341,824	1,199,437

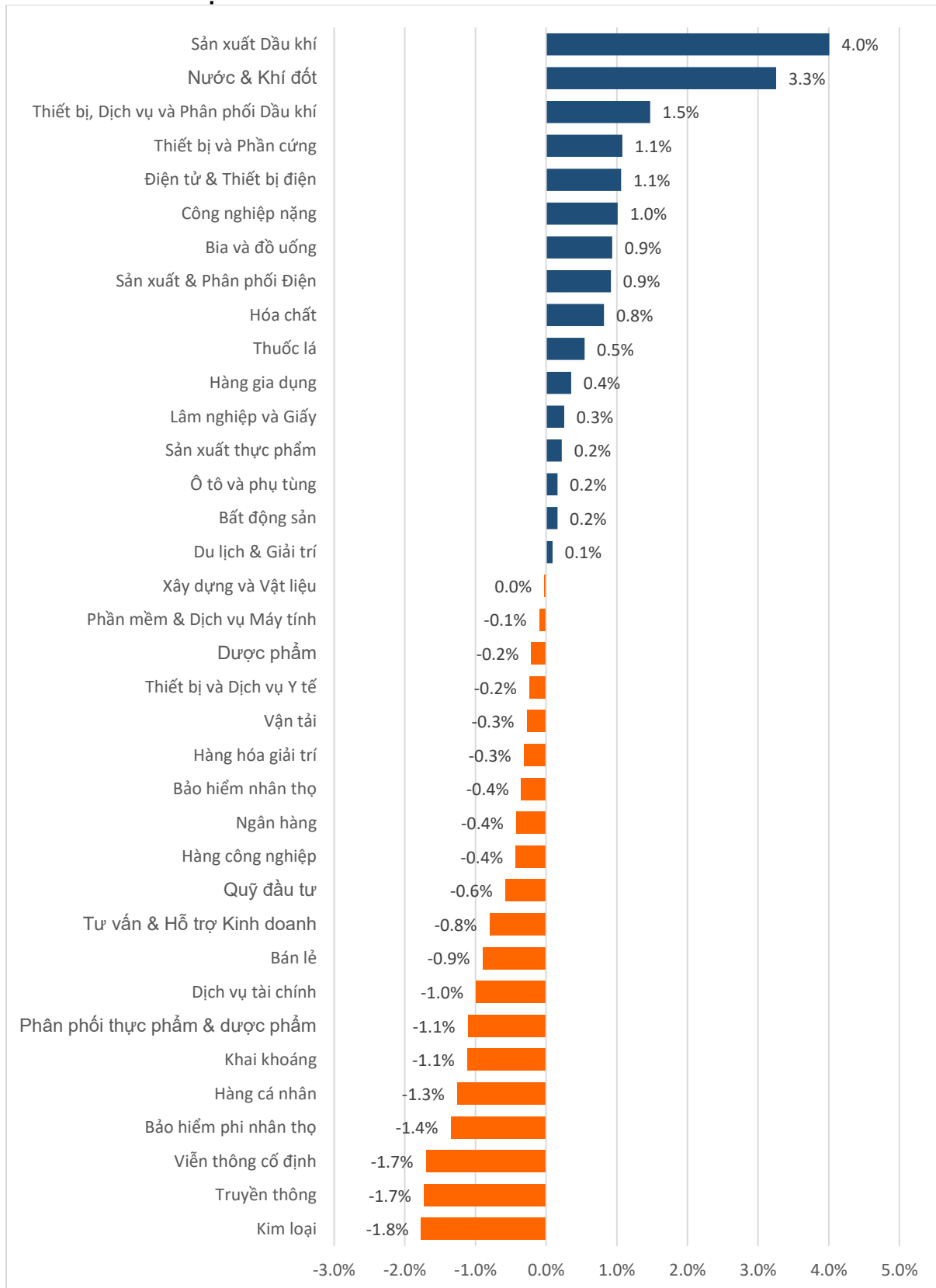
KLGD nhiều nhất	Khối lượng	TB 30 ngày
BSR	12,891,123	13,874,538
SBS	2,260,688	2,358,922
FTM	2,053,272	401,628
C4G	2,007,615	1,497,928
PAS	1,795,700	1,367,153

Nguồn: BloomBerg & YSVN



We Create Fortune

DIỄN BIẾN GIAO DỊCH CÁC NHÓM NGÀNH



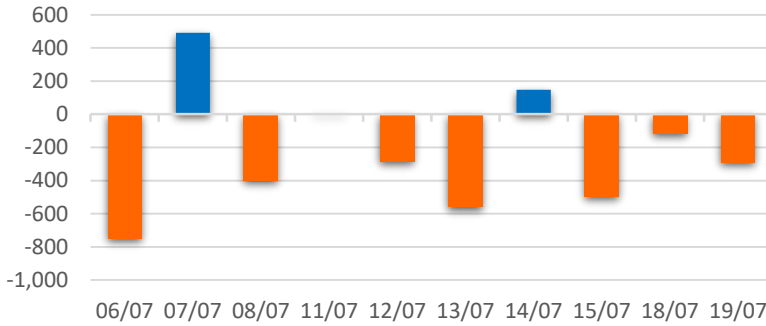
Nguồn: FinPro – YSVN



We Create **Fortune**

THÔNG KÊ GIAO DỊCH KHỐI NGOẠI

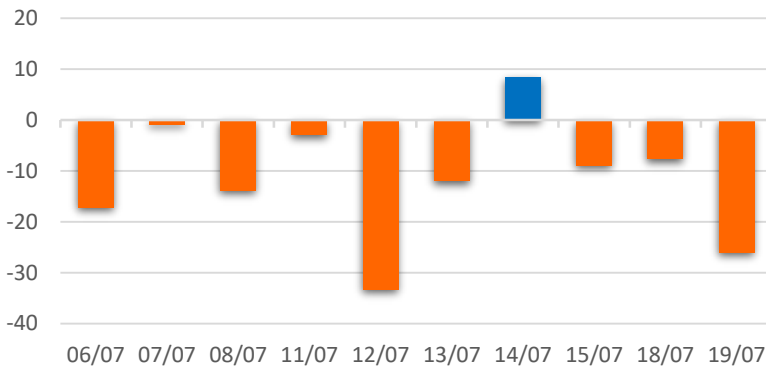
Diễn biến Mua/Bán ròng Khối ngoại HSX



Mã CK	Giá trị mua ròng (tr. VND)	Mã CK	Giá trị Bán ròng (tr. VND)
VNM	39,139	HPG	70,463
MWG	19,387	FUEVFNVD	48,860
GAS	18,676	VHM	36,611
SAB	12,640	DXG	30,144
KBC	11,645	VCB	27,129

TOP 5 Cổ phiếu khối ngoại Mua/Bán trên sàn HSX

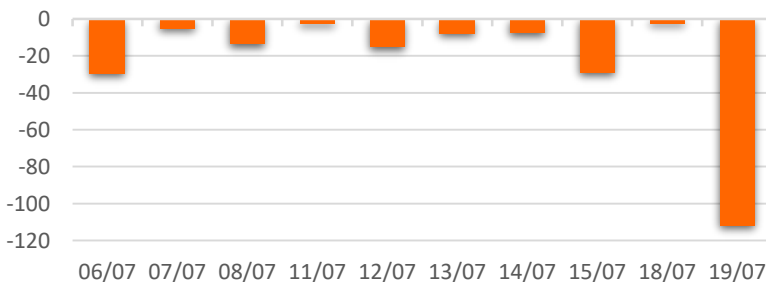
Diễn biến Mua/Bán ròng Khối ngoại HNX



Mã CK	Giá trị mua ròng (tr. VND)	Mã CK	Giá trị Bán ròng (tr. VND)
TNG	882	IDC	9,344
SD5	334	THD	1,863
PVI	210	HUT	1,188
KLF	169	CEO	738
TKU	122	PVS	626

TOP 5 Cổ phiếu khối ngoại Mua/Bán trên sàn HNX

Diễn biến Mua/Bán ròng Khối ngoại
UPCOM



Mã CK	Giá trị mua ròng (tr. VND)	Mã CK	Giá trị Bán ròng (tr. VND)
ACV	1,061	BSR	49,345
CSI	376	QNS	946
SKV	349	MFS	423
VOC	199	EMS	306
FTM	149	PXS	110

TOP 5 Cổ phiếu khối ngoại Mua/Bán trên sàn UPCoM

Nguồn: FiinPro – YSVN



We Create **Fortune**

THÔNG KÊ GIAO DỊCH TỰ DOANH

Mã CK	Giá trị mua ròng (tr. VND)	Mã CK	Giá trị Bán ròng (tr. VND)
FUEVFNVD	73,259	MWG	22,206
GAS	14,497	REE	18,544
HPG	10,787	HAG	16,572
STB	9,786	PNJ	5,142
VNM	8,799	ACB	3,421

Top 5 các mã đạt GDTD lớn nhất trên HSX

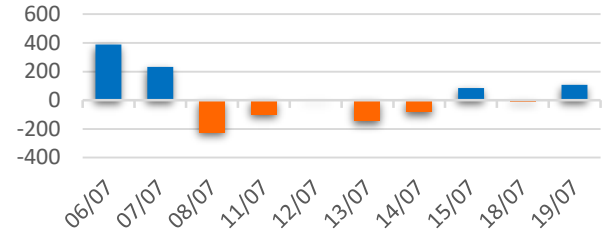
Mã CK	Giá trị mua ròng (tr. VND)	Mã CK	Giá trị Bán ròng (tr. VND)
PLC	832.18	NBW	101
MBS	1.17		
AMV	0.93		
DL1	0.41		

Top các mã đạt GDTD lớn nhất trên HNX

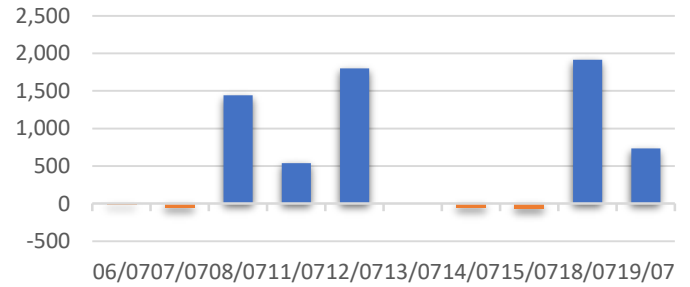
Mã CK	Giá trị mua ròng (tr. VND)	Mã CK	Giá trị Bán ròng (tr. VND)
C4G	5,704	PXS	0
BSR	1,210		

Top các mã đạt GDTD lớn nhất trên UPCoM

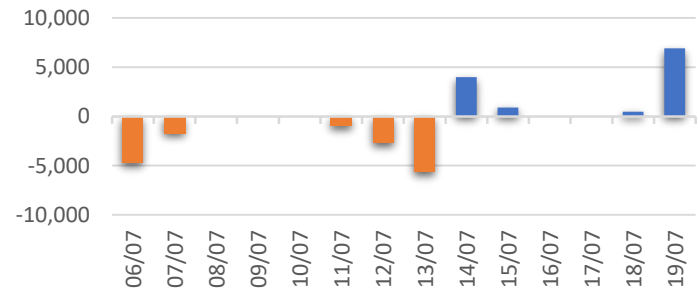
Giá trị giao dịch tự doanh mua/bán ròng trên HSX (tỷ đồng)



Giá trị giao dịch tự doanh mua/bán ròng HNX (triệu đồng)



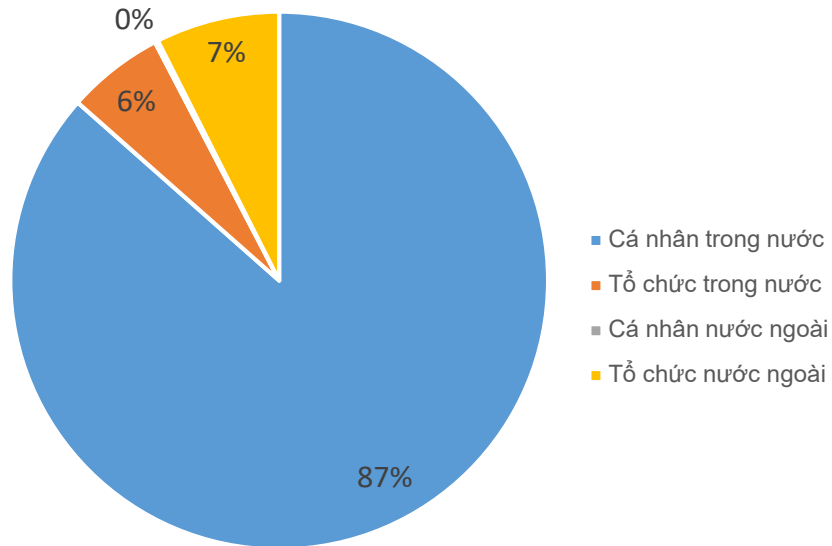
Giá trị giao dịch tự doanh mua/bán ròng UPCoM (triệu đồng)





We Create **Fortune**

CƠ CẤU THỊ TRƯỜNG CHỨNG KHOÁN VIỆT NAM



Nguồn: FinPro – YSVN



We Create Fortune

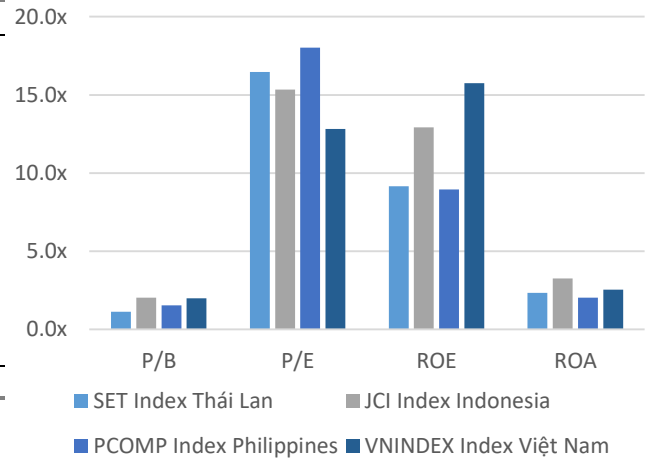
Diễn biến các thị trường trong khu vực



Dữ liệu thị trường các quốc gia trong khu vực

		Thái Lan	Indonesia	Philippines	Việt Nam
P/B		1.1x	2.0x	1.5x	2.0x
P/E		16.6x	15.07	18.0x	12.8x
ROE	%	9.17	12.92	8.96	15.76
ROA	%	2.33	3.26	2.03	2.56
Vốn hóa	Tỷ USD	497.72	584.54	154.52	199.87
GTGD	Tỷ USD	1.57	0.65	0.08	0.48
LS cổ tức	%	2.88	2.72	2.06	1.56

Nguồn: Bloomberg & YSVN





We Create **Fortune**

CÔNG TY CHỨNG KHOÁN YUANTA VIỆT NAM

Phòng phân tích khối khách hàng cá nhân

Nguyễn Thế Minh

Giám đốc Nghiên cứu Phân tích

+84 28 3622 6868 ext 3826
minh.nguyen@yuanta.com.vn

Lý Thị Hiền

Trưởng phòng NC-PT

+84 28 3622 6868 ext 3908
hien.ly@yuanta.com.vn

Quách Đức Khánh

Phó Phòng NC-PT

+84 28 3622 6868 ext 3833
khanh.quach@yuanta.com.vn

Khổng Hữu Hiệp

Chuyên viên phân tích cao cấp

+84 28 3622 6868 ext 3912
hiep.khong@yuanta.com.vn

Nguyễn Trịnh Ngọc Hồng

Chuyên viên phân tích cao cấp

+84 28 3622 6868 ext 3832
hong.nguyen@yuanta.com.vn

Phạm Tấn Phát

Chuyên viên phân tích cao cấp

+84 28 3622 6868 ext 3880
phat.pham@yuanta.com.vn

Ngô Thanh Thảo

Trợ lý phân tích

+84 28 3622 6868 ext 3952
thao.ngo@yuanta.com.vn

Phòng Môi giới khách hàng cá nhân

Phạm Đắc Thành

Giám đốc Khu vực Miền Bắc

+84 28 3622 6868 ext 3416
thanh.pham@yuanta.com.vn

Võ Thị Thu Thủy

Giám đốc chi nhánh Bình Dương

+84 28 3622 6868 ext 3505
thuy.vo@yuanta.com.vn

Lương Kỳ Ty

Giám đốc chi nhánh Chợ Lớn

+84 28 3622 6868 ext 3653
ty.luong@yuanta.com.vn

Bùi Quốc Phong

Giám đốc chi nhánh Đồng Nai

+84 28 3622 6868 ext 3701
phong.bui@yuanta.com.vn

Võ Đình Tuấn

Giám đốc chi nhánh Đà Nẵng

+84 28 3622 6868 ext 3301
tuan.vo@yuanta.com.vn

Nguyễn Việt Quang

Giám đốc chi nhánh Hà Nội

+84 28 3622 6868 ext 3404
quang.nguyen@yuanta.com.vn

Đinh Thị Thu Cúc

Giám đốc chi nhánh Vũng Tàu

+84 28 3622 6868 ext 3203
cuc.dinh@yuanta.com.vn



We Create **Fortune**

Appendix A: Important Disclosures

Analyst Certification

Each research analyst primarily responsible for the content of this research report, in whole or in part, certifies that with respect to each security or issuer that the analyst covered in this report: (1) all of the views expressed accurately reflect his or her personal views about those securities or issuers; and (2) no part of his or her compensation was, is, or will be, directly or indirectly, related to the specific recommendations or views expressed by that research analyst in the research report.

Ratings Definitions

BUY: We have a positive outlook on the stock based on our expected absolute or relative return over the investment period. Our thesis is based on our analysis of the company's outlook, financial performance, catalysts, valuation and risk profile. We recommend investors add to their position.

HOLD-Outperform: In our view, the stock's fundamentals are relatively more attractive than peers at the current price. Our thesis is based on our analysis of the company's outlook, financial performance, catalysts, valuation and risk profile.

HOLD-Underperform: In our view, the stock's fundamentals are relatively less attractive than peers at the current price. Our thesis is based on our analysis of the company's outlook, financial performance, catalysts, valuation and risk profile.

SELL: We have a negative outlook on the stock based on our expected absolute or relative return over the investment period. Our thesis is based on our analysis of the company's outlook, financial performance, catalysts, valuation and risk profile. We recommend investors reduce their position.

Under Review: We actively follow the company, although our estimates, rating and target price are under review.

Restricted: The rating and target price have been suspended temporarily to comply with applicable regulations and/or Yuanta policies.

Note: Yuanta research coverage with a Target Price is based on an investment period of 12 months. Greater China Discovery Series coverage does not have a formal 12 months Target Price and the recommendation is based on an investment period specified by the analyst in the report.

Global Disclaimer

© 2018 Yuanta. All rights reserved. The information in this report has been compiled from sources we believe to be reliable, but we do not hold ourselves responsible for its completeness or accuracy. It is not an offer to sell or solicitation of an offer to buy any securities. All opinions and estimates included in this report constitute our judgment as of this date and are subject to change without notice.

This report provides general information only. Neither the information nor any opinion expressed herein constitutes an offer or invitation to make an offer to buy or sell securities or other investments. This material is prepared for general circulation to clients and is not intended to provide tailored investment advice and does not take into account the individual financial situation and objectives of any specific person who may receive this report. Investors should seek financial advice regarding the appropriateness of investing in any securities, investments or investment strategies discussed or recommended in this report. The information contained in this report has been compiled from sources believed to be reliable but no representation or warranty, express or implied, is made as to its accuracy, completeness or correctness. This report is not (and should not be construed as) a solicitation to act as securities broker or dealer in any jurisdiction by any person or company that is not legally permitted to carry on such business in that jurisdiction.

Yuanta research is distributed in the United States only to Major U.S. Institutional Investors (as defined in Rule 15a-6 under the Securities Exchange Act of 1934, as amended and SEC staff interpretations thereof). All transactions by a US person in the securities mentioned in this report must be effected through a registered broker-dealer under Section 15 of the Securities Exchange Act of 1934, as amended. Yuanta research is distributed in Taiwan by Yuanta Securities Investment Consulting. Yuanta research is distributed in Hong Kong by Yuanta Securities (Hong Kong) Co. Limited, which is licensed in Hong Kong by the Securities and Futures Commission for regulated activities, including Type 4 regulated activity (advising on securities). In Hong Kong, this research report may not be redistributed, retransmitted or disclosed, in whole or in part or in any form or manner, without the express written