

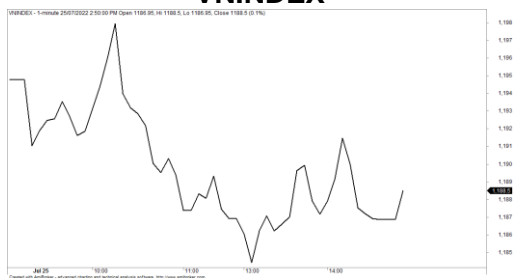
Market Today: Các chỉ số tiếp tục điều chỉnh

25/07/2022

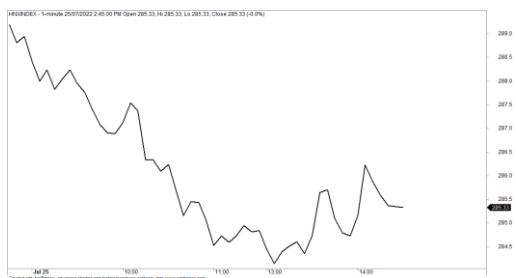
Diễn biến thị trường trong phiên			
Rating	VNI	HNI	UPCOM
<b>Điểm</b>	1,188.50	285.38	88.35
% ngày	-0.52%	-1.19%	-0.55%
% tuần	1.02%	0.26%	1.02%
% tháng	0.25%	3.42%	1.44%
% năm	-6.33%	-5.43%	4.72%
<b>GTGD (Tỷ VND)</b>			
Trong ngày	9,916	1,320	646
TB 1 tuần	11,655	1,349	1,126
TB 1 tháng	11,631	1,244	890
<b>Khối ngoại (Tỷ VND)</b>			
Mua	1,612.04	8.60	18.06
Bán	1,297.03	14.65	41.70
Giá trị ròng	315.01	-6.05	-23.64
<b>Độ rộng TT</b>			
Mã Tăng	115	62	109
Mã Giảm	231	134	185
Không Đổi	74	154	609
<b>Chỉ số chính</b>			
P/E	12.65	13.91	17.15
Vốn hóa TT (ngàn tỷ)	4,778	338	1,220
LS Cổ tức	1.43%	3.66%	4.96%

Nguồn: Bloomberg – YSVN

**VNINDEX**



**HNIINDEX**



**DIỄN BIẾN THỊ TRƯỜNG**

Thị trường tiếp tục diễn biến theo chiều hướng giảm điểm khi tâm lý nhà đầu tư vẫn đang chờ đợi các thông tin quan trọng từ cục dữ trữ liên bang Mỹ-Fed trong tuần này. Chỉ số VN-Index đóng cửa tại 1,188.5 điểm giảm 0.52%, trong khi chỉ số HNX-Index giảm 1.19%, chỉ số Upcom-Index giảm 0.55%. Giá trị giao dịch khớp lệnh đạt 19,285 tỷ đồng trên cả 3 sàn.

Độ rộng thị trường tiếp tục suy yếu cho thấy lực bán vẫn xuất hiện trên diện rộng. Chỉ số VN30-Index ghi nhận 20 mã giảm và 9 mã tăng. FPT, PDR, VCB, VHM, VIC, VJC, VNM, VRE ghi nhận sắc xanh tăng nhẹ. Ngược lại, BVH, GVR, SSI, TPB, VPB, MWG đóng cửa ở vùng giá đỏ.

DBC (+2.7%), LCG (+2.2%), IDI (+2.3%), HAX (+6.9%)... là một số mã hiếm hoi tăng giá tích cực trong phiên hôm nay.

Khối ngoại mua ròng hơn 285 tỷ đồng trong phiên hôm nay. FPT (83 tỷ), MWG (69 tỷ), VNM (22 tỷ) dẫn đầu ở chiều mua ròng. Ở chiều ngược lại, HPG (58 tỷ), BSR (26 tỷ), DPM (14 tỷ) dẫn đầu ở chiều bán ròng.

**QUAN ĐIỂM THỊ TRƯỜNG NGẮN HẠN**

Chúng tôi cho rằng thị trường có thể sẽ tăng và chỉ số VN-Index có thể sẽ kiểm định lại vùng kháng cự 1,204 điểm trong phiên giao dịch kế tiếp. Đồng thời, thị trường vẫn đang trong giai đoạn tích lũy ngắn hạn cho nên chỉ số VN-Index có thể sẽ tiếp tục biến động hẹp trong vùng 1,185 – 1,204 điểm. Ngoài ra, chỉ báo tâm lý giảm nhẹ nhưng vẫn trên vùng lạc quan cho nên nhịp điều chỉnh này chưa quá tiêu cực và chưa thể làm thay đổi xu hướng ngắn hạn hiện tại của thị trường chung.

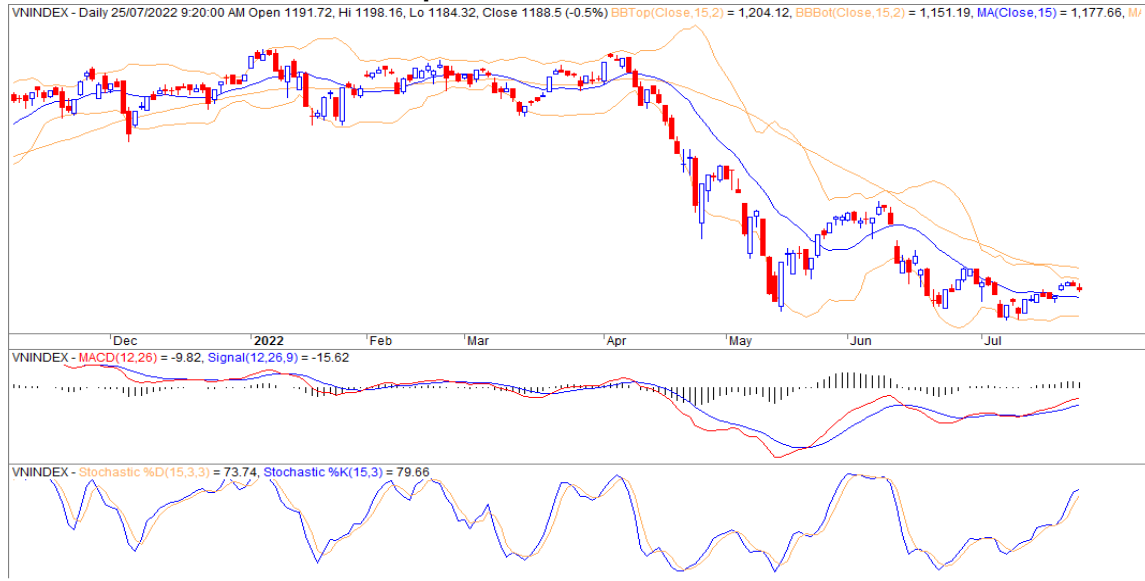
Xu hướng ngắn hạn của thị trường chung vẫn duy trì ở mức TRUNG TÍNH. Do đó, chúng tôi khuyến nghị các nhà đầu tư ngắn hạn vẫn có thể mua mới với tỷ trọng thấp.

Tham khảo tín hiệu mua/bán cổ phiếu tại: <https://ysradar.yuanta.com.vn/>

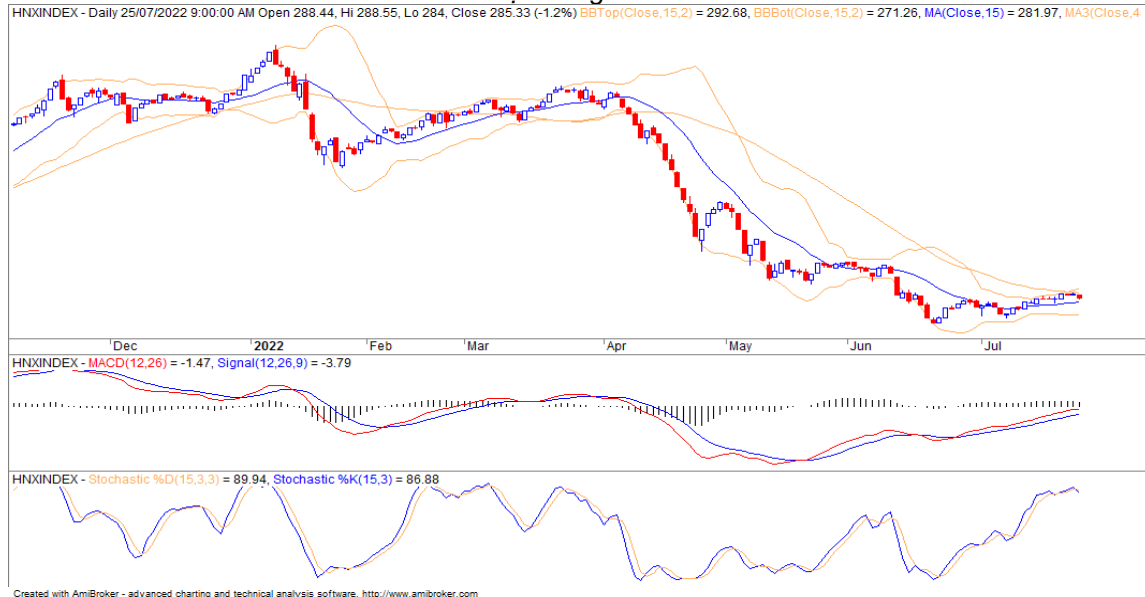


We Create Fortune

## BIỂU ĐỒ PHÂN TÍCH KỸ THUẬT



Diễn biến thị trường của chỉ số VN-Index



Diễn biến thị trường của chỉ số HNX-Index

Chỉ số	Xu hướng ngắn hạn	Xu hướng trung hạn	Mức kháng cự 1	Mức kháng cự 2	Mức hỗ trợ 1	Mức hỗ trợ 2
Chỉ số VN-Index	<b>TRUNG TÍNH</b>	<b>GIẢM</b>	1393	1500	1310	1200
Chỉ số HNX-Index	<b>GIẢM</b>	<b>GIẢM</b>	470	500	300	180
Chỉ số VN30	<b>GIẢM</b>	<b>GIẢM</b>	1550	1570	1445	960
Chỉ số VNMidcaps	<b>TĂNG</b>	<b>GIẢM</b>	1,730	1800	1650	963
Chỉ số VNSmallcaps	<b>GIẢM</b>	<b>GIẢM</b>	1430	1450	1400	804



We Create Fortune

Sàn GDCK TPHCM (HSX)

	Điểm	Chg%
VNI	1194.76	-0.31%
VN30	1228.84	-0.52%
VN Mid	1629.91	-0.20%
VN Small	1463.42	-0.60%

Sàn GDCK Hà Nội (HSX)

	Điểm	Chg%
HNI	288.83	0.26%
HN30	521.75	0.71%
VNX AllSh	1203.31	-0.45%

Sàn GDCK UPCoM (UPCoM)

	Điểm	Chg%
UPCoM	88.84	-0.31%

GDKN	GTGD (tỷ VND)	
Mua	1059.98	
Bán	681.33	
GT ròng	378.65	

GDKN	GTGD (tỷ VND)	
Mua	7.01	
Bán	5.44	
GT ròng	1.56	

GDKN	GTGD (tỷ VND)	
Mua	43.16	
Bán	9.60	
GT ròng	33.55	

Mã tăng lớn nhất*	Giá trị thay đổi (VND)	Chg%
BCM	4300	6.91%
DAH	510	6.89%
HTN	2150	6.89%
OPC	1850	6.85%
ST8	1500	6.82%

Mã tăng lớn nhất*	Giá trị thay đổi (VND)	Chg%
SJE	3300	9.85%
IDC	2300	3.92%
VCS	2400	3.28%
MBG	200	2.63%
SHS	300	2.44%

Mã tăng lớn nhất*	Giá trị thay đổi (VND)	Chg%
TID	2429	6.58%
CSI	2393	3.02%
BSR	657	2.68%
DRI	303	2.61%
ABB	221	2.03%

Mã giảm lớn nhất*	Giá trị thay đổi (VND)	Chg%
CTF	-1650	-6.86%
DPM	-2000	-4.17%
CSV	-1900	-4.14%
YEG	-900	-3.64%
TDC	-500	-3.60%

Mã giảm lớn nhất*	Giá trị thay đổi (VND)	Chg%
OCH	-700	-7.95%
DVM	-1200	-6.28%
NDN	-700	-6.14%
EVS	-1500	-4.89%
L14	-5200	-4.85%

Mã giảm lớn nhất*	Giá trị thay đổi (VND)	Chg%
IDP	-17350	-9.64%
TIS	-499	-5.25%
PGB	-830	-3.50%
HVG	-100	-3.23%
DDV	-515	-2.74%

\*GTVH > 500 tỷ đồng, GTGD >1.5 tỷ đồng

GTVH cao nhất	Tỷ đồng	
VCB	343,107	
VHM	255,601	
VIC	253,627	
GAS	206,324	
BID	179,578	

GTVH cao nhất	Tỷ đồng	
KSF	25,110	
IDC	20,130	
THD	20,090	
NVB	16,704	
BAB	13,665	

GTVH cao nhất	Tỷ đồng	
ACV	182,372	
BSR	77,999	
MCH	65,852	
VEA	57,687	
GE2	30,853	

KLGD nhiều nhất	Khối lượng	TB 30 ngày
SSI	17,909,200	17,040,818
HPG	16,642,200	17,511,709
VND	15,427,200	24,103,095
SHB	14,386,200	9,001,036
HQC	11,920,500	7,988,514

KLGD nhiều nhất	Khối lượng	TB 30 ngày
SHS	13,060,524	9,402,336
PVS	5,374,867	6,746,205
CEO	4,936,023	5,338,482
AMV	3,955,321	887,302
HUT	2,811,939	3,259,440

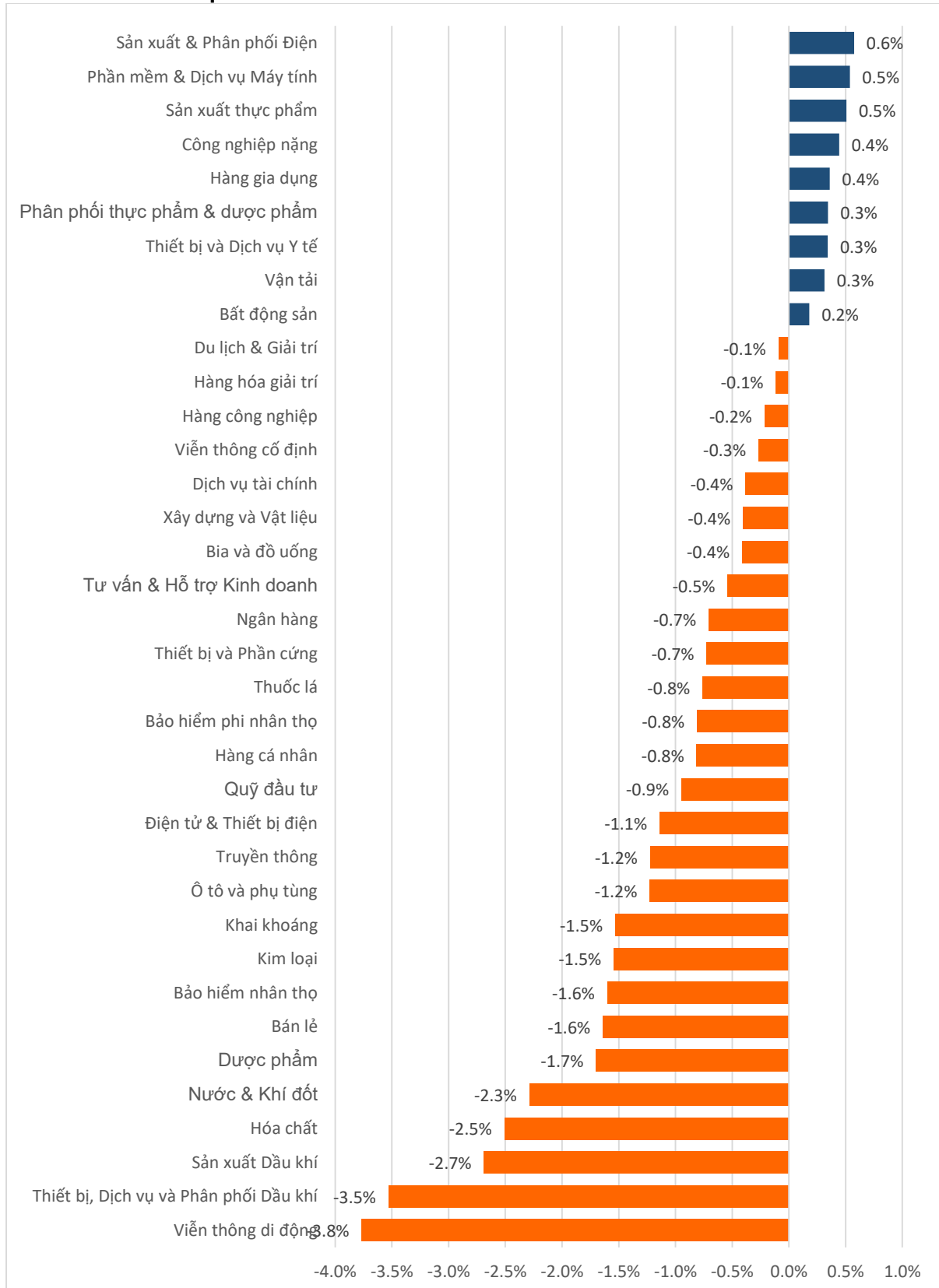
KLGD nhiều nhất	Khối lượng	TB 30 ngày
BSR	14,887,630	12,084,770
ACM	3,877,300	969,325
HVG	3,331,106	548,265
VHG	2,727,796	2,556,595
ABB	2,627,683	1,428,349

Nguồn: BloomBerg & YSVN



We Create Fortune

## DIỄN BIẾN GIAO DỊCH CÁC NHÓM NGÀNH



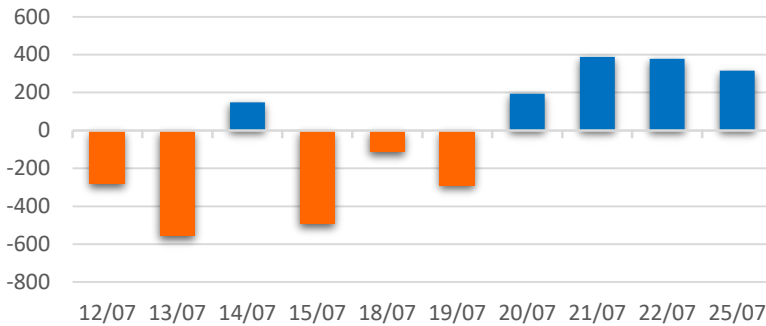
Nguồn: FinPro – YSVN



We Create **Fortune**

## THÔNG KÊ GIAO DỊCH KHỐI NGOẠI

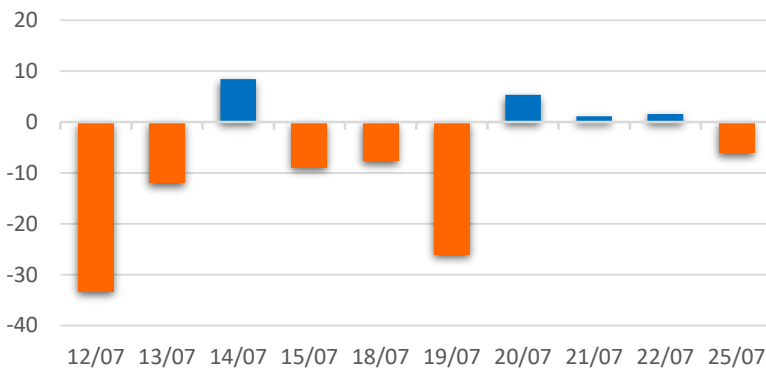
Diễn biến Mua/Bán ròng Khối ngoại HSX



Mã CK	Giá trị mua ròng (tr. VND)	Mã CK	Giá trị Bán ròng (tr. VND)
FPT	82,632	HPG	57,900
MWG	69,054	DPM	14,034
VNM	21,997	VHM	11,895
LPB	19,494	SAB	8,023
SSI	16,868	E1VFN30	7,742

TOP 5 Cổ phiếu khối ngoại Mua/Bán trên sàn HSX

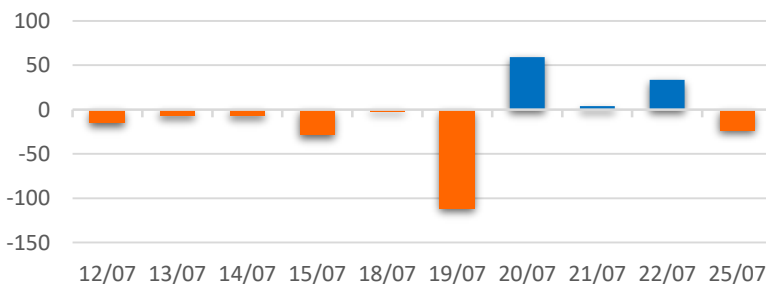
Diễn biến Mua/Bán ròng Khối ngoại HNX



Mã CK	Giá trị mua ròng (tr. VND)	Mã CK	Giá trị Bán ròng (tr. VND)
VCS	404	PVS	3,343
PVI	318	APS	2,689
CLH	165	THD	565
VHL	163	SHS	419
PCG	161	NVB	291

TOP 5 Cổ phiếu khối ngoại Mua/Bán trên sàn HNX

Diễn biến Mua/Bán ròng Khối ngoại  
UPCOM



Mã CK	Giá trị mua ròng (tr. VND)	Mã CK	Giá trị Bán ròng (tr. VND)
CSI	1,102	BSR	25,851
ACV	938	VEA	1,004
MCH	844	VHG	190
AAS	280	HEC	87
SKV	81	VOC	66

TOP 5 Cổ phiếu khối ngoại Mua/Bán trên sàn UPCoM

Nguồn: FiinPro – YSVN



We Create **Fortune**

## THÔNG KÊ GIAO DỊCH TỰ DOANH

Mã CK	Giá trị mua ròng (tr. VND)	Mã CK	Giá trị Bán ròng (tr. VND)
MSN	25,650	FUEVFNVD	24,596
HPG	20,980	SAB	7,362
E1VFN30	19,195	CII	1,905
VIC	16,453	ASM	1,476
VCB	14,910	FUESSVFL	263

Top 5 các mã đạt GDTD lớn nhất trên HSX

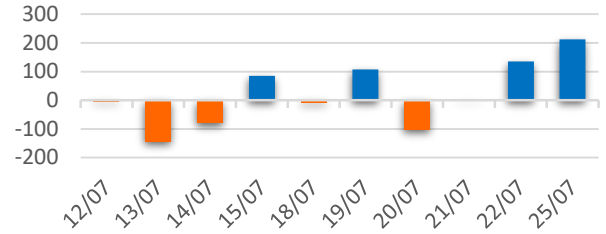
Mã CK	Giá trị mua ròng (tr. VND)	Mã CK	Giá trị Bán ròng (tr. VND)
PLC	369.00	PVS	2,252
NRC	0.14	CEO	303

Top các mã đạt GDTD lớn nhất trên HNX

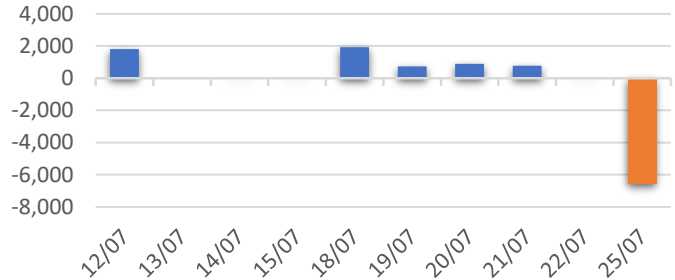
Mã CK	Giá trị mua ròng (tr. VND)	Mã CK	Giá trị Bán ròng (tr. VND)
VTP	5,499	BSR	2,451

Top các mã đạt GDTD lớn nhất trên UPCoM

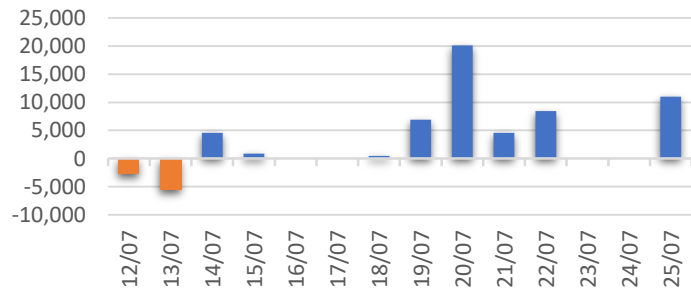
Giá trị giao dịch tự doanh mua/bán ròng trên HSX (tỷ đồng)



Giá trị giao dịch tự doanh mua/bán ròng HNX (triệu đồng)



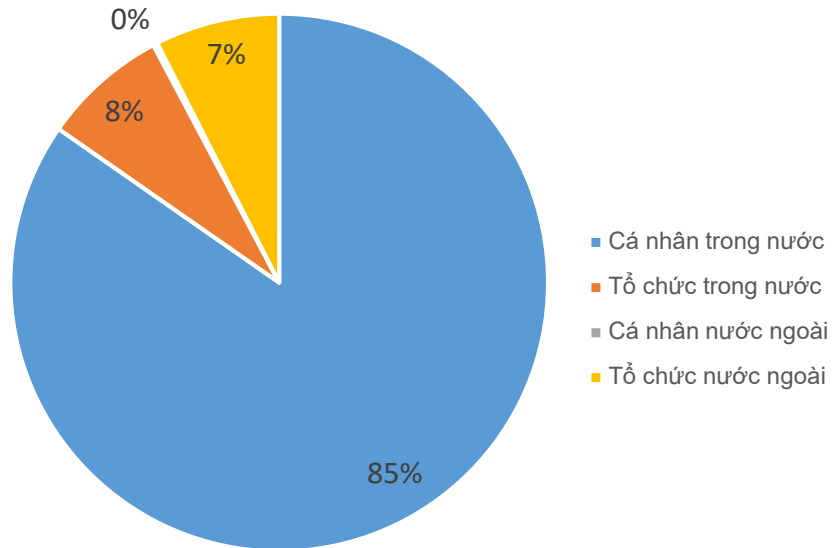
Giá trị giao dịch tự doanh mua/bán ròng UPCoM (triệu đồng)





We Create **Fortune**

## CƠ CẤU THỊ TRƯỜNG CHỨNG KHOÁN VIỆT NAM

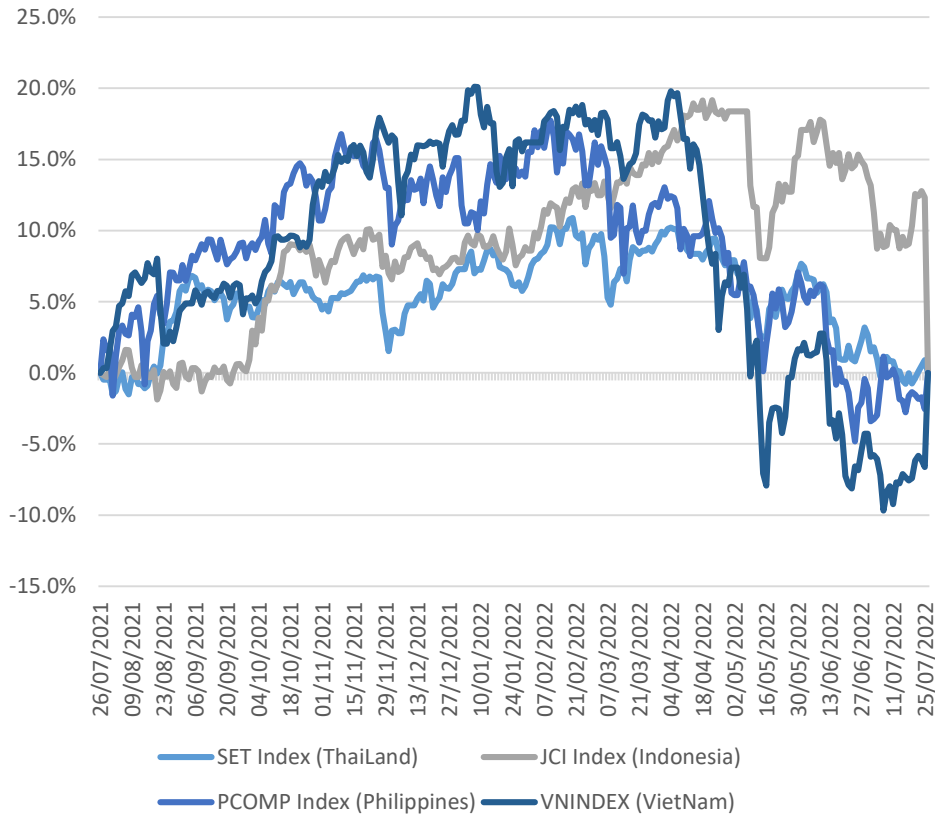


Nguồn: FinPro – YSVN



We Create Fortune

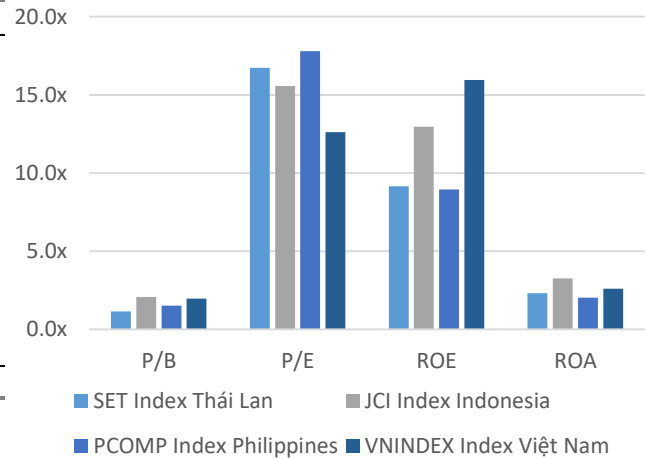
### Diễn biến các thị trường trong khu vực



#### Dữ liệu thị trường các quốc gia trong khu vực

		Thái Lan	Indonesia	Philippines	Việt Nam
P/B		1.1x	2.1x	1.5x	2.0x
P/E		16.6x	15.67	18.0x	12.7x
ROE	%	9.15	12.95	8.96	16.07
ROA	%	2.32	3.27	2.03	2.62
Vốn hóa	Tỷ USD	500.37	601.68	156.02	203.45
GTGD	Tỷ USD	1.36	0.62	0.07	0.47
LS cổ tức	%	2.87	2.60	2.06	1.58

Nguồn: Bloomberg & YSVN







We Create **Fortune**

## CÔNG TY CHỨNG KHOÁN YUANTA VIỆT NAM

### Phòng phân tích khối khách hàng cá nhân

**Nguyễn Thế Minh**

**Giám đốc Nghiên cứu Phân tích**

+84 28 3622 6868 ext 3826  
minh.nguyen@yuantan.com.vn

**Lý Thị Hiền**

**Trưởng phòng NC-PT**

+84 28 3622 6868 ext 3908  
hien.ly@yuantan.com.vn

**Quách Đức Khánh**

**Phó Phòng NC-PT**

+84 28 3622 6868 ext 3833  
khanh.quach@yuantan.com.vn

**Khổng Hữu Hiệp**

**Chuyên viên phân tích cao cấp**

+84 28 3622 6868 ext 3912  
hiep.khong@yuantan.com.vn

**Nguyễn Trịnh Ngọc Hồng**

**Chuyên viên phân tích cao cấp**

+84 28 3622 6868 ext 3832  
hong.nguyen@yuantan.com.vn

**Phạm Tấn Phát**

**Chuyên viên phân tích cao cấp**

+84 28 3622 6868 ext 3880  
phat.pham@yuantan.com.vn

**Ngô Thanh Thảo**

**Trợ lý phân tích**

+84 28 3622 6868 ext 3952  
thao.ngo@yuantan.com.vn

### Phòng Môi giới khách hàng cá nhân

**Phạm Đắc Thành**

**Giám đốc Khu vực Miền Bắc**

+84 28 3622 6868 ext 3416  
thanh.pham@yuantan.com.vn

**Võ Thị Thu Thủy**

**Giám đốc chi nhánh Bình Dương**

+84 28 3622 6868 ext 3505  
thuy.vo@yuantan.com.vn

**Lương Kỳ Ty**

**Giám đốc chi nhánh Chợ Lớn**

+84 28 3622 6868 ext 3653  
ty.luong@yuantan.com.vn

**Bùi Quốc Phong**

**Giám đốc chi nhánh Đồng Nai**

+84 28 3622 6868 ext 3701  
phong.bui@yuantan.com.vn

**Võ Đình Tuấn**

**Giám đốc chi nhánh Đà Nẵng**

+84 28 3622 6868 ext 3301  
tuan.vo@yuantan.com.vn

**Nguyễn Việt Quang**

**Giám đốc chi nhánh Hà Nội**

+84 28 3622 6868 ext 3404  
quang.nguyen@yuantan.com.vn

**Đinh Thị Thu Cúc**

**Giám đốc chi nhánh Vũng Tàu**

+84 28 3622 6868 ext 3203  
cuc.dinh@yuantan.com.vn



We Create **Fortune**

## Appendix A: Important Disclosures

### Analyst Certification

Each research analyst primarily responsible for the content of this research report, in whole or in part, certifies that with respect to each security or issuer that the analyst covered in this report: (1) all of the views expressed accurately reflect his or her personal views about those securities or issuers; and (2) no part of his or her compensation was, is, or will be, directly or indirectly, related to the specific recommendations or views expressed by that research analyst in the research report.

### Ratings Definitions

**BUY:** We have a positive outlook on the stock based on our expected absolute or relative return over the investment period. Our thesis is based on our analysis of the company's outlook, financial performance, catalysts, valuation and risk profile. We recommend investors add to their position.

**HOLD-Outperform:** In our view, the stock's fundamentals are relatively more attractive than peers at the current price. Our thesis is based on our analysis of the company's outlook, financial performance, catalysts, valuation and risk profile.

**HOLD-Underperform:** In our view, the stock's fundamentals are relatively less attractive than peers at the current price. Our thesis is based on our analysis of the company's outlook, financial performance, catalysts, valuation and risk profile.

**SELL:** We have a negative outlook on the stock based on our expected absolute or relative return over the investment period. Our thesis is based on our analysis of the company's outlook, financial performance, catalysts, valuation and risk profile. We recommend investors reduce their position.

**Under Review:** We actively follow the company, although our estimates, rating and target price are under review.

**Restricted:** The rating and target price have been suspended temporarily to comply with applicable regulations and/or Yuanta policies.

Note: Yuanta research coverage with a Target Price is based on an investment period of 12 months. Greater China Discovery Series coverage does not have a formal 12 months Target Price and the recommendation is based on an investment period specified by the analyst in the report.

### Global Disclaimer

© 2018 Yuanta. All rights reserved. The information in this report has been compiled from sources we believe to be reliable, but we do not hold ourselves responsible for its completeness or accuracy. It is not an offer to sell or solicitation of an offer to buy any securities. All opinions and estimates included in this report constitute our judgment as of this date and are subject to change without notice.

This report provides general information only. Neither the information nor any opinion expressed herein constitutes an offer or invitation to make an offer to buy or sell securities or other investments. This material is prepared for general circulation to clients and is not intended to provide tailored investment advice and does not take into account the individual financial situation and objectives of any specific person who may receive this report. Investors should seek financial advice regarding the appropriateness of investing in any securities, investments or investment strategies discussed or recommended in this report. The information contained in this report has been compiled from sources believed to be reliable but no representation or warranty, express or implied, is made as to its accuracy, completeness or correctness. This report is not (and should not be construed as) a solicitation to act as securities broker or dealer in any jurisdiction by any person or company that is not legally permitted to carry on such business in that jurisdiction.

Yuanta research is distributed in the United States only to Major U.S. Institutional Investors (as defined in Rule 15a-6 under the Securities Exchange Act of 1934, as amended and SEC staff interpretations thereof). All transactions by a US person in the securities mentioned in this report must be effected through a registered broker-dealer under Section 15 of the Securities Exchange Act of 1934, as amended. Yuanta research is distributed in Taiwan by Yuanta Securities Investment Consulting. Yuanta research is distributed in Hong Kong by Yuanta Securities (Hong Kong) Co. Limited, which is licensed in Hong Kong by the Securities and Futures Commission for regulated activities, including Type 4 regulated activity (advising on securities). In Hong Kong, this research report may not be redistributed, retransmitted or disclosed, in whole or in part or in any form or manner, without the express written