

Morning Note

28/07/2022



VNI có thể quay lại kiểm định 1,204 điểm



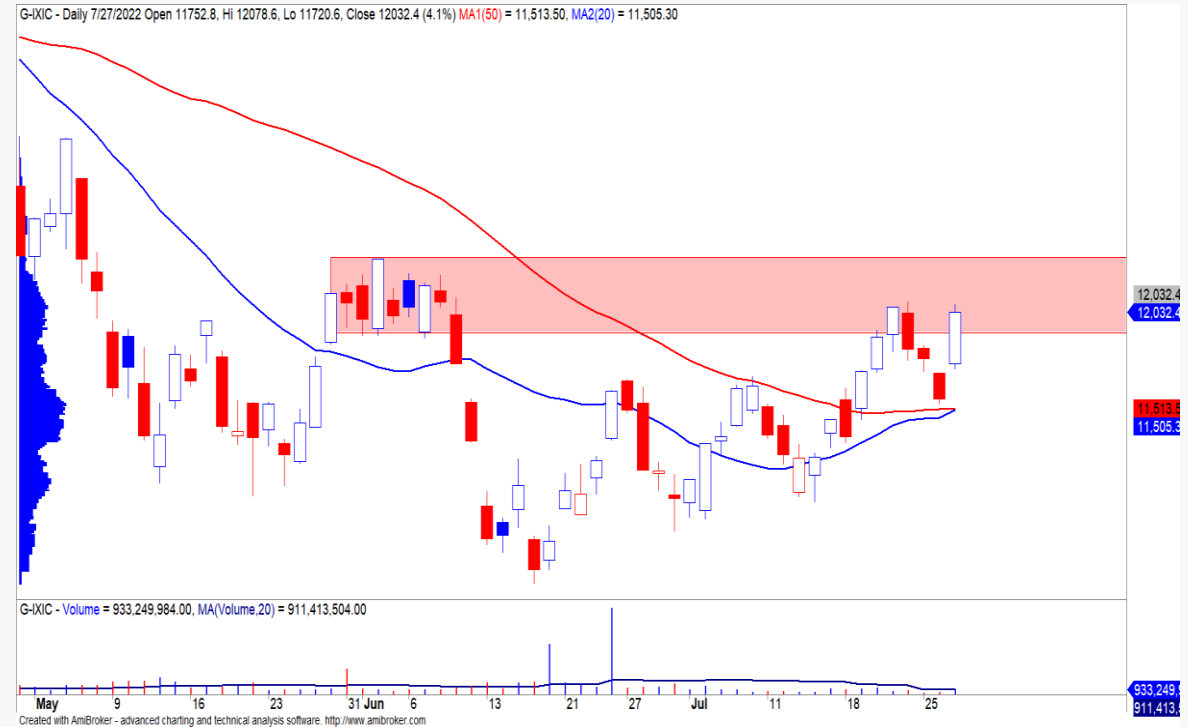
DIỄN BIẾN THỊ TRƯỜNG THẾ GIỚI

Nhận định diễn biến thị trường hàng hóa và TTCK thế giới



Phổ Wall tăng mạnh sau quyết định tăng lãi suất của Fed

- Đồng USD và lợi suất trái phiếu giảm sau quyết định tăng lãi suất thêm 0.75% của Fed, mức tăng này cũng đúng như dự báo của thị trường. Đồng thời, Phố Wall cũng phản ứng tích cực khi chủ tịch Fed phát biểu về khả năng tiết chế việc tăng lãi suất nếu lạm phát đạt đỉnh.
- Ngay sau khi Fed phát biểu, tỷ lệ cược lãi suất tăng thêm 0.5% trong tháng 09/2022 đã đạt mức 65%.
- Chỉ số Nasdaq đóng cửa tăng hơn 4% và đồ thị giá tiến vào vùng kháng cự ngắn hạn. Đồng thời, đồ thị giá vẫn đang trong giai đoạn biến động mạnh theo chiều hướng tích cực và xu hướng ngắn hạn vẫn duy trì ở mức TĂNG.



Diễn biến chỉ số Nasdaq. Nguồn: YSVN

Diễn biến các quỹ ETF

Mã	Ngày	Thay đổi (.000)	M/B ước tính (tỷ)	Tỷ lệ Premium
VanEck	27/07	-	-	-0.22%
DB FTSE	26/07	-	-	0.02%
Ishares MSCI Frontier 100 ETF	26/07	-	-	-0.86%
Kim Kindex VN30	26/07	-	-	-0.01%
Premia MSCI	26/07	-	-	-0.54%
Fubon FTSE	27/07	500	5	0.07%
E1VFN30	26/07	(300)	(6)	0.41%
FUEVFN30	27/07	-	-	0.32%
FUESSVFL	26/07	1,400	23	3.45%

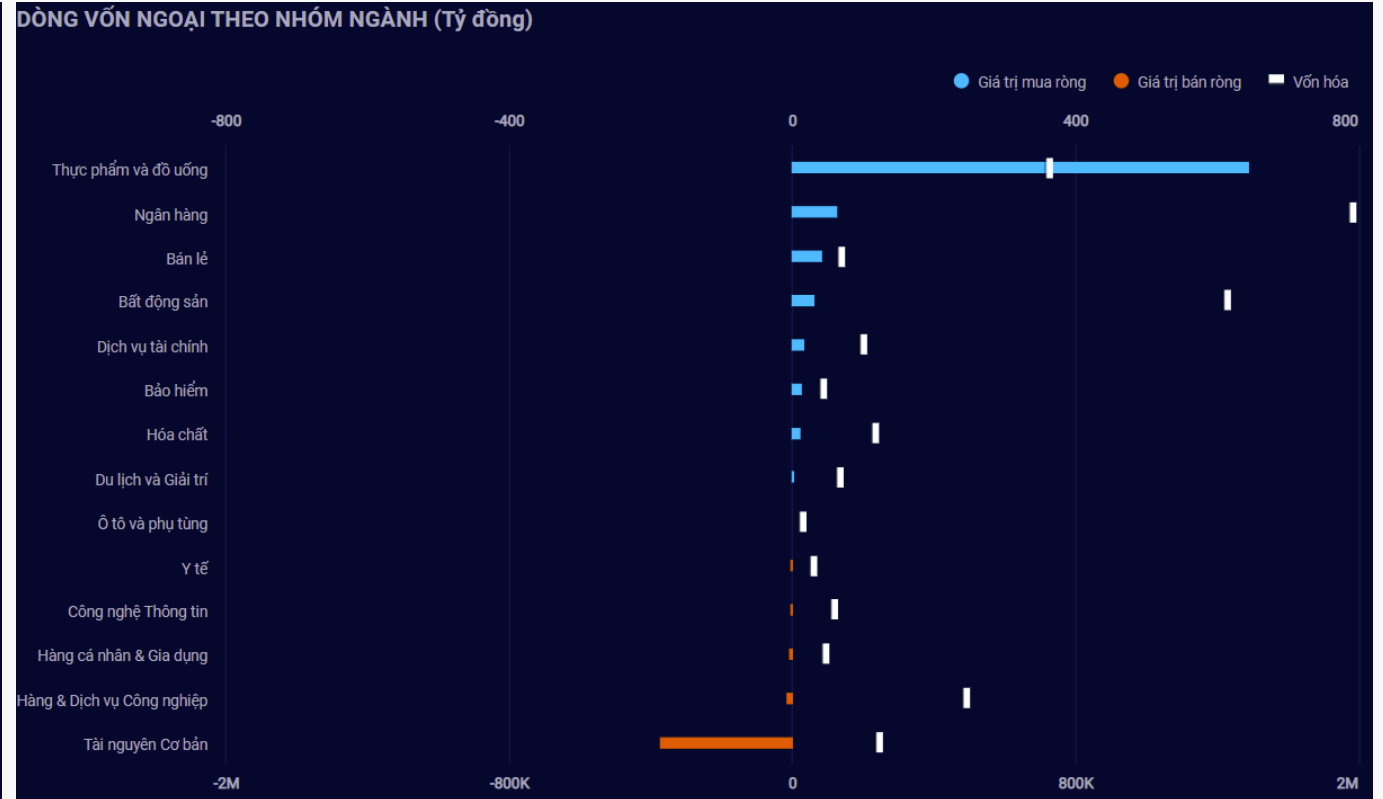
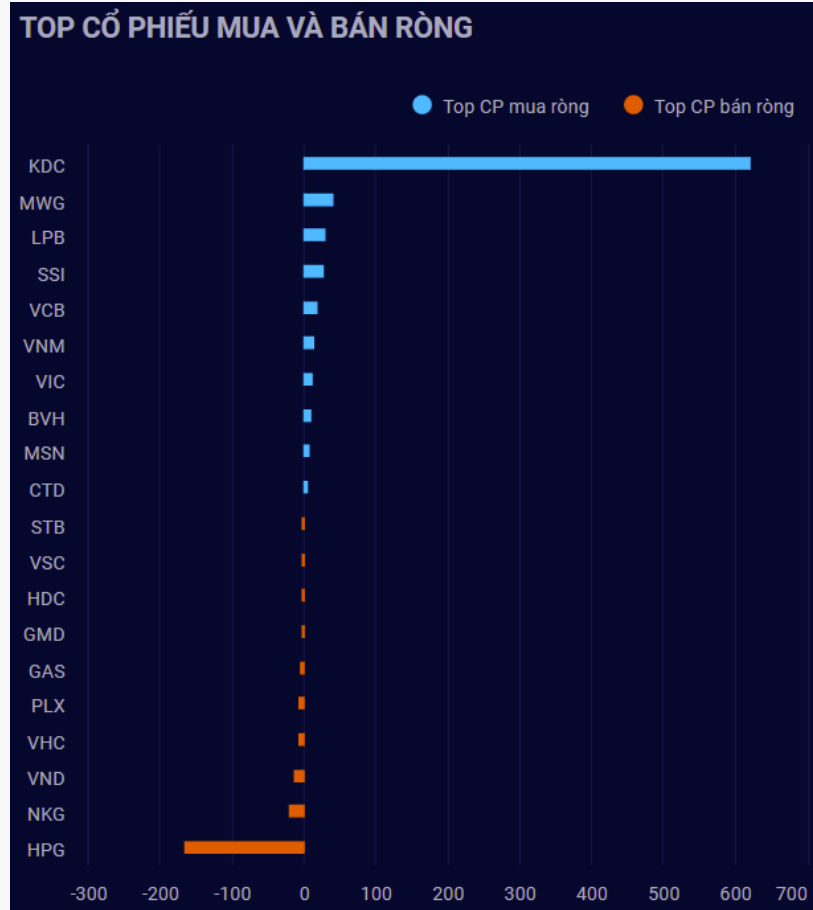
DIỄN BIẾN THỊ TRƯỜNG VIỆT NAM



Giá trị giao dịch ròng của nhóm NĐT (tỷ đồng)

Nhóm nhà đầu tư	27/07/2022	Tuần 25-29/07	Tháng 07/2022	Quý 3/2022	6 tháng cuối năm 2022	Năm 2022
Khối ngoại	625	648	(1,731)	(1,731)	(1,731)	2,341
Tự doanh	213	426	756	756	756	1,924
Cá nhân	(539)	(764)	1,189	1,189	1,189	7,266

Khối ngoại mua ròng mạnh 625 tỷ, chủ yếu tập trung mua ròng KDC với hơn 621 tỷ



Nguồn: YSradar

Tự doanh quay trở lại mua ròng 213 tỷ

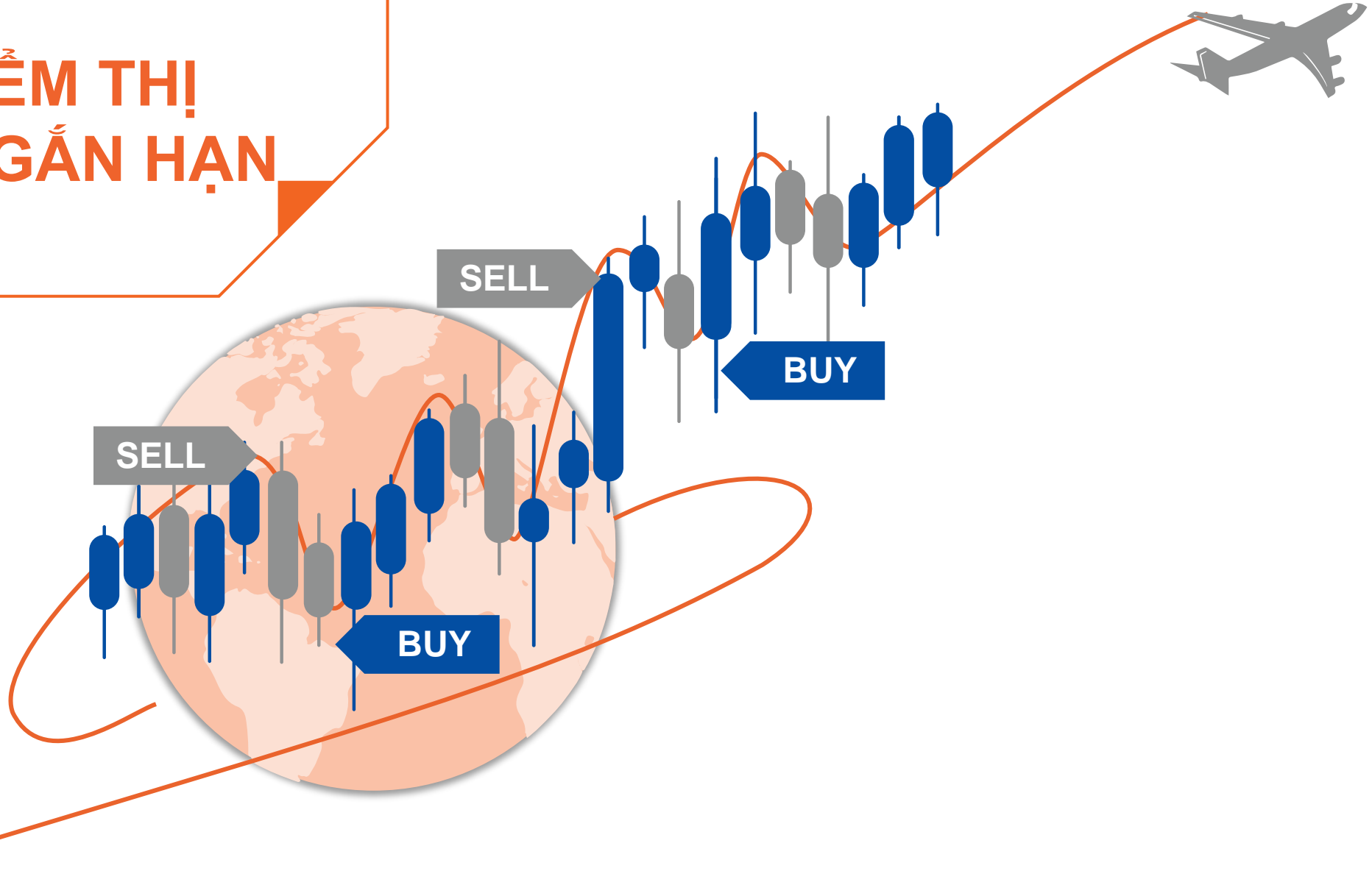
Top mua ròng

Mã	Giá trị mua (tỷ đồng)
AFX	25.50
STB	15.23
VPB	12.98
VIC	12.98
FPT	12.87

Top bán ròng

Mã	Giá trị bán (tỷ đồng)
SZC	8.73
E1VFVN30	0.75
GEG	0.42
FUEVN100	0.24
FUESSVFL	0.11

QUAN ĐIỂM THỊ TRƯỜNG NGẮN HẠN



Quan điểm thị trường ngắn hạn

- Chúng tôi cho rằng thị trường có thể tăng điểm và chỉ số VN-Index kiểm định lại ngưỡng kháng cự 1,204 điểm trong phiên giao dịch kế tiếp. Đồng thời, thị trường vẫn đang trong giai đoạn tích lũy ngắn hạn, nhưng chúng tôi cho rằng thị trường có thể sẽ sớm kết thúc giai đoạn tích lũy này trong 1-2 phiên giao dịch tới. Ngoài ra, chỉ báo tâm lý ngắn hạn tiếp tục giảm nhẹ cho thấy các nhà đầu tư vẫn còn thận trọng với diễn biến hiện tại. Điểm tích cực là dòng tiền ngắn hạn có dấu hiệu dịch chuyển vào nhóm cổ phiếu vốn hóa lớn, nhưng diễn biến này cần theo dõi thêm trong vài phiên tới.
- Xu hướng ngắn hạn của thị trường chung vẫn duy trì ở mức TRUNG TÍNH. Do đó, chúng tôi khuyến nghị các nhà đầu tư ngắn hạn có thể tiếp tục nắm giữ tỷ trọng cổ phiếu ở mức hiện tại và chưa nên mua mới.
- Tham khảo tín hiệu mua/bán cổ phiếu tại: <https://ysradar.yuanta.com.vn/>

Chỉ số YS30 – Nhóm BĐS dẫn đầu đà tăng

- Chỉ số YS30 đóng cửa tăng 1.8% với khối lượng giao dịch tăng nhẹ và vẫn thấp hơn mức trung bình 20 phiên. Đồng thời, đồ thị giá có thể sẽ kiểm định lại mức kháng cự 117 điểm trong phiên giao dịch kế tiếp. Ngoài ra, xu hướng ngắn hạn của chỉ số YS30 vẫn duy trì ở mức TRUNG TÍNH.
- Nhóm cổ phiếu BĐS dẫn đầu đà tăng, trong đó cổ phiếu HDC đang có mức sinh lời cao nhất 21.33% so với thời điểm khuyến nghị mua của hệ thống chỉ báo xu hướng của chúng tôi vào phiên 28/06/2022.
- Chúng tôi khuyến nghị các nhà đầu tư ngắn hạn tiếp tục **NĂM GIỮ** tỷ trọng cổ phiếu ở mức hiện tại và chưa nên mua mới hoặc tăng thêm tỷ trọng cổ phiếu.



Diễn biến chỉ số YS30. Nguồn: YSVN



Yuanta
Securities Vietnam



YS Radar

DANH MỤC KHUYẾN NGHỊ NGẮN HẠN



Danh mục khuyến nghị ngắn hạn

CP	Giá	Xu hướng ngắn hạn	Xu hướng trung hạn	Ngày khuyến nghị	Giao dịch T+	Giá mua ngắn hạn	Trailing Stop	%Lợi nhuận	Khuyến nghị
TVD	15.00	TĂNG	TRUNG TÍNH	15/07/2022	T+9	16.20	14.28	-7.41%	NẮM GIỮ
QTP	15.80	TĂNG	GIẢM	18/07/2022	T+8	16.00	15.42	-1.25%	NẮM GIỮ
VSH	41.00	TĂNG	TĂNG	19/07/2022	T+7	42.70	39.76	-3.98%	NẮM GIỮ
VGC	60.10	TĂNG	TĂNG	20/07/2022	T+6	54.10	52.75	11.09%	NẮM GIỮ
NT2	25.95	TĂNG	TĂNG	20/07/2022	T+6	25.45	23.77	1.96%	NẮM GIỮ
ACB	24.20	TĂNG	GIẢM	22/07/2022	T+4	24.65	23.52	-1.83%	NẮM GIỮ
DGW	60.40	TĂNG	GIẢM	22/07/2022	T+4	62.50	55.97	-3.36%	NẮM GIỮ
KDC	65.40	TĂNG	TĂNG	25/07/2022	T+3	64.20	61.44	1.87%	NẮM GIỮ
GAS	104.70	TĂNG	GIẢM	25/07/2022	T+3	107.80	98.31	-2.88%	NẮM GIỮ

Liên hệ

Phòng Nghiên cứu và Phân tích khối Khách hàng cá nhân

Nguyễn Thế Minh

Giám đốc Nghiên cứu Phân tích
+84 28 3622 6868 ext 3826
minh.nguyen@yuanta.com.vn

Lý Thị Hiền

Trưởng phòng Nghiên cứu Phân tích
+84 28 3622 6868 ext 3908
hien.ly@yuanta.com.vn

Quách Đức Khánh

Phó phòng Nghiên cứu Phân tích
+84 28 3622 6868 ext 3833
khanh.quach@yuanta.com.vn

Nguyễn Trịnh Ngọc Hồng

Chuyên viên phân tích cao cấp
+84 28 3622 6868 ext 3832
hong.nguyen@yuanta.com.vn

Khổng Hữu Hiệp

Chuyên viên phân tích cao cấp
+84 28 3622 6868 ext 3912
hiep.khong@yuanta.com.vn

Phạm Tấn Phát

Chuyên viên phân tích cao cấp
+84 28 3622 6868 ext 3880
phat.pham@yuanta.com.vn

Ngô Thanh Thảo

Trợ lý phân tích
+84 28 3622 6868 ext 3952
thao.ngo@yuanta.com.vn

Global Disclaimer

© 2020 Yuanta. All rights reserved. The information in this report has been compiled from sources we believe to be reliable, but we do not hold ourselves responsible for its completeness or accuracy. It is not an offer to sell or solicitation of an offer to buy any securities. All opinions and estimates included in this report constitute our judgment as of this date and are subject to change without notice.

This report provides general information only. Neither the information nor any opinion expressed herein constitutes an offer or invitation to make an offer to buy or sell securities or other investments. This material is prepared for general circulation to clients and is not intended to provide tailored investment advice and does not take into account the individual financial situation and objectives of any specific person who may receive this report. Investors should seek financial advice regarding the appropriateness of investing in any securities, investments or investment strategies discussed or recommended in this report. The information contained in this report has been compiled from sources believed to be reliable but no representation or warranty, express or implied, is made as to its accuracy, completeness or correctness. This report is not (and should not be construed as) a solicitation to act as securities broker or dealer in any jurisdiction by any person or company that is not legally permitted to carry on such business in that jurisdiction.

Yuanta research is distributed in the United States only to Major U.S. Institutional Investors (as defined in Rule 15a-6 under the Securities Exchange Act of 1934, as amended and SEC staff interpretations thereof). All transactions by a US person in the securities mentioned in this report must be effected through a registered broker-dealer under Section 15 of the Securities Exchange Act of 1934, as amended. Yuanta research is distributed in Taiwan by Yuanta Securities Investment Consulting. Yuanta research is distributed in Hong Kong by Yuanta Securities (Hong Kong) Co. Limited, which is licensed in Hong Kong by the Securities and Futures Commission for regulated activities, including Type 4 regulated activity (advising on securities). In Hong Kong, this research report may not be redistributed, retransmitted or disclosed, in whole or in part or and any form or manner, without the express written consent of Yuanta Securities (Hong Kong) Co. Limited.