

Xuất hiện nhịp điều chỉnh ngắn

08/08/2022

Diễn biến hợp đồng

Đơn vị	Điểm cửa	+/-	KLGD	Ngày đảo hạn	Ngày còn lại
VN30F2208	1266.0	1.5	136,420	18/08	12
VN30F2209	1262.6	0.1	334	15/09	40
VN30F2212	1258.3	3.3	15	15/12	131
VN30F2303	1252.5	3.5	147	16/03	222

Nguồn: Bloomberg – YSVN

Thay đổi khối lượng và OI

Đơn vị	KLGD	+/-	OI	+/-
Đơn vị	HĐ	%		%
VN30F2208	136,420	-23.1%	48,202	
VN30F2209	334	34.1%	1239	
VN30F2212	15	-72.7%	409	
VN30F2303	147	18.5%	287	

Nguồn: Bloomberg – YSVN

Thay đổi Basis spread

Đơn vị	Basis spread	Hôm trước	+/-
Đơn vị	điểm	điểm	điểm
VN30F2208	-10.7	-7.6	-3.1
VN30F2209	-14.1	-7.6	-6.5
VN30F2212	-18.4	-17.1	-1.3
VN30F2303	-24.2	-23.1	-1.1

Nguồn: Bloomberg – YSVN

DIỄN BIẾN CÁC HĐTL

- 4 HĐTL tiếp tục phiên tăng giá thứ 6 liên tiếp với mức tăng từ 1-4 điểm. Basis spread của VN30F2208 ghi nhận chênh lệch âm 11 điểm so với chỉ số VN30-Index.
- Khối lượng giao dịch trên VN30F2208 giảm 23% so với phiên liền trước, VN30F2209 tăng 34%, VN30F2212 giảm 73% và VN30F2303 tăng 19%.

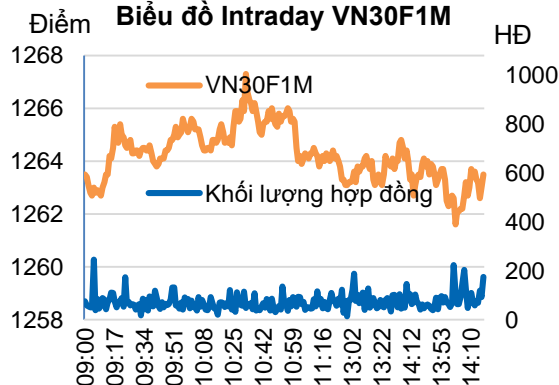
NHẬN ĐỊNH HĐTL VN30F1M

- VN30F2208 đang giao dịch quan mức 200% Fibo Projection tương ứng 1266 điểm. Chỉ báo RSI đang củng cố tín hiệu phân kỳ giá xuống và đã đi xuống vùng quá mua cho thấy diễn biến điều chỉnh nhiều khả năng xảy ra trong phiên giao dịch tới. Như vậy, VN30F2208 có thể điều chỉnh ngắn về vùng 1257-1260 điểm.
- Trên khung Daily, xu hướng ngắn hạn duy trì ở mức Tăng.

CHIẾN LƯỢC ĐẦU TƯ

Chiến lược trong phiên	NĐT xem xét chiến lược Long tại 1255-1259 điểm, dừng lỗ 1253 điểm và chốt lời 1265-1268 điểm. Vị thế Short xem xét tại 1267-1268 điểm, dừng lỗ 1269 điểm.
Chiến lược theo xu hướng ngắn hạn (Daily)	NĐT xem xét Long tại 1257, dừng lỗ 1250 điểm và chốt lời ở nhịp tăng lên 1270-1280 điểm.

Biểu đồ Intraday VN30F1M



Phạm Tấn Phát

Chuyên viên phân tích cao cấp

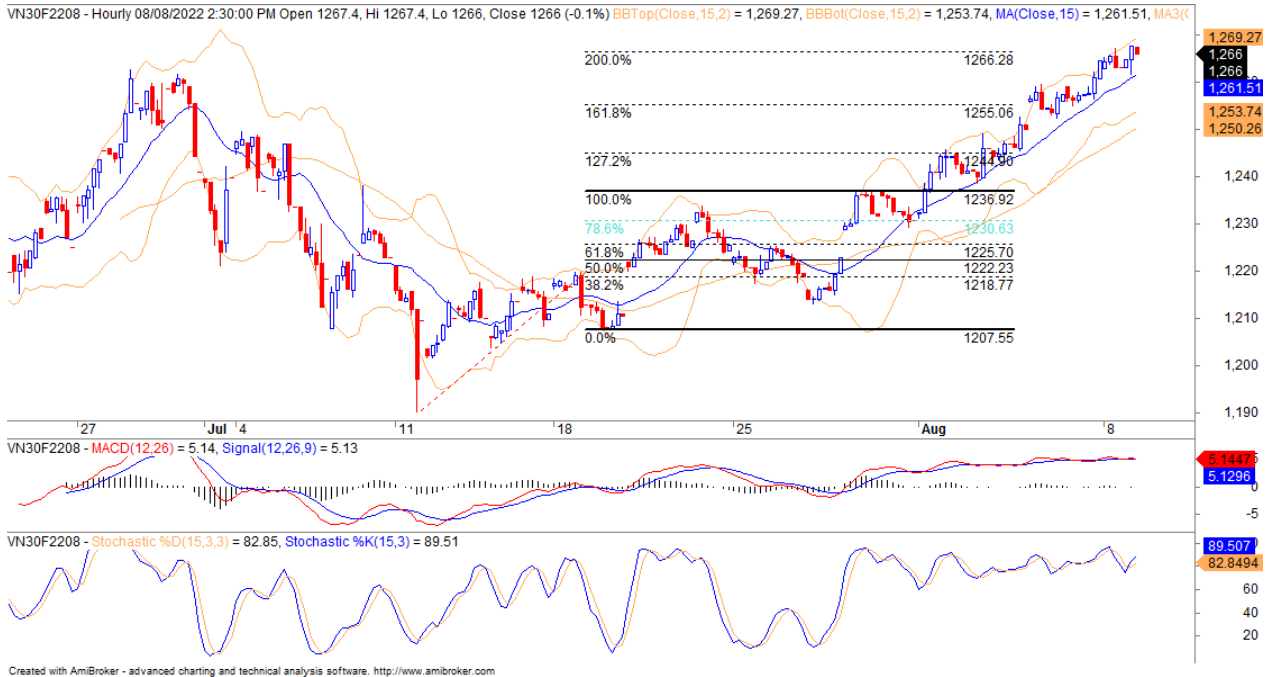
Email: phat.pham@yuanta.com.vn

Phone: (084) 28 3622 6868 ext 3880



We Create **Fortune**

ĐỒ THỊ HỢP ĐỒNG VN30F1M

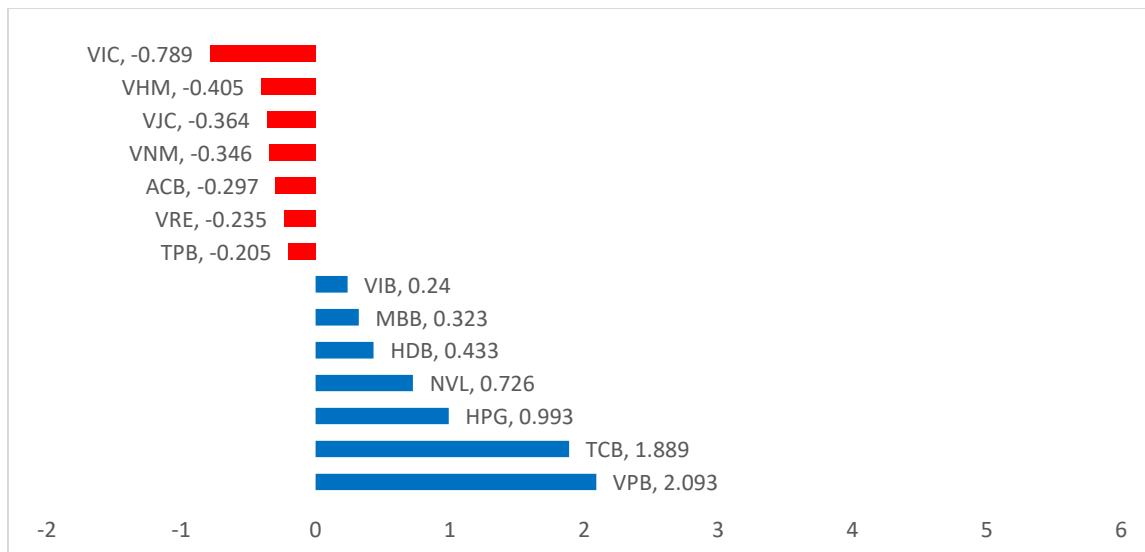


	VN30F2208-Daily	VN30F2208-1H
Xu hướng	TĂNG	TĂNG
Hỗ trợ 1	1200	1244
Hỗ trợ 2	1170	1238
Kháng cự 1	1250	1252
Kháng cự 2	1300	1260

DIỄN BIẾN CHỈ SỐ VN30-INDEX

Chỉ số VN30-Index đóng cửa tăng 0.36% trong đó VPB, TCB, HPG ảnh hưởng tích cực nhất tới chỉ số. Ngược lại, VIC, VHM, VJC...là các mã ảnh hưởng tiêu cực nhất tới chỉ số

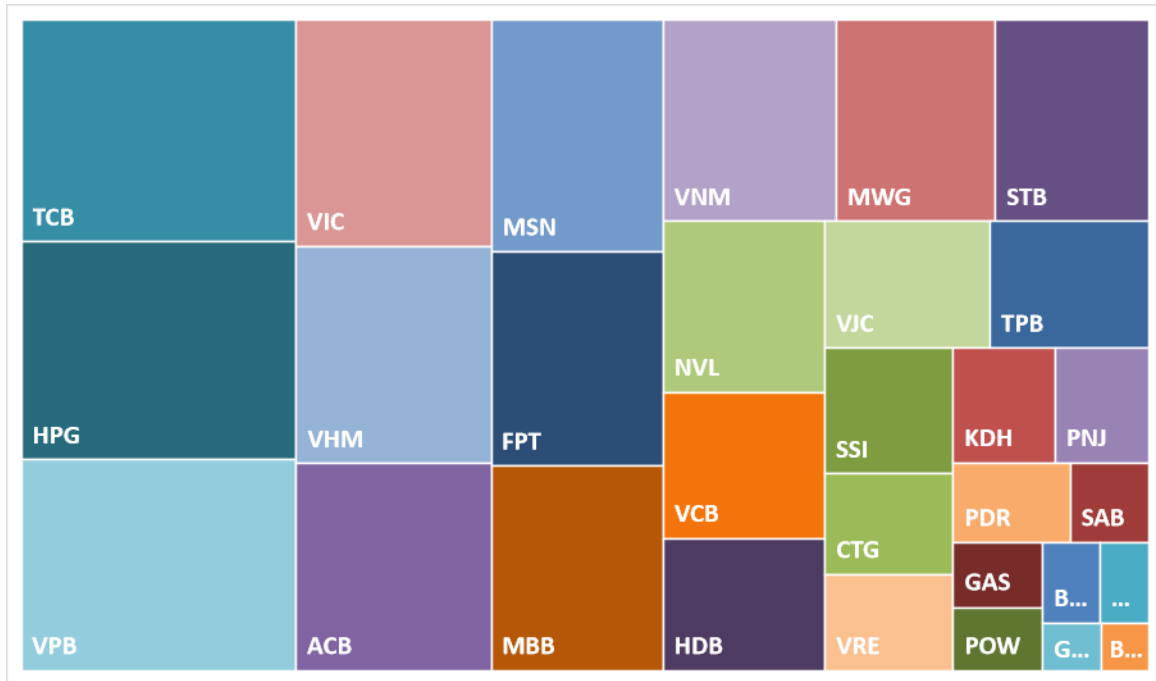
CỔ PHIẾU ẢNH HƯỞNG TRONG VN30-INDEX





We Create **Fortune**

VỐN HÓA TRONG VN30-INDEX



ĐỒ THỊ VPB





We Create **Fortune**

GIÁ, KHỐI LƯỢNG VÀ HỖ MỜ QUA CÁC PHIÊN CỦA CÁC HĐTL

Ngày	VN30F2206	KLGD	Vị thế Mờ
08/08/2022	1,266.0	136,420	48,202
05/08/2022	1,264.5	177,460	48,202
04/08/2022	1,257.5	194,731	46,802
03/08/2022	1,250.0	220,995	48,119
02/08/2022	1,245.9	185,715	41,945
01/08/2022	1,244.4	201,273	41,749
29/07/2022	1,230.7	167,089	39,238
28/07/2022	1,231.6	164,382	43,467

Ngày	VN30F2207	KLGD	Vị thế Mờ
08/08/2022	1262.6	334	1,239
05/08/2022	1262.5	249	1,239
04/08/2022	1255.9	358	1,211
03/08/2022	1247	412	1,111
02/08/2022	1243	285	1,036
01/08/2022	1240.1	1,048	981
29/07/2022	1229.9	302	505
28/07/2022	1231.7	272	407

Ngày	VN30F2209	KLGD	Vị thế Mờ
08/08/2022	1,258.3	15	409
05/08/2022	1,255.0	55	409
04/08/2022	1,252.9	41	407
03/08/2022	1,246.5	4	409
02/08/2022	1,239.8	12	407
01/08/2022	1,239.5	223	410
29/07/2022	1,229.0	24	425
28/07/2022	1,233.6	85	424

Ngày	VN30F2210	KLGD	Vị thế Mờ
08/08/2022	1252.5	147	287
05/08/2022	1249	124	287
04/08/2022	1248	141	222
03/08/2022	1241.4	100	177
02/08/2022	1239.3	109	120
01/08/2022	1238.9	57	95
29/07/2022	1229.5	21	64
28/07/2022	1229.2	123	63



We Create Fortune

DANH SÁCH CP CHỈ SỐ VN30

Mã CP	Tên	Ngành	Tỷ trọng	Giá đóng cửa	Vốn hóa	PER	PBR	KLGD 3 tháng	SH Nước Ngoài	Cao 52 Tuần	Thấp 52 Tuần
		Đơn vị:	%	VND	Tỷ VND	x	x	'000 cp	%	VND	VND
BID	Ngân hàng Thương mại Cổ phần Đầu tư và Phát triển Việt Nam	Tài chính	0.6%	38,800	196,271	15.1	2.2	1,572	17%	49,950	28,950
KDH	Công ty Cổ phần Đầu tư và Kinh doanh nhà Khang Điền	Bất động sản	1.5%	38,600	27,670	22.0	2.5	948	32%	52,273	33,909
CTG	Ngân hàng Thương mại Cổ phần Công thương Việt Nam	Tài chính	1.7%	29,000	139,367	9.5	1.4	4,376	27%	38,200	22,500
ACB	Ngân hàng Thương mại Cổ phần Á Châu	Tài chính	5.8%	24,750	83,592	7.1	1.6	3,033	30%	29,480	22,000
PLX	Tập đoàn Xăng dầu Việt Nam	Năng lượng	0.4%	42,450	53,937	82.6	2.3	1,002	18%	65,900	37,050
BVH	Tập đoàn Bảo Việt	Tài chính	0.4%	58,700	43,574	24.7	2.0	1,497	27%	70,000	47,000
FPT	Công ty Cổ phần FPT	CNTT	6.5%	86,000	94,344	19.0	4.8	2,203	49%	99,083	70,000
GAS	Tổng Công ty Khí Việt Nam - Công ty Cổ phần	Dịch vụ tiện ích	0.9%	111,000	212,448	16.5	3.6	1,039	3%	134,000	85,000
POW	Tổng Công ty Điện lực Dầu khí Việt Nam	Dịch vụ tiện ích	0.7%	14,000	32,786	20.8	1.1	15,497	2%	20,800	10,400
HDB	Ngân hàng Thương mại Cổ phần Phát Triển Thành phố Hồ Chí Minh	Tài chính	2.8%	25,000	50,305	7.2	1.5	1,997	17%	33,950	21,500
HPG	Công ty Cổ phần Tập đoàn Hòa Phát	Nguyên vật liệu	6.1%	23,600	137,229	5.0	1.4	25,763	21%	44,923	20,500
MBB	Ngân hàng Thương mại Cổ phần Quân đội	Tài chính	4.6%	27,100	102,393	6.5	1.5	8,234	23%	34,900	21,850
MSN	Công ty Cổ phần Tập đoàn Masan	Hàng tiêu dùng thiết yếu	5.4%	104,800	149,206	14.6	5.1	916	29%	145,833	85,700
MWG	Công ty Cổ phần Đầu tư Thế Giới Di Động	Hàng tiêu dùng không thiết yếu	5.2%	62,900	92,067	18.7	4.1	3,204	49%	81,400	52,667
NVL	Công ty Cổ phần Tập đoàn Đầu tư Địa ốc No Va	Bất động sản	5.2%	81,800	159,496	49.5	4.3	2,448	6%	91,000	72,000
VIB	#N/A	Tài chính	2.5%	26,150	55,116	7.7	2.0	1,844	21%	36,296	18,000
GVR	Tập đoàn Công nghiệp Cao su Việt Nam	Nguyên vật liệu	0.3%	25,100	100,400	21.3	2.1	1,745	0%	43,300	20,500
PDR	Công ty Cổ phần Phát triển Bất động sản Phát Đạt	Bất động sản	1.2%	53,800	36,135	17.3	4.7	1,839	3%	73,221	48,200
TPB	Ngân hàng Thương mại Cổ phần Tiên Phong	Tài chính	1.8%	28,550	45,159	8.1	1.6	2,483	30%	44,000	24,778
SAB	Tổng Công ty Cổ phần Bia - Rượu - Nước Giải khát Sài Gòn	Hàng tiêu dùng thiết yếu	1.0%	181,000	116,072	25.8	5.0	143	63%	191,000	139,800
SSI	Công ty Cổ phần Chứng khoán SSI	Tài chính	2.1%	24,650	36,732	9.2	1.7	18,998	24%	54,232	16,965
STB	Ngân hàng Thương mại Cổ phần Sài Gòn Thương Tín	Tài chính	3.9%	25,300	47,696	13.3	1.3	16,914	23%	36,700	18,600
TCB	Ngân hàng Thương mại Cổ phần Kỹ thương Việt Nam	Tài chính	7.2%	39,200	137,628	6.8	1.3	5,343	22%	56,000	32,550
VCB	Ngân hàng Thương mại Cổ phần Ngoại thương Việt Nam	Tài chính	3.5%	82,000	388,066	#N/A N/A	#N/A N/A	1,019	24%	96,000	68,900
VHM	Công ty Cổ phần Vinhomes	Bất động sản	6.5%	61,500	267,794	9.5	2.2	3,109	23%	93,769	58,300
VIC	Tập đoàn Vingroup - Công ty Cổ phần	Bất động sản	5.0%	64,600	246,380	#N/A N/A	2.3	1,700	12%	109,600	64,000
VJC	Công ty Cổ phần Hàng không Vietjet	Công nghiệp	2.7%	125,200	67,810	180.1	3.9	604	17%	149,000	116,000
VNM	Công ty Cổ phần Sữa Việt Nam	Hàng tiêu dùng thiết yếu	4.9%	72,200	150,895	17.8	4.4	2,034	55%	92,400	64,500
VPB	Ngân hàng Thương mại Cổ phần Việt Nam Thịnh Vượng	Tài chính	7.6%	30,000	133,364	8.0	1.5	10,447	18%	41,050	26,500
VRE	Công ty Cổ phần Vincom Retail	Bất động sản	2.1%	28,700	65,216	50.3	2.1	2,362	32%	37,000	25,100



We Create **Fortune**

CÔNG TY CHỨNG KHOÁN YUANTA VIỆT NAM

Phòng phân tích khối khách hàng cá nhân

Nguyễn Thế Minh

Giám đốc Nghiên cứu Phân tích

+84 28 3622 6868 ext 3826
minh.nguyen@yuantan.com.vn

Lý Thị Hiền

Trưởng phòng NC-PT

+84 28 3622 6868 ext 3908
hien.ly@yuantan.com.vn

Quách Đức Khánh

Phó Phòng NC-PT

+84 28 3622 6868 ext 3833
khanh.quach@yuantan.com.vn

Khổng Hữu Hiệp

Chuyên viên phân tích cao cấp

+84 28 3622 6868 ext 3912
hiep.khong@yuantan.com.vn

Nguyễn Trịnh Ngọc Hồng

Chuyên viên phân tích cao cấp

+84 28 3622 6868 ext 3832
hong.nguyen@yuantan.com.vn

Phạm Tấn Phát

Chuyên viên phân tích cao cấp

+84 28 3622 6868 ext 3880
phat.pham@yuantan.com.vn

Ngô Thanh Thảo

Trợ lý phân tích

+84 28 3622 6868 ext 3880
thao.ngo@yuantan.com.vn

Phòng Môi giới khách hàng cá nhân

Phạm Đắc Thành

Giám đốc Khu vực Miền Bắc

+84 28 3622 6868 ext 3416
thanh.pham@yuantan.com.vn

Võ Thị Thu Thủy

Giám đốc chi nhánh Bình Dương

+84 28 3622 6868 ext 3505
thuy.vo@yuantan.com.vn

Lương Kỳ Ty

Giám đốc chi nhánh Chợ Lớn

+84 28 3622 6868 ext 3653
ty.luong@yuantan.com.vn

Bùi Quốc Phong

Giám đốc chi nhánh Đồng Nai

+84 28 3622 6868 ext 3701
phong.bui@yuantan.com.vn

Võ Đình Tuấn

Giám đốc chi nhánh Đà Nẵng

+84 28 3622 6868 ext 3301
tuan.vo@yuantan.com.vn

Nguyễn Việt Quang

Giám đốc chi nhánh Hà Nội

+84 28 3622 6868 ext 3404
quang.nguyen@yuantan.com.vn

Đinh Thị Thu Cúc

Giám đốc chi nhánh Vũng Tàu

+84 28 3622 6868 ext 3203
cuc.dinh@yuantan.com.vn



We Create **Fortune**

Appendix A: Important Disclosures

Analyst Certification

Each research analyst primarily responsible for the content of this research report, in whole or in part, certifies that with respect to each security or issuer that the analyst covered in this report: (1) all of the views expressed accurately reflect his or her personal views about those securities or issuers; and (2) no part of his or her compensation was, is, or will be, directly or indirectly, related to the specific recommendations or views expressed by that research analyst in the research report.

Ratings Definitions

BUY: We have a positive outlook on the stock based on our expected absolute or relative return over the investment period. Our thesis is based on our analysis of the company's outlook, financial performance, catalysts, valuation and risk profile. We recommend investors add to their position.

HOLD-Outperform: In our view, the stock's fundamentals are relatively more attractive than peers at the current price. Our thesis is based on our analysis of the company's outlook, financial performance, catalysts, valuation and risk profile.

HOLD-Underperform: In our view, the stock's fundamentals are relatively less attractive than peers at the current price. Our thesis is based on our analysis of the company's outlook, financial performance, catalysts, valuation and risk profile.

SELL: We have a negative outlook on the stock based on our expected absolute or relative return over the investment period. Our thesis is based on our analysis of the company's outlook, financial performance, catalysts, valuation and risk profile. We recommend investors reduce their position.

Under Review: We actively follow the company, although our estimates, rating and target price are under review.

Restricted: The rating and target price have been suspended temporarily to comply with applicable regulations and/or Yuanta policies.

Note: Yuanta research coverage with a Target Price is based on an investment period of 12 months. Greater China Discovery Series coverage does not have a formal 12 months Target Price and the recommendation is based on an investment period specified by the analyst in the report.

Global Disclaimer

© 2020 Yuanta. All rights reserved. The information in this report has been compiled from sources we believe to be reliable, but we do not hold ourselves responsible for its completeness or accuracy. It is not an offer to sell or solicitation of an offer to buy any securities. All opinions and estimates included in this report constitute our judgment as of this date and are subject to change without notice.

This report provides general information only. Neither the information nor any opinion expressed herein constitutes an offer or invitation to make an offer to buy or sell securities or other investments. This material is prepared for general circulation to clients and is not intended to provide tailored investment advice and does not take into account the individual financial situation and objectives of any specific person who may receive this report. Investors should seek financial advice regarding the appropriateness of investing in any securities, investments or investment strategies discussed or recommended in this report. The information contained in this report has been compiled from sources believed to be reliable but no representation or warranty, express or implied, is made as to its accuracy, completeness or correctness. This report is not (and should not be construed as) a solicitation to act as securities broker or dealer in any jurisdiction by any person or company that is not legally permitted to carry on such business in that jurisdiction.

Yuanta research is distributed in the United States only to Major U.S. Institutional Investors (as defined in Rule 15a-6 under the Securities Exchange Act of 1934, as amended and SEC staff interpretations thereof). All transactions by a US person in the securities mentioned in this report must be effected through a registered broker-dealer under Section 15 of the Securities Exchange Act of 1934, as amended. Yuanta research is distributed in Taiwan by Yuanta Securities Investment Consulting. Yuanta research is distributed in Hong Kong by Yuanta Securities (Hong Kong) Co. Limited, which is licensed in Hong Kong by the Securities and Futures Commission for regulated activities, including Type 4 regulated activity (advising on securities). In Hong Kong, this research report may not be redistributed, retransmitted or disclosed, in whole or in part or any form or manner, without the express written consent of Yuanta Securities (Hong Kong) Co. Limited.