

## Tích lũy tích cực

12/08/2022

Diễn biến hợp đồng					
Đơn vị	Điểm	Điểm	KLGD	Ngày đảo hạn	Ngày còn lại
VN30F2208	1280.1	12.1	169,096	18/08	6
VN30F2209	1273.6	7.6	819	15/09	34
VN30F2212	1265.8	5.7	60	15/12	125
VN30F2303	1257.9	4.5	35	16/03	216

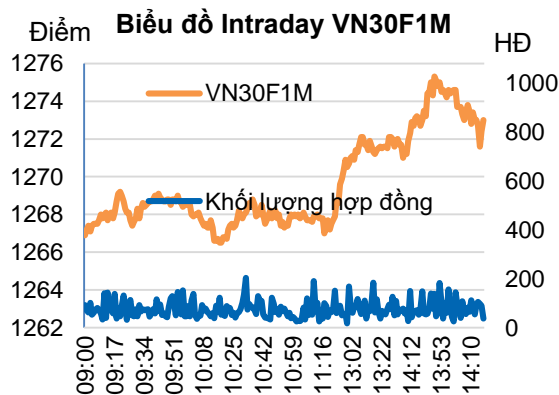
Nguồn: Bloomberg – YSVN

Thay đổi khối lượng và OI				
Đơn vị	KLGD	+/ -	OI	+/ -
Đơn vị	HĐ	%		%
VN30F2208	169,096	-16.2%	51,833	
VN30F2209	819	-58.3%	2653	
VN30F2212	60	9.1%	433	
VN30F2303	35	-78.9%	436	

Nguồn: Bloomberg – YSVN

Thay đổi Basis spread			
Đơn vị	Basis spread	Hôm trước	+/ -
Đơn vị	điểm	điểm	điểm
VN30F2208	-0.9	-4.3	3.5
VN30F2209	-7.4	-4.3	-3.0
VN30F2212	-15.2	-12.2	-2.9
VN30F2303	-23.1	-18.9	-4.1

Nguồn: Bloomberg – YSVN



### DIỄN BIẾN CÁC HĐTL

- 4 HĐTL đóng cửa tăng mạnh về cuối phiên với mức tăng từ 5-12 điểm. Basis spread của VN30F2208 ghi nhận chênh lệch âm gần 1 điểm so với chỉ số VN30-Index.
- Khối lượng giao dịch trên VN30F2208 giảm 16% so với phiên liền trước, VN30F2209 giảm 58%, VN30F2212 tăng 9% và VN30F2303 giảm 79%.

### NHẬN ĐỊNH HĐTL VN30F1M

- VN30F2208 bật tăng mạnh về cuối phiên nhưng đồ thị giá đang tiệm cận vùng đỉnh cũ 1282-1285 điểm. Đồng thời, chỉ báo MACD đang cho tín hiệu điều chỉnh ở khung 1H và 30 phút. Theo lý thuyết sóng Elliott, đồ thị giá đang ở sóng 4 điều chỉnh nên VN30F2208 sẽ còn đi ngang trong vùng 1274-1283 điểm trước khi tiếp tục xu hướng.
- Trên khung Daily, xu hướng ngắn hạn duy trì ở mức Tăng.

### CHIẾN LƯỢC ĐẦU TƯ

<b>Chiến lược trong phiên</b>	NĐT xem xét chiến lược Long tại 1274 điểm, dừng lỗ 1270 điểm và chốt lời 1283-1285 điểm.
<b>Chiến lược theo xu hướng ngắn hạn (Daily)</b>	NĐT nắm giữ vị thế Long, dừng lỗ 1266 điểm và chốt lời ở nhịp tăng lên 1295-1300 điểm.

**Phạm Tấn Phát**

Chuyên viên phân tích cao cấp

Email: [phat.pham@yuanta.com.vn](mailto:phat.pham@yuanta.com.vn)

Phone: (084) 28 3622 6868 ext 3880



We Create Fortune

## ĐỒ THỊ HỢP ĐỒNG VN30F1M

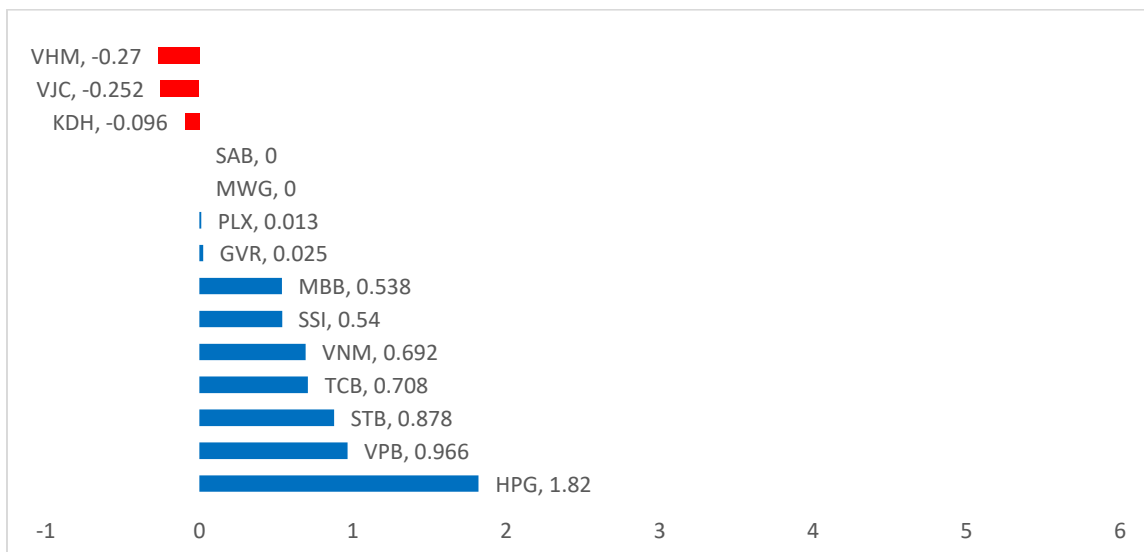


	VN30F2208-Daily	VN30F2208-1H
<b>Xu hướng</b>	<b>TĂNG</b>	<b>TĂNG</b>
<b>Hỗ trợ 1</b>	1200	1267
<b>Hỗ trợ 2</b>	1170	1263
<b>Kháng cự 1</b>	1300	1280
<b>Kháng cự 2</b>	1320	1282

### DIỄN BIẾN CHỈ SỐ VN30-INDEX

Chỉ số VN30-Index đóng cửa tăng 0.68% trong đó HPG, VPB, STB ảnh hưởng tích cực nhất tới chỉ số. Ngược lại, VHM, VJC, KDH...là các mã ảnh hưởng tiêu cực nhất tới chỉ số

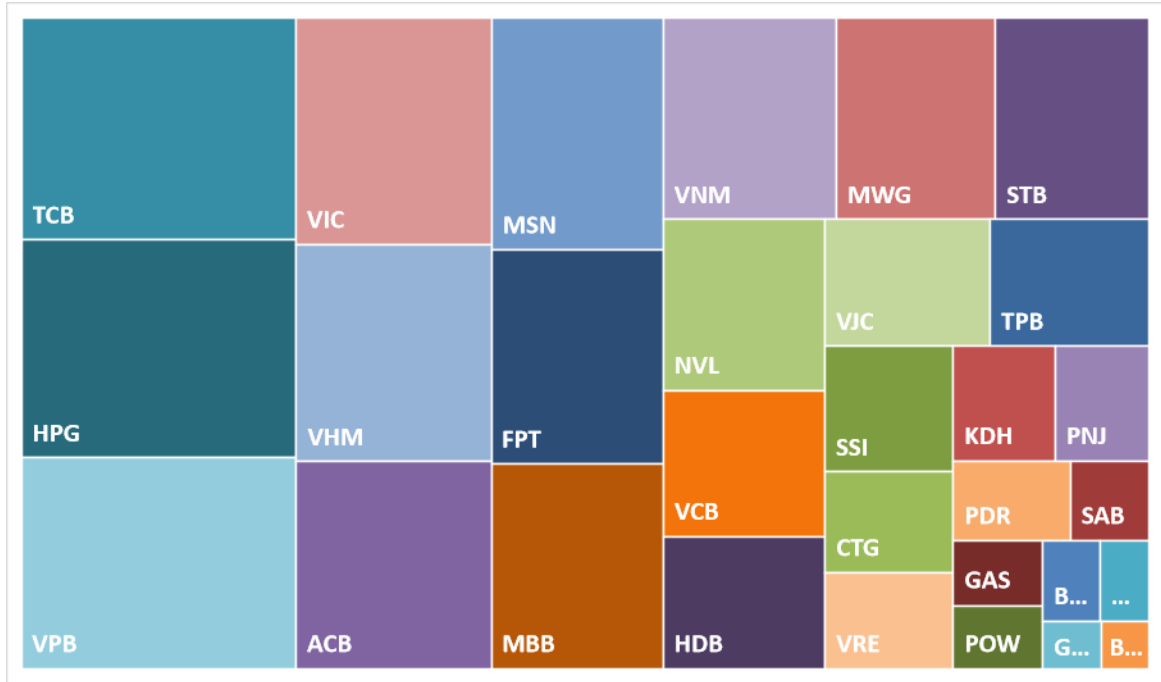
### CỔ PHIẾU ẢNH HƯỞNG TRONG VN30-INDEX





We Create **Fortune**

### VỐN HÓA TRONG VN30-INDEX



### ĐỒ THỊ HPG





We Create **Fortune**

### GIÁ, KHỐI LƯỢNG VÀ HỖ MỜ QUA CÁC PHIÊN CỦA CÁC HĐT

Ngày	VN30F2206	KLGD	Vị thế Mở
12/08/2022	1,280.1	169,096	51,833
11/08/2022	1,268.0	201,773	51,833
10/08/2022	1,270.6	139,226	57,254
09/08/2022	1,272.7	195,809	57,148
08/08/2022	1,266.0	136,604	49,575
05/08/2022	1,264.5	177,460	48,202
04/08/2022	1,257.5	194,731	46,802
03/08/2022	1,250.0	220,995	48,119

Ngày	VN30F2207	KLGD	Vị thế Mở
12/08/2022	1273.6	819	2,653
11/08/2022	1266	1,963	2,653
10/08/2022	1268.1	242	1,458
09/08/2022	1270	523	1,425
08/08/2022	1262.6	334	1,254
05/08/2022	1262.5	249	1,239
04/08/2022	1255.9	358	1,211
03/08/2022	1247	412	1,111

Ngày	VN30F2209	KLGD	Vị thế Mở
12/08/2022	1,265.8	60	433
11/08/2022	1,260.1	55	433
10/08/2022	1,257.2	48	413
09/08/2022	1,262.5	33	405
08/08/2022	1,258.1	15	405
05/08/2022	1,255.0	55	409
04/08/2022	1,252.9	41	407
03/08/2022	1,246.5	4	409

Ngày	VN30F2210	KLGD	Vị thế Mở
12/08/2022	1257.9	35	436
11/08/2022	1253.4	166	436
10/08/2022	1254	40	431
09/08/2022	1253.5	142	418
08/08/2022	1252.5	147	382
05/08/2022	1249	124	287
04/08/2022	1248	141	222
03/08/2022	1241.4	100	177



We Create Fortune

DANH SÁCH CP CHỈ SỐ VN30

Mã CP	Tên	Ngành	Tỷ trọng	Giá đóng cửa	Vốn hóa	PER	PBR	KLGD 3 tháng	SH Nước Ngoài	Cao 52 Tuần	Thấp 52 Tuần
		Đơn vị:	%	VND	Tỷ VND	x	x	'000 cp	%	VND	VND
BID	Ngân hàng Thương mại Cổ phần Đầu tư và Phát triển Việt Nam	Tài chính	0.6%	39,200	198,294	15.2	2.2	1,535	17%	49,950	28,950
KDH	Công ty Cổ phần Đầu tư và Kinh doanh nhà Khang Điền	Bất động sản	1.5%	38,800	27,813	22.1	2.6	914	32%	52,273	33,909
CTG	Ngân hàng Thương mại Cổ phần Công thương Việt Nam	Tài chính	1.7%	28,650	137,685	9.4	1.3	4,312	27%	38,200	22,500
ACB	Ngân hàng Thương mại Cổ phần Á Châu	Tài chính	5.8%	24,800	83,760	7.1	1.6	2,951	30%	29,080	22,000
PLX	Tập đoàn Xăng dầu Việt Nam	Năng lượng	0.4%	41,950	53,301	81.6	2.3	995	18%	65,900	37,050
BVH	Tập đoàn Bảo Việt	Tài chính	0.3%	58,200	43,203	24.5	2.0	1,440	27%	70,000	47,000
FPT	Công ty Cổ phần FPT	CNTT	6.5%	86,500	94,893	19.1	4.9	2,092	49%	99,083	70,000
GAS	Tổng Công ty Khí Việt Nam - Công ty Cổ phần	Dịch vụ tiện ích	0.9%	114,400	218,956	17.1	3.7	1,036	3%	134,000	85,000
POW	Tổng Công ty Điện lực Dầu khí Việt Nam	Dịch vụ tiện ích	0.7%	14,000	32,786	20.8	1.1	15,512	2%	20,800	10,400
HDB	Ngân hàng Thương mại Cổ phần Phát Triển Thành phố Hồ Chí Minh	Tài chính	2.9%	25,400	51,110	7.3	1.5	2,013	17%	33,950	21,500
HPG	Công ty Cổ phần Tập đoàn Hòa Phát	Nguyên vật liệu	6.2%	23,950	139,264	5.0	1.4	26,451	20%	44,923	20,500
MBB	Ngân hàng Thương mại Cổ phần Quân đội	Tài chính	4.5%	27,050	102,204	6.5	1.5	8,158	23%	34,900	21,850
MSN	Công ty Cổ phần Tập đoàn Masan	Hàng tiêu dùng thiết yếu	5.5%	107,200	152,623	14.9	5.2	894	29%	145,833	85,700
MWG	Công ty Cổ phần Đầu tư Thế Giới Di Động	Hàng tiêu dùng không thiết yếu	5.2%	63,000	92,214	18.8	4.1	3,151	49%	81,400	52,667
NVL	Công ty Cổ phần Tập đoàn Đầu tư Địa ốc No Va	Bất động sản	5.1%	81,500	158,911	49.4	4.3	2,450	6%	91,000	72,000
VIB	#N/A	Tài chính	2.4%	25,800	54,378	7.6	1.9	1,870	21%	36,296	18,000
GVR	Tập đoàn Công nghiệp Cao su Việt Nam	Nguyên vật liệu	0.3%	24,850	99,400	21.1	2.0	1,757	0%	43,300	20,500
PDR	Công ty Cổ phần Phát triển Bất động sản Phát Đạt	Bất động sản	1.2%	53,800	36,135	17.3	4.7	1,847	3%	73,221	48,200
TPB	Ngân hàng Thương mại Cổ phần Tiên Phong	Tài chính	1.8%	28,600	45,238	8.2	1.6	2,350	30%	44,000	24,778
SAB	Tổng Công ty Cổ phần Bia - Rượu - Nước Giải khát Sài Gòn	Hàng tiêu dùng thiết yếu	1.0%	182,000	116,713	25.9	5.1	143	63%	191,000	139,800
SSI	Công ty Cổ phần Chứng khoán SSI	Tài chính	2.1%	24,900	37,080	9.2	1.7	19,220	25%	54,232	16,965
STB	Ngân hàng Thương mại Cổ phần Sài Gòn Thương Tín	Tài chính	3.9%	25,650	48,356	13.5	1.4	16,452	23%	36,700	18,600
TCB	Ngân hàng Thương mại Cổ phần Kỹ thương Việt Nam	Tài chính	7.2%	38,800	136,223	6.7	1.3	5,163	22%	56,000	32,550
VCB	Ngân hàng Thương mại Cổ phần Ngoại thương Việt Nam	Tài chính	3.4%	81,600	386,173	#N/A N/A	#N/A N/A	1,011	24%	96,000	68,900
VHM	Công ty Cổ phần Vinhomes	Bất động sản	6.5%	61,200	266,487	9.5	2.2	2,888	23%	93,769	58,300
VIC	Tập đoàn Vingroup - Công ty Cổ phần	Bất động sản	5.1%	66,200	252,483	#N/A N/A	#N/A N/A	1,638	12%	109,600	64,000
VJC	Công ty Cổ phần Hàng không Vietjet	Công nghiệp	2.7%	124,300	67,322	178.8	3.9	612	17%	149,000	116,300
VNM	Công ty Cổ phần Sữa Việt Nam	Hàng tiêu dùng thiết yếu	4.9%	71,900	150,268	17.7	4.4	2,052	55%	92,400	64,500
VPB	Ngân hàng Thương mại Cổ phần Việt Nam Thịnh Vượng	Tài chính	7.5%	29,900	132,920	8.0	1.5	10,463	18%	41,050	26,500
VRE	Công ty Cổ phần Vincom Retail	Bất động sản	2.2%	29,350	66,693	51.4	2.1	2,110	32%	37,000	25,100



We Create **Fortune**

## CÔNG TY CHỨNG KHOÁN YUANTA VIỆT NAM

### Phòng phân tích khối khách hàng cá nhân

**Nguyễn Thế Minh**

**Giám đốc Nghiên cứu Phân tích**

+84 28 3622 6868 ext 3826  
minh.nguyen@yuanta.com.vn

**Lý Thị Hiền**

**Trưởng phòng NC-PT**

+84 28 3622 6868 ext 3908  
hien.ly@yuanta.com.vn

**Quách Đức Khánh**

**Phó Phòng NC-PT**

+84 28 3622 6868 ext 3833  
khanh.quach@yuanta.com.vn

**Khổng Hữu Hiệp**

**Chuyên viên phân tích cao cấp**

+84 28 3622 6868 ext 3912  
hiep.khong@yuanta.com.vn

**Nguyễn Trịnh Ngọc Hồng**

**Chuyên viên phân tích cao cấp**

+84 28 3622 6868 ext 3832  
hong.nguyen@yuanta.com.vn

**Phạm Tấn Phát**

**Chuyên viên phân tích cao cấp**

+84 28 3622 6868 ext 3880  
phat.pham@yuanta.com.vn

**Ngô Thanh Thảo**

**Trợ lý phân tích**

+84 28 3622 6868 ext 3880  
thao.ngo@yuanta.com.vn

### Phòng Môi giới khách hàng cá nhân

**Phạm Đắc Thành**

**Giám đốc Khu vực Miền Bắc**

+84 28 3622 6868 ext 3416  
thanh.pham@yuanta.com.vn

**Võ Thị Thu Thủy**

**Giám đốc chi nhánh Bình Dương**

+84 28 3622 6868 ext 3505  
thuy.vo@yuanta.com.vn

**Lương Kỳ Ty**

**Giám đốc chi nhánh Chợ Lớn**

+84 28 3622 6868 ext 3653  
ty.luong@yuanta.com.vn

**Bùi Quốc Phong**

**Giám đốc chi nhánh Đồng Nai**

+84 28 3622 6868 ext 3701  
phong.bui@yuanta.com.vn

**Võ Đình Tuấn**

**Giám đốc chi nhánh Đà Nẵng**

+84 28 3622 6868 ext 3301  
tuan.vo@yuanta.com.vn

**Nguyễn Việt Quang**

**Giám đốc chi nhánh Hà Nội**

+84 28 3622 6868 ext 3404  
quang.nguyen@yuanta.com.vn

**Đinh Thị Thu Cúc**

**Giám đốc chi nhánh Vũng Tàu**

+84 28 3622 6868 ext 3203  
cuc.dinh@yuanta.com.vn





We Create **Fortune**

## Appendix A: Important Disclosures

### Analyst Certification

Each research analyst primarily responsible for the content of this research report, in whole or in part, certifies that with respect to each security or issuer that the analyst covered in this report: (1) all of the views expressed accurately reflect his or her personal views about those securities or issuers; and (2) no part of his or her compensation was, is, or will be, directly or indirectly, related to the specific recommendations or views expressed by that research analyst in the research report.

### Ratings Definitions

**BUY:** We have a positive outlook on the stock based on our expected absolute or relative return over the investment period. Our thesis is based on our analysis of the company's outlook, financial performance, catalysts, valuation and risk profile. We recommend investors add to their position.

**HOLD-Outperform:** In our view, the stock's fundamentals are relatively more attractive than peers at the current price. Our thesis is based on our analysis of the company's outlook, financial performance, catalysts, valuation and risk profile.

**HOLD-Underperform:** In our view, the stock's fundamentals are relatively less attractive than peers at the current price. Our thesis is based on our analysis of the company's outlook, financial performance, catalysts, valuation and risk profile.

**SELL:** We have a negative outlook on the stock based on our expected absolute or relative return over the investment period. Our thesis is based on our analysis of the company's outlook, financial performance, catalysts, valuation and risk profile. We recommend investors reduce their position.

**Under Review:** We actively follow the company, although our estimates, rating and target price are under review.

**Restricted:** The rating and target price have been suspended temporarily to comply with applicable regulations and/or Yuanta policies.

Note: Yuanta research coverage with a Target Price is based on an investment period of 12 months. Greater China Discovery Series coverage does not have a formal 12 months Target Price and the recommendation is based on an investment period specified by the analyst in the report.

### Global Disclaimer

© 2020 Yuanta. All rights reserved. The information in this report has been compiled from sources we believe to be reliable, but we do not hold ourselves responsible for its completeness or accuracy. It is not an offer to sell or solicitation of an offer to buy any securities. All opinions and estimates included in this report constitute our judgment as of this date and are subject to change without notice.

This report provides general information only. Neither the information nor any opinion expressed herein constitutes an offer or invitation to make an offer to buy or sell securities or other investments. This material is prepared for general circulation to clients and is not intended to provide tailored investment advice and does not take into account the individual financial situation and objectives of any specific person who may receive this report. Investors should seek financial advice regarding the appropriateness of investing in any securities, investments or investment strategies discussed or recommended in this report. The information contained in this report has been compiled from sources believed to be reliable but no representation or warranty, express or implied, is made as to its accuracy, completeness or correctness. This report is not (and should not be construed as) a solicitation to act as securities broker or dealer in any jurisdiction by any person or company that is not legally permitted to carry on such business in that jurisdiction.

Yuanta research is distributed in the United States only to Major U.S. Institutional Investors (as defined in Rule 15a-6 under the Securities Exchange Act of 1934, as amended and SEC staff interpretations thereof). All transactions by a US person in the securities mentioned in this report must be effected through a registered broker-dealer under Section 15 of the Securities Exchange Act of 1934, as amended. Yuanta research is distributed in Taiwan by Yuanta Securities Investment Consulting. Yuanta research is distributed in Hong Kong by Yuanta Securities (Hong Kong) Co. Limited, which is licensed in Hong Kong by the Securities and Futures Commission for regulated activities, including Type 4 regulated activity (advising on securities). In Hong Kong, this research report may not be redistributed, retransmitted or disclosed, in whole or in part or any form or manner, without the express written consent of Yuanta Securities (Hong Kong) Co. Limited.