

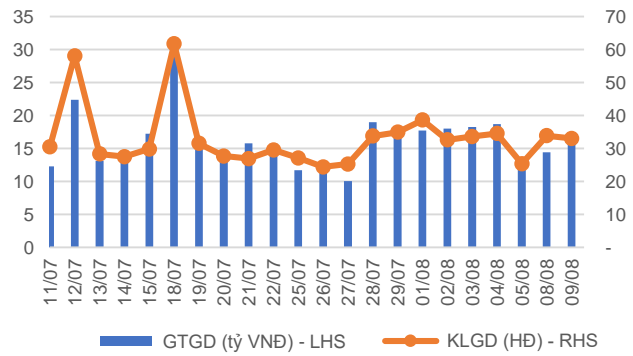


Không nhiều diễn biến đáng chú ý

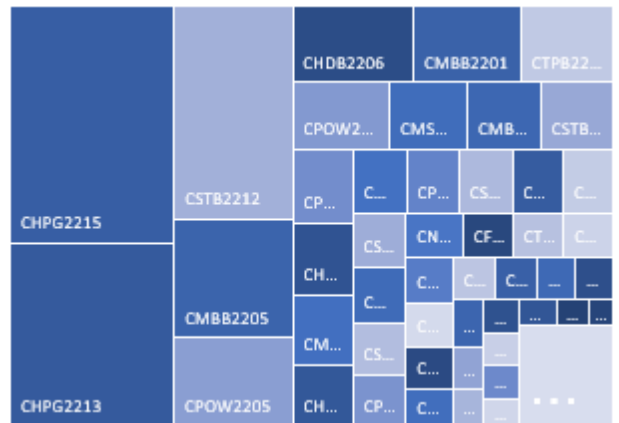
09/08/2022

Thị trường chứng quyền tiếp tục có diễn biến trầm lắng với thanh khoản duy trì ở mức thấp và các cổ phiếu biến động trong biên độ hẹp. Các chứng quyền của HPG và STB tiếp tục là nhóm được giao dịch tích cực nhất. Chúng tôi duy trì quan điểm rằng việc lựa chọn chứng quyền để mua vào ở thời điểm này là khá khó khăn do phần lớn các chứng quyền đang niêm yết đều có mức premium rất cao. Do vậy, chúng tôi khuyến nghị NĐT chỉ nên mua vào với tỷ trọng ở mức thấp đối với các chứng quyền có mức định giá hợp lý.

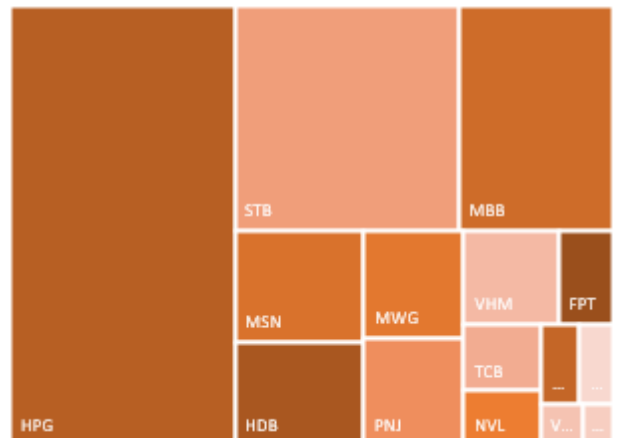
Giá trị giao dịch và Khối lượng giao dịch



Phân bổ GTGD theo mã chứng quyền



Phân bổ GTGD theo mã chứng khoán cơ sở





We Create Fortune

KẾT QUẢ GIAO DỊCH TRONG PHIÊN VÀ CÁC CHỈ SỐ LIÊN QUAN

Mã	Thay đổi(+/-%)	Đóng cửa	KLGD (Hợp đồng)	GTGD (tỷ VNĐ)	Trạng thái tiền	Premium	Đòn bẩy	Số phiên còn lại	Độ biến động ngầm định
CACB2201	-8.3%	220	207,000	0.05	OTM	16.7%		28	56%
CACB2203	1.4%	730	31,800	0.02	OTM	12.9%		49	52%
CACB2204	-5.4%	1,400	30,900	0.04	OTM	13.3%		63	53%
CFPT2201	0.0%	900	156,800	0.14	OTM	8.4%	6.94	28	57%
CFPT2204	2.9%	1,430	79,800	0.12	OTM	15.2%	3.92	84	60%
CFPT2205	3.3%	1,240	11,700	0.01	OTM	16.5%	4.93	111	42%
CHDB2201	0.0%	100	215,300	0.02	OTM	25.2%	2.88	29	62%
CHDB2203	0.0%	10	357,700	-	OTM	15.1%	0.01	3	94%
CHDB2204	-14.3%	60	17,300	-	OTM	25.7%	11.02	33	42%
CHDB2205	0.0%	440	18,400	0.01	OTM	16.5%	4.27	50	66%
CHDB2206	-2.9%	340	1,663,500	0.57	OTM	30.1%	2.66	103	67%
CHDB2207	0.0%	1,490	800	-	ITM	15.2%	3.49	84	71%
CHDB2208	0.8%	1,260	75,700	0.10	ITM	20.5%	2.64	163	71%
CHPG2201	20.0%	60	1,454,400	0.07	OTM	57.8%	0.13	51	76%
CHPG2202	0.0%	30	368,800	0.01	OTM	70.1%	0.00	29	96%
CHPG2203	-25.0%	30	198,100	0.01	OTM	62.0%	0.00	28	79%
CHPG2206	0.0%	10	688,800	0.01	OTM	53.8%	0.00	3	249%
CHPG2207	-14.3%	60	24,800	-	OTM	62.2%	0.01	33	78%
CHPG2208	7.7%	280	983,800	0.27	OTM	29.9%	1.35	41	75%
CHPG2209	0.0%	20	93,100	-	OTM	43.5%	0.00	8	129%
CHPG2210	14.3%	80	24,600	-	OTM	52.0%	0.25	50	73%
CHPG2211	11.1%	200	270,800	0.06	OTM	42.2%	0.69	49	69%
CHPG2212	8.1%	400	582,700	0.23	OTM	28.0%	2.47	98	72%
CHPG2213	9.1%	1,080	1,735,000	1.86	OTM	20.0%	3.25	58	73%
CHPG2214	7.7%	420	492,200	0.20	OTM	32.5%	2.02	103	77%
CHPG2215	4.3%	720	3,373,800	2.40	ITM	25.3%	2.22	163	87%
CKDH2201	-16.7%	50	83,000	-	OTM	46.9%	0.01	39	65%
CKDH2204	100.0%	20	7,700	-	OTM	26.7%	0.00	3	161%
CKDH2205	0.0%	50	26,200	-	OTM	37.8%	0.05	33	51%
CKDH2206	-11.1%	80	134,000	0.01	OTM	27.1%	0.20	28	62%
CKDH2207	0.0%	630	-	-	OTM	24.4%	1.79	63	61%
CKDH2208	-2.1%	1,850	21,100	0.04	ITM	15.5%	3.40	84	82%
CKDH2209	1.5%	1,380	83,200	0.11	ITM	20.9%	2.69	163	73%
CMBB2201	3.4%	600	810,700	0.51	OTM	12.2%	6.09	28	56%
CMBB2203	7.1%	150	11,800	-	OTM	30.9%	1.34	33	57%
CMBB2204	8.1%	930	38,700	0.04	OTM	20.1%	3.86	63	58%
CMBB2205	4.7%	1,120	774,800	0.87	OTM	25.2%	2.29	58	74%
CMBB2206	4.8%	650	140,800	0.09	ITM	5.0%	4.06	38	86%
CMBB2207	5.8%	730	421,100	0.30	ITM	12.5%	3.11	103	78%
CMSN2201	16.7%	70	58,200	-	OTM	34.8%	0.82	29	65%
CMSN2202	0.0%	190	528,100	0.10	OTM	21.9%	7.57	41	44%
CMSN2203	0.0%	20	6,600	-	OTM	20.0%	0.32	8	72%
CMSN2204	1.2%	840	220,100	0.18	OTM	17.9%	4.36	63	58%
CMSN2205	-7.7%	720	42,700	0.03	OTM	21.1%	3.25	98	65%
CMSN2206	6.3%	510	710,000	0.32	OTM	35.4%	2.06	103	69%
CMSN2207	-10.3%	1,050	600	-	OTM	31.6%	2.53	107	65%
CMSN2208	35.7%	950	105,700	0.11	ITM	12.5%	4.29	41	81%
CMSN2209	1.0%	990	11,000	0.01	OTM	24.6%	2.77	163	63%
CMSN2210	-0.8%	1,180	200	-	OTM	19.2%	4.60	111	47%
CMWG2201	-1.5%	650	58,900	0.04	OTM	10.7%	7.11	28	56%
CMWG2203	-10.0%	270	25,900	0.01	OTM	17.7%	10.15	33	43%
CMWG2204	1.6%	620	422,700	0.26	OTM	18.7%	4.64	41	60%
CMWG2205	2.1%	480	449,400	0.21	OTM	25.9%	4.61	63	52%
CMWG2206	6.7%	960	100	-	OTM	46.7%	1.58	107	70%
CMWG2207	-2.7%	720	59,100	0.04	OTM	24.6%	3.38	63	64%
CNVL2201	10.0%	220	73,500	0.01	OTM	18.1%	0.61	39	62%
CNVL2202	-15.8%	160	184,300	0.03	ITM	-0.9%	32.48	3	0%



We Create Fortune

CNVL2203	-17.2%	240	10,900	-	OTM	12.5%	2.58	33	34%
CNVL2204	52.2%	350	7,500	-	OTM	10.0%	4.55	28	61%
CNVL2205	4.4%	940	6,000	0.01	ITM	16.4%	3.68	98	68%
CNVL2206	0.0%	850	100	-	OTM	17.2%	3.46	103	64%
CNVL2207	-0.8%	1,310	4,200	0.01	OTM	16.6%	3.61	107	60%
CNVL2208	1.6%	1,280	126,100	0.16	ITM	20.6%	3.01	163	70%
CPDR2201	0.0%	90	121,400	0.01	OTM	55.0%		39	66%
CPDR2202	0.0%	10	555,400	0.01	OTM	25.9%		3	142%
CPDR2203	0.0%	110	28,000	-	OTM	24.7%		28	64%
CPDR2204	2.1%	490	900	-	OTM	22.3%		103	68%
CPDR2205	-2.5%	770	161,600	0.13	ITM	21.4%		163	68%
CPNJ2201	-4.0%	2,910	71,000	0.21	ITM	0.7%	4.94	28	41%
CPNJ2202	-3.6%	810	87,700	0.07	ITM	2.5%	5.26	38	51%
CPNJ2203	-3.6%	810	348,200	0.28	ITM	11.0%	3.99	103	54%
CPNJ2204	0.0%	1,350	-	-	OTM	34.1%	2.09	107	72%
CPNJ2205	-17.8%	880	100	-	OTM	15.1%	9.04	111	29%
CPOW2202	0.0%	250	24,400	0.01	OTM	37.0%		68	85%
CPOW2203	-5.6%	170	875,300	0.17	OTM	14.2%		16	64%
CPOW2204	1.3%	790	518,300	0.40	ITM	27.6%		163	87%
CPOW2205	-0.6%	1,660	402,200	0.65	ITM	10.7%		111	40%
CSTB2201	-5.9%	160	137,800	0.02	OTM	21.5%	3.97	29	66%
CSTB2202	-6.5%	290	263,400	0.08	OTM		5.92	28	57%
CSTB2205	0.0%	10	239,400	-	OTM	37.2%	0.00	3	195%
CSTB2206	-25.0%	60	12,600	-	OTM	49.0%	0.74	33	64%
CSTB2207	-20.0%	40	61,100	-	OTM	15.2%	3.05	8	71%
CSTB2208	-3.0%	320	4,000	-	OTM	25.6%	3.07	50	71%
CSTB2209	-11.7%	530	1,400	-	OTM	33.0%	1.77	49	82%
CSTB2210	-1.1%	870	344,000	0.30	OTM	19.8%	4.68	63	57%
CSTB2211	0.0%	680	272,000	0.18	ITM	14.0%	3.24	98	72%
CSTB2212	0.0%	1,490	1,056,500	1.57	OTM	14.8%	4.22	58	68%
CSTB2213	-4.4%	650	108,400	0.07	ITM	17.4%	3.06	103	74%
CSTB2214	-3.3%	2,640	77,700	0.21	ITM	12.0%	3.43	107	62%
CSTB2215	0.0%	1,440	121,400	0.17	ITM	16.5%	2.61	163	71%
CTCB2201	-25.0%	30	212,400	0.01	OTM	40.8%	0.66	28	57%
CTCB2204	-31.0%	400	349,900	0.14	OTM	20.1%	3.76	41	64%
CTCB2205	-18.6%	480	4,700	-	OTM	24.9%	2.67	49	70%
CTCB2206	-5.2%	730	155,900	0.11	OTM	18.6%	4.35	63	58%
CTCB2207	0.0%	1,500	9,100	0.01	OTM	21.3%	3.66	111	56%
CTPB2201	0.0%	80	29,600	-	OTM	48.0%		29	79%
CTPB2203	-5.1%	740	13,400	0.01	ITM	6.3%		56	81%
CTPB2204	-2.2%	900	513,400	0.44	ITM	15.0%		163	74%
CVHM2115	100.0%	20	141,900	-	OTM	50.3%	0.00	4	169%
CVHM2201	0.0%	30	878,900	0.03	OTM	40.7%	0.23	29	66%
CVHM2202	0.0%	40	14,300	-	OTM	48.9%	0.03	28	71%
CVHM2205	-50.0%	10	1,087,500	0.01	OTM	26.1%	0.00	3	147%
CVHM2206	-25.0%	60	61,700	-	OTM	37.7%	0.93	33	54%
CVHM2207	-13.0%	400	18,300	0.01	OTM	21.6%	3.48	49	60%
CVHM2208	-15.3%	610	304,400	0.20	OTM	21.3%	3.34	63	64%
CVHM2209	-2.4%	410	3,300	-	OTM	25.4%	2.96	98	62%
CVHM2210	0.0%	320	218,300	0.07	OTM	39.8%	1.56	103	69%
CVHM2211	-2.5%	770	196,400	0.14	OTM	27.0%	2.47	163	69%
CVIC2201	0.0%	40	22,600	-	OTM	60.2%	0.00	29	89%
CVIC2202	-50.0%	10	635,100	0.01	OTM	26.2%	0.00	3	146%
CVIC2203	-21.1%	150	374,700	0.06	OTM	34.0%	0.71	41	65%
CVIC2204	-50.0%	10	1,200	-	OTM	27.9%	0.00	8	83%
CVIC2205	0.0%	140	105,000	0.01	OTM	36.2%	0.73	50	69%
CVIC2206	-3.7%	260	25,300	0.01	OTM	30.3%	0.31	28	90%
CVJC2201	0.0%	10	75,300	-	OTM	26.7%	0.00	3	137%
CVJC2202	-10.0%	90	261,400	0.02	OTM	25.5%	0.56	28	59%
CVJC2203	0.0%	930	7,800	0.01	OTM	18.5%	3.31	98	64%
CVJC2204	0.8%	1,200	33,900	0.04	OTM	25.0%	2.58	163	64%
CVNM2201	-6.7%	140	23,100	-	OTM	21.9%	1.71	29	65%
CVNM2203	100.0%	20	148,700	-	OTM	9.5%	0.14	3	85%



We Create **Fortune**

CVNM2204	1.4%	730	177,800	0.13	ITM	7.9%	6.27	41	54%
CVNM2205	-6.7%	420	10,700	-	OTM	16.5%	3.75	50	67%
CVNM2206	-13.3%	650	400	-	OTM	15.8%	4.12	49	61%
CVNM2207	-2.7%	1,100	6,000	0.01	ITM	19.0%	2.85	163	66%

Nguồn: FiinPro, YSVN

Premium = (Giá thực hiện + Giá chứng quyền x Tỷ lệ chuyển đổi) - Giá hiện tại của CKCS (Chênh lệch giữa Giá hòa vốn và giá hiện tại của CKCS).

Đòn bẩy (Effective gearing) càng cao thì độ biến động theo CKCS càng lớn.

Đề hạn chế rủi ro, NĐT nên lựa chọn những Chứng quyền đang có Trạng thái tiền dương (ITM), có Tỷ lệ Premium hoặc Độ biến động ngầm định thấp.

Ngoài ra, NĐT cũng nên ưu tiên giao dịch các Chứng quyền có Số phiên còn lại (thời gian tới khi đáo hạn) cao (trên 02 tuần) để hạn chế rủi ro

BẢNG TỔNG HỢP KHUYẾN NGHỊ KỸ THUẬT CỔ PHIẾU CƠ SỞ

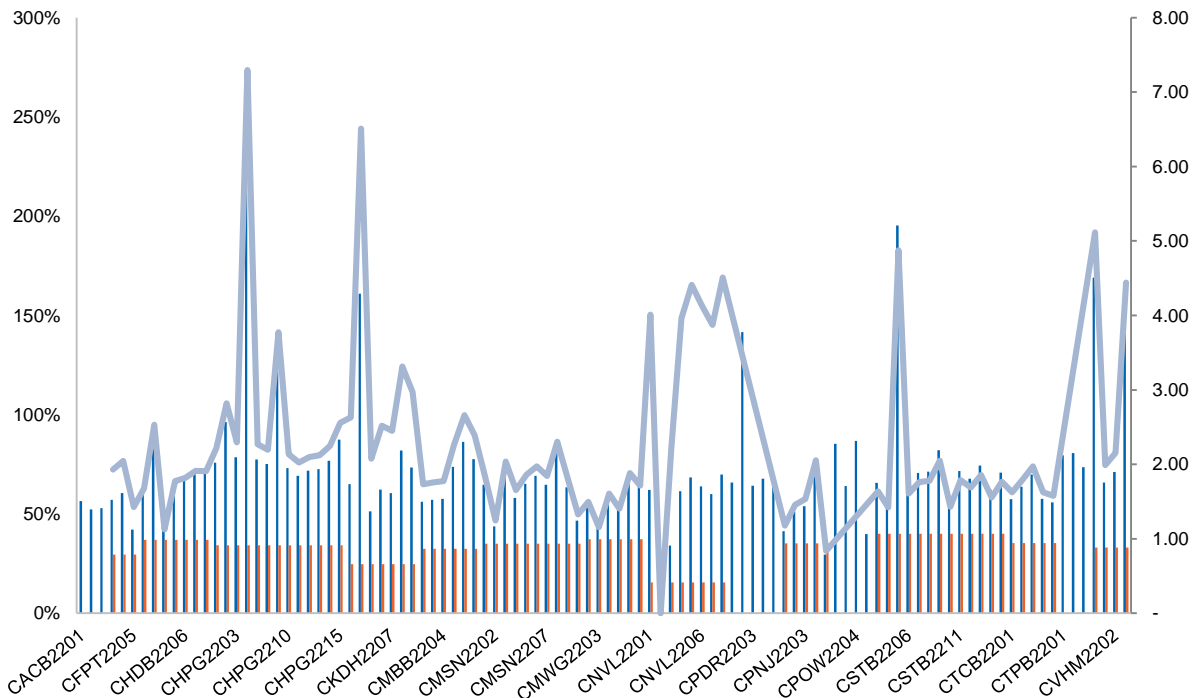
Mã	Giá khuyến nghị	Giá hiện tại	Xu hướng ngắn hạn	Xu hướng trung hạn	Mức mục tiêu ngắn hạn	Upside ngắn hạn so với giá hiện tại	Mức cắt lỗ ngắn hạn	Reward/Risk
CTD	62.40	63.80	TĂNG	GIẢM	70.62	11%	58.55	2.13
DPM		48.70	GIẢM	GIẢM			49.25	-
FPT		86.20	GIẢM	TĂNG			86.96	-
HDB	24.70	25.15	TĂNG	GIẢM	27.06	8%	24.07	3.76
HPG	22.80	24.10	TĂNG	GIẢM	26.32	9%	22.58	16.33
MBB	24.70	27.35	TĂNG	GIẢM	27.79	2%	26.33	(1.89)
MSN	110.00	105.20	TĂNG	GIẢM	125.33	19%	102.10	1.94
MWG		63.30	GIẢM	GIẢM			64.98	-
NVL	75.10	83.30	TĂNG	GIẢM	87.02	4%	78.61	(3.39)
PNJ		116.70	GIẢM	TĂNG			118.29	-
REE	82.00	80.40	TĂNG	GIẢM	93.65	16%	76.01	1.95
ROS		2.48	GIẢM	GIẢM			2.86	-
STB	21.20	25.25	TĂNG	GIẢM	24.22	-4%	23.92	(1.11)
TCB	36.70	39.15	TĂNG	GIẢM	40.07	2%	37.76	(3.18)
VHM	62.50	60.90	TĂNG	GIẢM	67.91	12%	59.97	2.14
VIC		65.30	GIẢM	GIẢM			67.88	-
VJC	129.20	126.40	TĂNG	GIẢM	140.29	11%	123.68	2.01
VNM	73.70	72.00	TĂNG	TĂNG	81.63	13%	70.72	2.66
VPB	29.10	30.25	TĂNG	GIẢM	35.10	16%	29.07	223.53
VRE	28.10	28.55	TĂNG	GIẢM	31.23	9%	27.45	4.83

Nguồn: YSVN



We Create Fortune

ĐỘ BIẾN ĐỘNG NGẪM ĐỊNH CỦA CHỨNG QUYỀN VS. ĐỘ BIẾN ĐỘNG QUÁ KHỨ CỦA CKCS



Nguồn: YSVN

(*) Cột màu cam là Độ biến động quá khứ của cổ phiếu cơ sở; Cột màu xanh là Độ biến động ngầm định của CW; Đường trend line màu xanh là tỷ lệ Độ biến động ngầm định/Độ biến động lịch sử.

(*) NĐT có thể sử dụng “Độ biến động ngầm định” để so sánh các chứng quyền có cùng chứng khoán cơ sở. Độ biến động ngầm định càng lớn thì kỳ vọng về mức độ biến động giá của CKCS càng cao (hay nói cách khác, Độ biến động ngầm định càng lớn thì chứng quyền càng đắt).

THÔNG TIN CHỨNG QUYỀN

Mã chứng quyền	TCPH	Thời hạn	Tỷ lệ chuyển đổi	Giá phát hành	Khối lượng phát hành	Giá thực hiện	Ngày giao dịch cuối cùng
CACB2201	HCM	9 tháng	3.20260 : 1	1,500	10,000,000	28,423	16/09/2022
CACB2203	MBS	6 tháng	2.40190 : 1	2,500	5,000,000	26,421	17/10/2022
CACB2204	HCM	6 tháng	1.60130 : 1	2,500	7,000,000	26,021	04/11/2022
CFPT2201	HCM	9 tháng	6.60360 : 1	2,100	7,000,000	87,498	16/09/2022
CFPT2204	MBS	6 tháng	8.25450 : 1	2,900	5,000,000	87,498	05/12/2022
CFPT2205	VCI	6 tháng	6.00000 : 1	1,000	4,000,000	93,000	11/01/2023
CHDB2201	KISVN	9 tháng	5.00000 : 1	1,500	3,000,000	30,999	19/09/2022
CHDB2203	KISVN	5 tháng	5.00000 : 1	1,100	4,000,000	28,888	12/08/2022
CHDB2204	VCI	6 tháng	2.00000 : 1	1,700	3,000,000	31,500	23/09/2022
CHDB2205	KISVN	6 tháng	5.00000 : 1	1,000	4,000,000	27,111	18/10/2022
CHDB2206	KISVN	7 tháng	8.00000 : 1	1,000	6,000,000	29,999	30/12/2022
CHDB2207	MBS	6 tháng	3.00000 : 1	2,500	3,000,000	24,500	05/12/2022
CHDB2208	KISVN	9 tháng	5.00000 : 1	1,100	4,000,000	23,999	24/03/2023
CHPG2201	KISVN	10 tháng	7.56450 : 1	1,300	8,000,000	37,570	19/10/2022
CHPG2202	KISVN	9 tháng	7.56450 : 1	1,100	8,000,000	40,764	19/09/2022
CHPG2203	HCM	9 tháng	3.02580 : 1	2,200	20,000,000	38,957	16/09/2022
CHPG2206	KISVN	5 tháng	7.56450 : 1	1,000	5,000,000	36,981	12/08/2022
CHPG2207	VCI	6 tháng	2.26940 : 1	2,200	6,600,000	38,957	23/09/2022
CHPG2208	ACBS	6 tháng	3.78230 : 1	2,500	10,000,000	30,258	05/10/2022
CHPG2209	KISVN	4 tháng	6.05160 : 1	1,000	4,000,000	34,460	19/08/2022
CHPG2210	KISVN	6 tháng	6.05160 : 1	1,100	4,000,000	36,141	18/10/2022
CHPG2211	MBS	6 tháng	3.02580 : 1	2,400	5,000,000	33,662	17/10/2022



We Create Fortune

CHPG2212	KISVN	7 tháng	7.56450 : 1	1,000	8,000,000	27,829	23/12/2022
CHPG2213	VND	5 tháng	2.26940 : 1	4,000	9,000,000	26,476	28/10/2022
CHPG2214	KISVN	7 tháng	7.56450 : 1	1,000	6,000,000	28,744	30/12/2022
CHPG2215	KISVN	9 tháng	10.00000 : 1	1,000	10,000,000	22,999	24/03/2023
CKDH2201	KISVN	9 tháng	7.26900 : 1	1,500	4,000,000	55,988	03/10/2022
CKDH2204	KISVN	5 tháng	7.26900 : 1	1,300	3,000,000	48,460	12/08/2022
CKDH2205	VCI	6 tháng	2.72590 : 1	1,750	3,000,000	52,700	23/09/2022
CKDH2206	KISVN	5 tháng	7.26900 : 1	1,100	3,000,000	48,156	16/09/2022
CKDH2207	HCM	7 tháng	3.63450 : 1	1,700	3,000,000	45,431	04/11/2022
CMBB2201	HCM	9 tháng	2.00000 : 1	2,700	7,000,000	29,500	16/09/2022
CMBB2203	VCI	6 tháng	2.00000 : 1	1,900	3,000,000	35,500	23/09/2022
CMBB2204	HCM	6 tháng	2.00000 : 1	2,200	10,000,000	31,000	04/11/2022
CMBB2205	VND	5 tháng	2.00000 : 1	3,000	8,000,000	32,000	28/10/2022
CMBB2206	KISVN	4 tháng	10.00000 : 1	1,000	1,000,000	22,222	30/09/2022
CMBB2207	KISVN	7 tháng	10.00000 : 1	1,000	1,260,000	23,456	30/12/2022
CMSN2201	KISVN	9 tháng	16.55160 : 1	2,000	7,000,000	140,688	19/09/2022
CNVL2201	KISVN	9 tháng	20.00000 : 1	1,100	5,000,000	93,979	03/10/2022
CNVL2202	KISVN	5 tháng	16.00000 : 1	1,000	3,000,000	79,999	12/08/2022
CNVL2205	KISVN	7 tháng	16.00000 : 1	1,100	5,000,000	81,888	23/12/2022
CNVL2206	KISVN	7 tháng	16.00000 : 1	1,000	5,000,000	83,999	30/12/2022
CNVL2207	BSI	7 tháng	10.00000 : 1	1,270	1,500,000	84,000	05/01/2023
CPDR2204	KISVN	7 tháng	16.00000 : 1	1,000	5,000,000	57,979	30/12/2022
CPNJ2201	HCM	9 tháng	7.91370 : 1	2,300	5,000,000	94,469	16/09/2022
CPNJ2202	KISVN	4 tháng	24.87070 : 1	1,200	1,250,000	99,482	30/09/2022
CSTB2201	KISVN	9 tháng	5.00000 : 1	1,500	8,000,000	29,888	19/09/2022
CSTB2202	HCM	9 tháng	2.00000 : 1	2,700	7,000,000	29,500	16/09/2022
CSTB2205	KISVN	5 tháng	8.00000 : 1	1,000	5,000,000	34,567	12/08/2022
CSTB2206	VCI	6 tháng	2.00000 : 1	2,390	3,000,000	37,500	23/09/2022
CSTB2207	KISVN	4 tháng	5.00000 : 1	1,000	3,000,000	28,888	19/08/2022
CTCB2201	HCM	9 tháng	4.00000 : 1	2,100	5,000,000	55,000	16/09/2022
CTCB2204	ACBS	6 tháng	5.00000 : 1	2,400	5,000,000	45,000	05/10/2022
CTCB2205	MBS	6 tháng	5.00000 : 1	2,300	5,000,000	46,500	17/10/2022
CTCB2206	HCM	6 tháng	4.00000 : 1	1,700	10,000,000	43,500	04/11/2022
CTPB2201	HCM	9 tháng	4.00000 : 1	1,800	10,000,000	42,000	19/09/2022

Finpro, YSVN



We Create **Fortune**

CÔNG TY CHỨNG KHOÁN YUANTA VIỆT NAM

Phòng phân tích khối khách hàng cá nhân

Nguyễn Thế Minh
Giám đốc Nghiên cứu Phân tích
+84 28 3622 6868 ext 3826
minh.nguyen@yuantan.com.vn

Lý Thị Hiền
Trưởng phòng NC-PT
+84 28 3622 6868 ext 3908
hien.ly@yuantan.com.vn

Quách Đức Khánh
Phó Phòng NC-PT
+84 28 3622 6868 ext 3833
khanh.quach@yuantan.com.vn

Khổng Hữu Hiệp
Chuyên viên phân tích cao cấp
+84 28 3622 6868 ext 3912
hiep.khong@yuantan.com.vn

Nguyễn Trịnh Ngọc Hồng
Chuyên viên phân tích cao cấp
+84 28 3622 6868 ext 3832
hong.nguyen@yuantan.com.vn

Phạm Tấn Phát
Chuyên viên phân tích cao cấp
+84 28 3622 6868 ext 3880
phat.pham@yuantan.com.vn

Ngô Thanh Thảo
Trợ lý phân tích
+84 28 3622 6868 ext 3952
thao.ngo@yuantan.com.vn

Phòng Môi giới khách hàng cá nhân

Phạm Đắc Thành
Giám đốc Khu vực Miền Bắc
+84 28 3622 6868 ext 3416
thanh.pham@yuantan.com.vn

Võ Thị Thu Thủy
Giám đốc chi nhánh Bình Dương
+84 28 3622 6868 ext 3505
thuy.vo@yuantan.com.vn

Lương Kỳ Ty
Giám đốc chi nhánh Chợ Lớn
+84 28 3622 6868 ext 3653
ty.luong@yuantan.com.vn

Bùi Quốc Phong
Giám đốc chi nhánh Đồng Nai
+84 28 3622 6868 ext 3701
phong.bui@yuantan.com.vn

Võ Đình Tuấn
Giám đốc chi nhánh Đà Nẵng
+84 28 3622 6868 ext 3301
tuan.vo@yuantan.com.vn

Nguyễn Việt Quang
Giám đốc chi nhánh Hà Nội
+84 28 3622 6868 ext 3404
quang.nguyen@yuantan.com.v
n

Đinh Thị Thu Cúc
Giám đốc chi nhánh Vũng Tàu
+84 28 3622 6868 ext 3203
cuc.dinh@yuantan.com.vn



Appendix A: Important Disclosures

Analyst Certification

Each research analyst primarily responsible for the content of this research report, in whole or in part, certifies that with respect to each security or issuer that the analyst covered in this report: (1) all of the views expressed accurately reflect his or her personal views about those securities or issuers; and (2) no part of his or her compensation was, is, or will be, directly or indirectly, related to the specific recommendations or views expressed by that research analyst in the research report.

Ratings Definitions

BUY: We have a positive outlook on the stock based on our expected absolute or relative return over the investment period. Our thesis is based on our analysis of the company's outlook, financial performance, catalysts, valuation and risk profile. We recommend investors add to their position.

HOLD-Outperform: In our view, the stock's fundamentals are relatively more attractive than peers at the current price. Our thesis is based on our analysis of the company's outlook, financial performance, catalysts, valuation and risk profile.

HOLD-Underperform: In our view, the stock's fundamentals are relatively less attractive than peers at the current price. Our thesis is based on our analysis of the company's outlook, financial performance, catalysts, valuation and risk profile.

SELL: We have a negative outlook on the stock based on our expected absolute or relative return over the investment period. Our thesis is based on our analysis of the company's outlook, financial performance, catalysts, valuation and risk profile. We recommend investors reduce their position.

Under Review: We actively follow the company, although our estimates, rating and target price are under review.

Restricted: The rating and target price have been suspended temporarily to comply with applicable regulations and/or Yuanta policies.

Note: Yuanta research coverage with a Target Price is based on an investment period of 12 months. Greater China Discovery Series coverage does not have a formal 12-month Target Price and the recommendation is based on an investment period specified by the analyst in the report.

Global Disclaimer

© 2020 Yuanta. All rights reserved. The information in this report has been compiled from sources we believe to be reliable, but we do not hold ourselves responsible for its completeness or accuracy. It is not an offer to sell or solicitation of an offer to buy any securities. All opinions and estimates included in this report constitute our judgment as of this date and are subject to change without notice.

This report provides general information only. Neither the information nor any opinion expressed herein constitutes an offer or invitation to make an offer to buy or sell securities or other investments. This material is prepared for general circulation to clients and is not intended to provide tailored investment advice and does not take into account the individual financial situation and objectives of any specific person who may receive this report. Investors should seek financial advice regarding the appropriateness of investing in any securities, investments or investment strategies discussed or recommended in this report. The information contained in this report has been compiled from sources believed to be reliable but no representation or warranty, express or implied, is made as to its accuracy, completeness or correctness. This report is not (and should not be construed as) a solicitation to act as securities broker or dealer in any jurisdiction by any person or company that is not legally permitted to carry on such business in that jurisdiction.

Yuanta research is distributed in the United States only to Major U.S. Institutional Investors (as defined in Rule 15a-6 under the Securities Exchange Act of 1934, as amended and SEC staff interpretations thereof). All transactions by a US person in the securities mentioned in this report must be effected through a registered broker-dealer under Section 15 of the Securities Exchange Act of 1934, as amended. Yuanta research is distributed in Taiwan by Yuanta Securities Investment Consulting. Yuanta research is distributed in Hong Kong by Yuanta Securities (Hong Kong) Co. Limited, which is licensed in Hong Kong by the Securities and Futures Commission for regulated activities, including Type 4 regulated activity (advising on securities). In Hong Kong, this research report may not be redistributed, retransmitted or disclosed, in whole or in part or any form or manner, without the express written consent of Yuanta Securities (Hong Kong) Co. Limited.