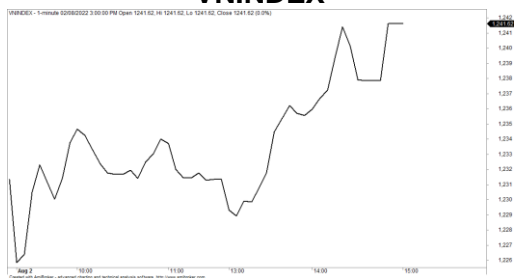


Diễn biến thị trường trong phiên			
Rating	VNI	HNI	UPCOM
Điểm	1,241.62	295.84	90.13
% ngày	0.83%	0.41%	0.24%
% tuần	4.77%	4.58%	1.95%
% tháng	3.56%	6.08%	2.21%
% năm	-5.52%	-6.06%	3.18%
GTGD (Tỷ VND)			
Trong ngày	16,868	2,264	1,016
TB 1 tuần	14,681	1,643	850
TB 1 tháng	12,085	1,343	834
Khối ngoại (Tỷ VND)			
Mua	1,418.92	15.62	10.42
Bán	1,044.55	4.71	17.83
Giá trị ròng	374.37	10.91	-7.41
Độ rộng TT			
Mã Tăng	247	128	199
Mã Giảm	115	69	118
Không Đổi	59	151	586
Chỉ số chính			
P/E	13.01	15.97	15.01
Vốn hóa TT (ngàn tỷ)	4,924	345	1,241
LS Cổ tức	1.41%	3.81%	4.85%

Nguồn: Bloomberg – YSVN

VNINDEX



HNIINDEX



DIỄN BIẾN THỊ TRƯỜNG

Thị trường tiếp tục giữ nhịp tăng trong phiên hôm nay nhờ đà tăng được duy trì ở nhóm vốn hóa lớn. Chỉ số VN-Index đóng cửa tại 1,241.62 điểm tăng 0.83%, trong khi chỉ số HNX-Index tăng 0.41%, chỉ số Upcom-Index tăng 0.24%. Giá trị giao dịch khớp lệnh đạt 17,939 tỷ đồng trên cả 3 sàn.

Nhóm vốn hóa lớn ghi nhận sự xoay vòng ở đà tăng khi VHM (+4.2%), VIC (+2.9%), VCB (+2.5%), SAB (+2.6%) dẫn dắt đà tăng của chỉ số. Chỉ số VN30-Index ghi nhận 19 mã tăng vs 10 mã giảm cho thấy độ rộng thị trường vẫn tích cực. Ở chiều ngược lại, nhóm Ngân hàng, Chứng khoán, Bất động sản có sự phân hóa với BID, CTG, ACB, VPB, HCM, DXG điều chỉnh với mức giảm nhẹ.

Nhóm cổ phiếu vốn hóa nhỏ ghi nhận diễn biến tăng vượt trội hơn thị trường chung cho thấy dòng tiền hoạt động tích cực. BII, AMD, CRC, HAI, HAR, ITA, JVC...tăng kịch trần.

Khối ngoại tiếp tục mua ròng hơn 337 tỷ đồng trong phiên hôm nay. SSI (182 tỷ), HPG (104 tỷ), VHM (82 tỷ) dẫn đầu ở chiều mua ròng. Ở chiều ngược lại, FUEVFNVD (197 tỷ), VNM (54 tỷ), FHC (33 tỷ) dẫn đầu ở chiều bán ròng.

QUAN ĐIỂM THỊ TRƯỜNG NGẮN HẠN

Chúng tôi cho rằng thị trường có thể sẽ tiếp tục đà tăng và chỉ số VN-Index có thể sẽ hướng về vùng kháng cự 1,260 – 1,285 điểm trong phiên giao dịch tới. Đồng thời, thị trường đang bước vào vùng quá mua ngắn hạn cho nên chúng tôi dự báo thị trường rất có thể sẽ xuất hiện các nhịp điều chỉnh mạnh khi chỉ số VN-Index hướng tiến vào vùng kháng cự 1,260 – 1,285 điểm và các nhà đầu tư ngắn hạn nên hạn chế mua đuổi ở các nhịp tăng và ưu tiên mua vào các nhịp điều chỉnh. Ngoài ra, chỉ báo tâm lý ngắn hạn tiếp tục tăng mạnh cho thấy các nhà đầu tư ngắn hạn lạc quan với diễn biến thị trường hiện tại.

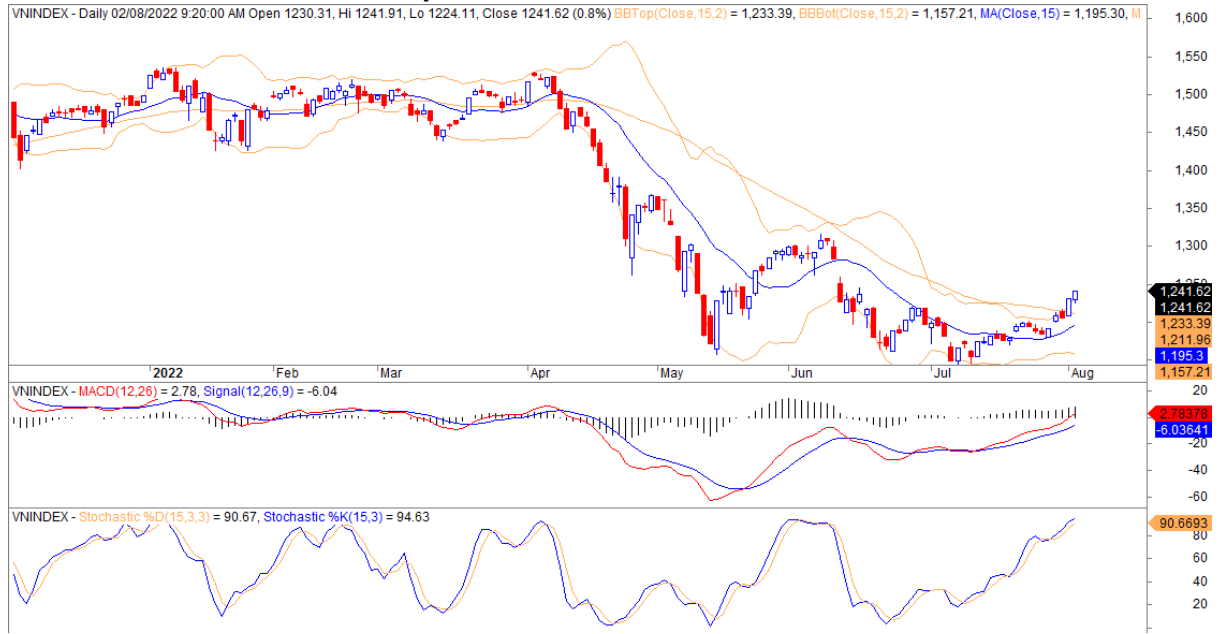
Xu hướng ngắn hạn của thị trường chung vẫn duy trì ở mức TĂNG. Do đó, chúng tôi khuyến nghị các nhà đầu tư ngắn hạn có thể tiếp tục tận dụng các nhịp điều chỉnh để gia tăng tỷ trọng cổ phiếu và mua mới, nhưng ưu tiên mua vào các nhịp điều chỉnh và hạn chế mua đuổi ở các nhịp tăng mạnh.

Tham khảo tín hiệu mua/bán cổ phiếu tại: <https://ysradar.yuanta.com.vn/>



We Create Fortune

BIỂU ĐỒ PHÂN TÍCH KỸ THUẬT



Diễn biến thị trường của chỉ số VN-Index



Diễn biến thị trường của chỉ số HNX-Index

Chỉ số	Xu hướng ngắn hạn	Xu hướng trung hạn	Mức kháng cự 1	Mức kháng cự 2	Mức hỗ trợ 1	Mức hỗ trợ 2
Chỉ số VN-Index	TĂNG	GIẢM	1393	1500	1310	1200
Chỉ số HNX-Index	TĂNG	GIẢM	470	500	300	180
Chỉ số VN30	TĂNG	GIẢM	1550	1570	1445	960
Chỉ số VNMidcaps	TĂNG	GIẢM	1,730	1800	1650	963
Chỉ số VNSmallcaps	TĂNG	GIẢM	1430	1450	1400	804



We Create Fortune

Sàn GDCK TPHCM (HSX)

	Điểm	Chg%
VNI	1241.62	0.83%
VN30	1265.97	0.77%
VN Mid	1683.56	0.28%
VN Small	1518.39	1.05%

Sàn GDCK Hà Nội (HSX)

	Điểm	Chg%
HNI	295.84	0.41%
HN30	538.68	0.16%
VNX AllSh	1241.19	0.66%

Sàn GDCK UPCoM (UPCoM)

	Điểm	Chg%
UPCoM	90.13	0.24%

GDKN	GTGD (tỷ VND)	
Mua	1418.92	
Bán	1044.55	
GT rỗng	374.37	

GDKN	GTGD (tỷ VND)	
Mua	15.62	
Bán	4.71	
GT rỗng	10.91	

GDKN	GTGD (tỷ VND)	
Mua	10.42	
Bán	17.83	
GT rỗng	-7.41	

Mã tăng lớn nhất*	Giá trị thay đổi (VND)	Chg%
HAR	380	7.00%
DRH	640	6.99%
QCG	570	6.95%
ITA	520	6.91%
TDC	1050	6.91%

Mã tăng lớn nhất*	Giá trị thay đổi (VND)	Chg%
CSC	6000	9.92%
TIG	1200	9.23%
LIG	500	7.58%
AAV	600	6.45%
AMV	500	6.25%

Mã tăng lớn nhất*	Giá trị thay đổi (VND)	Chg%
DSC	1692	7.20%
VHG	230	6.05%
G36	548	5.54%
C4G	623	5.07%
CLX	701	3.94%

Mã giảm lớn nhất*	Giá trị thay đổi (VND)	Chg%
AGM	-1350	-4.76%
TNH	-1500	-3.34%
VHC	-2200	-2.68%
DGC	-2300	-2.53%
CTD	-1200	-1.94%

Mã giảm lớn nhất*	Giá trị thay đổi (VND)	Chg%
CAP	-2500	-3.13%
VC3	-900	-1.84%
MBS	-400	-1.69%
SHS	-200	-1.41%
EVS	-400	-1.36%

Mã giảm lớn nhất*	Giá trị thay đổi (VND)	Chg%
DGT	-321	-1.99%
CSI	-1480	-1.60%
AFX	-180	-1.21%
VUA	-169	-0.37%
VEA	-17	-0.04%

*GTVH > 500 tỷ đồng, GTDG > 1.5 tỷ đồng

GTVH cao nhất	Tỷ đồng	
VCB	364,404	
VHM	261,262	
VIC	246,762	
GAS	206,515	
BID	197,282	

GTVH cao nhất	Tỷ đồng	
KSF	24,780	
IDC	20,559	
THD	20,335	
NVB	16,092	
BAB	13,746	

GTVH cao nhất	Tỷ đồng	
ACV	192,595	
BSR	74,784	
MCH	65,255	
VEA	59,812	
GE2	33,141	

KLGD nhiều nhất	Khối lượng	TB 30 ngày
HAG	43,315,500	20,850,414
SSI	35,526,300	19,103,243
VND	31,411,800	22,504,057
HPG	27,729,900	20,453,671
SHB	23,993,900	11,018,800

KLGD nhiều nhất	Khối lượng	TB 30 ngày
SHS	19,520,537	11,034,524
PVS	11,582,622	6,017,700
CEO	9,209,936	5,745,500
AMV	5,196,447	1,311,320
KLF	4,725,838	2,186,022

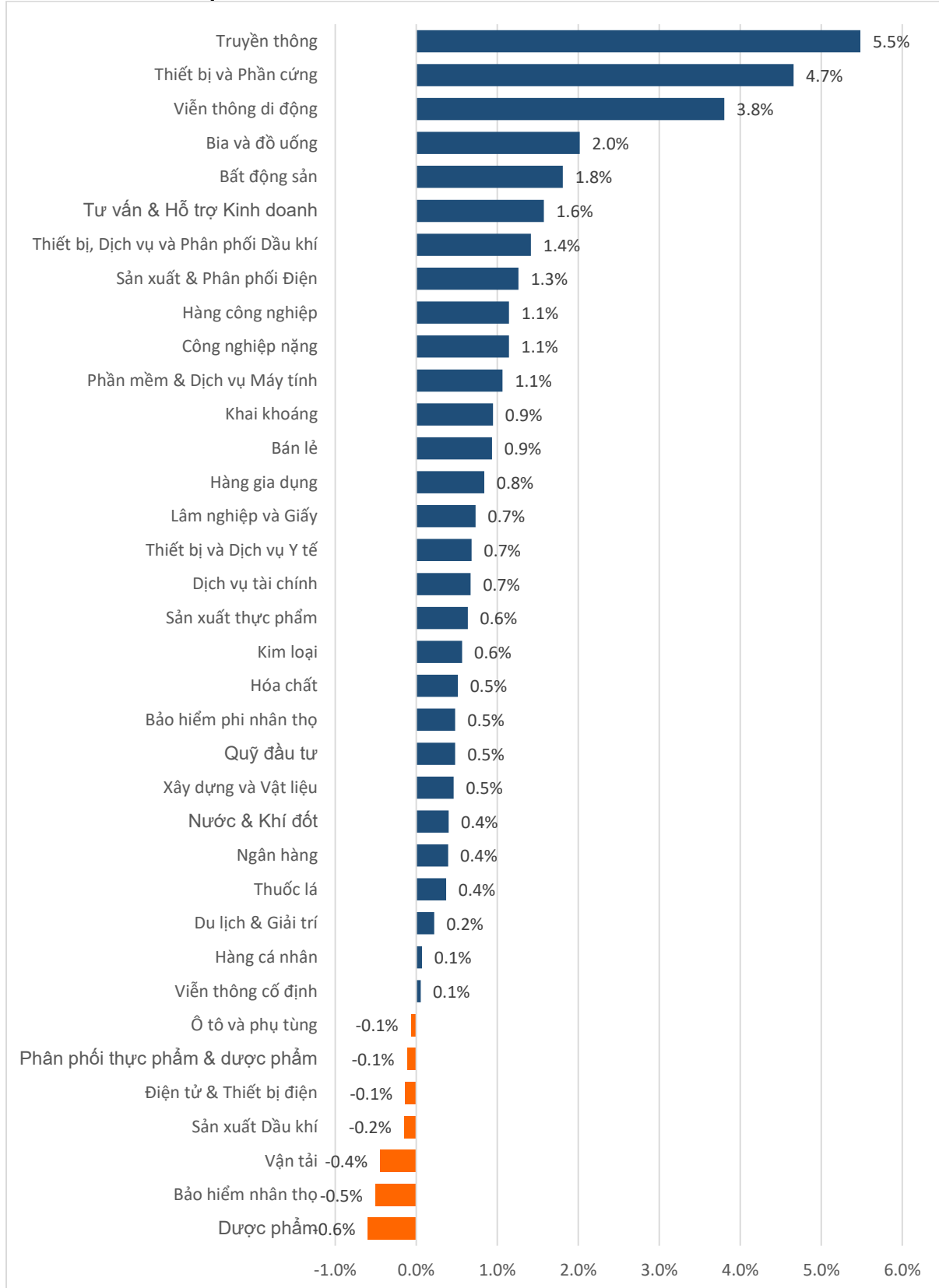
KLGD nhiều nhất	Khối lượng	TB 30 ngày
BSR	9,445,952	11,604,775
VHG	8,317,600	2,110,942
C4G	3,514,802	1,585,232
AAS	3,308,702	93,675
SBS	2,844,144	2,052,139

Nguồn: Bloomberg & YSVN



We Create Fortune

DIỄN BIẾN GIAO DỊCH CÁC NHÓM NGÀNH



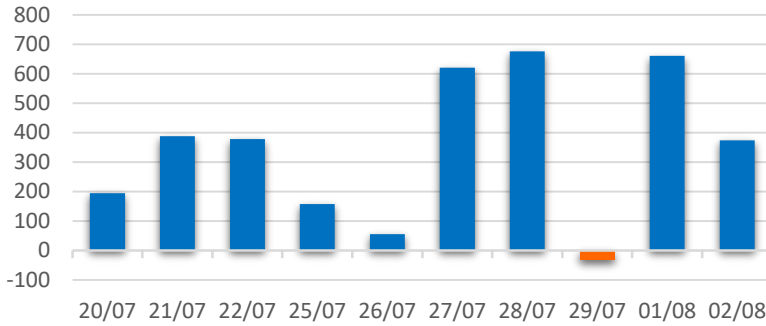
Nguồn: FinPro – YSVN



We Create **Fortune**

THÔNG KÊ GIAO DỊCH KHỐI NGOẠI

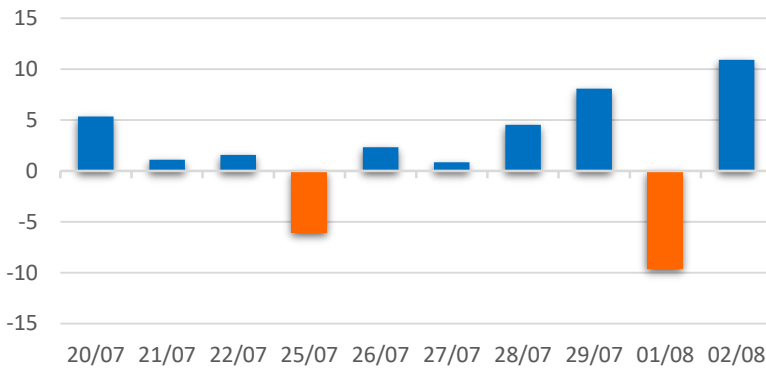
Diễn biến Mua/Bán ròng Khối ngoại HSX



Mã CK	Giá trị mua ròng (tr. VND)	Mã CK	Giá trị Bán ròng (tr. VND)
SSI	182,040	FUEVFNVD	197,148
HPG	104,416	VNM	53,736
VHM	81,986	VHC	33,000
STB	77,096	E1VFN30	24,164
CTG	44,016	KDC	13,935

TOP 5 Cổ phiếu khối ngoại Mua/Bán trên sàn HSX

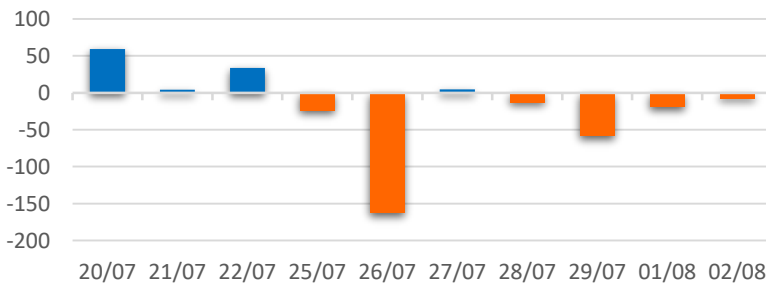
Diễn biến Mua/Bán ròng Khối ngoại HNX



Mã CK	Giá trị mua ròng (tr. VND)	Mã CK	Giá trị Bán ròng (tr. VND)
TNG	7,055	PVS	728
SHS	4,405	NVB	684
HUT	551	CEO	356
PVI	349	MCF	275
THD	216	SCI	94

TOP 5 Cổ phiếu khối ngoại Mua/Bán trên sàn HNX

Diễn biến Mua/Bán ròng Khối ngoại
UPCOM



Mã CK	Giá trị mua ròng (tr. VND)	Mã CK	Giá trị Bán ròng (tr. VND)
MPC	3,139	QNS	12,794
MCH	2,469	CLX	766
VEA	486	CSI	348
ACV	406	BSR	341
SIP	356	TED	271

TOP 5 Cổ phiếu khối ngoại Mua/Bán trên sàn UPCoM

Nguồn: FiinPro – YSVN



We Create **Fortune**

THÔNG KÊ GIAO DỊCH TỰ DOANH

Mã CK	Giá trị mua ròng (tr. VND)	Mã CK	Giá trị Bán ròng (tr. VND)
FUEVFNVD	166,965	MWG	27,170
E1VFN30	65,011	FPT	9,016
VPB	53,544	TCB	7,718
DXG	44,749	ACB	5,530
MSN	43,791	MBB	4,977

Top 5 các mã đạt GDTD lớn nhất trên HSX

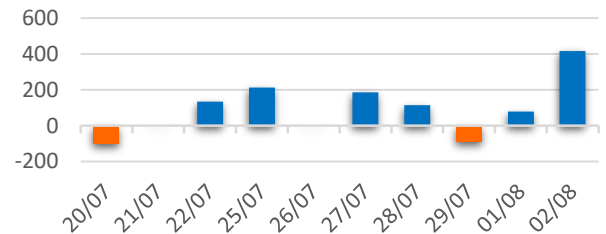
Mã CK	Giá trị mua ròng (tr. VND)	Mã CK	Giá trị Bán ròng (tr. VND)
TVC	0.58		
LIG	0.57		
DL1	0.03		
MBG	0.02		

Top các mã đạt GDTD lớn nhất trên HNX

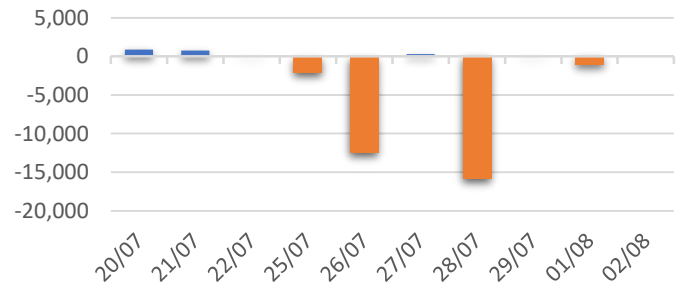
Mã CK	Giá trị mua ròng (tr. VND)	Mã CK	Giá trị Bán ròng (tr. VND)
C4G	12,923	AFX	10,114
NAB	7,425	TBR	11
MCH	466		

Top các mã đạt GDTD lớn nhất trên UPCoM

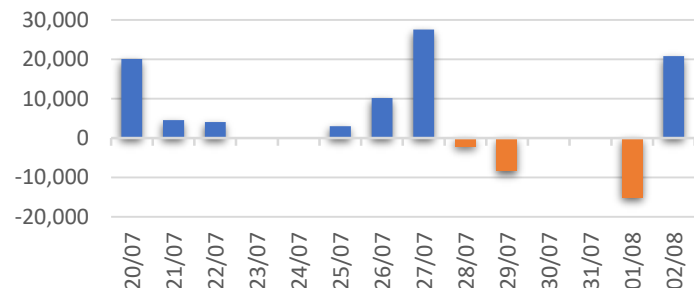
Giá trị giao dịch tự doanh mua/bán ròng trên HSX (tỷ đồng)



Giá trị giao dịch tự doanh mua/bán ròng HNX (triệu đồng)



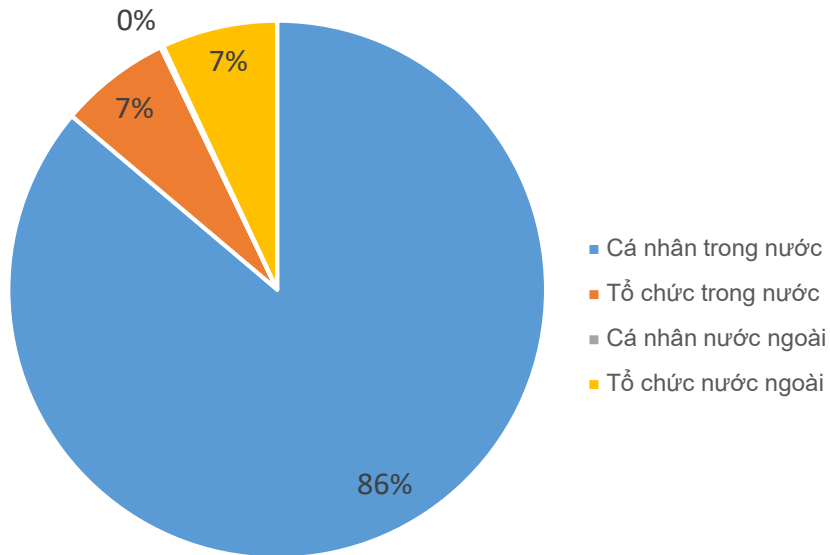
Giá trị giao dịch tự doanh mua/bán ròng UPCoM (triệu đồng)





We Create **Fortune**

CƠ CẤU THỊ TRƯỜNG CHỨNG KHOÁN VIỆT NAM

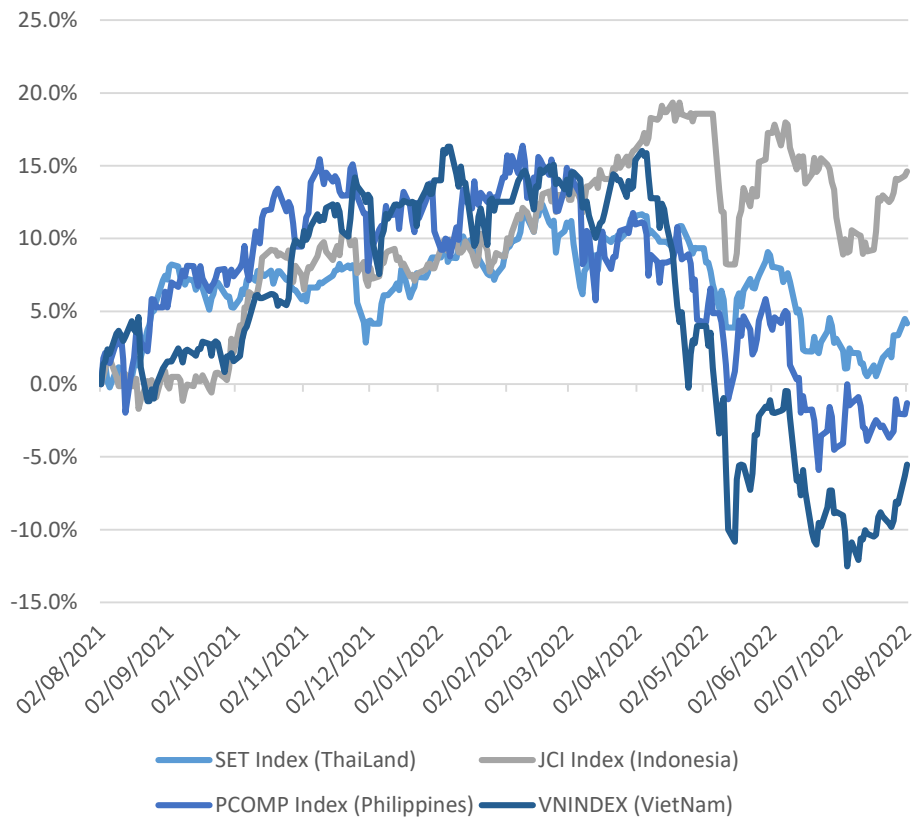


Nguồn: FinPro – YSVN



We Create Fortune

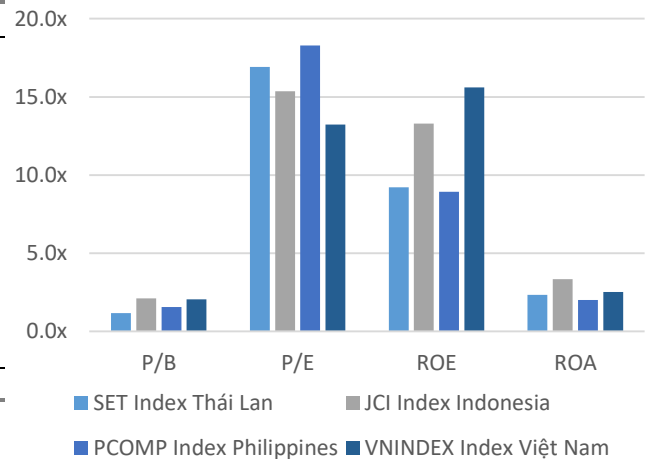
Diễn biến các thị trường trong khu vực



Dữ liệu thị trường các quốc gia trong khu vực

		Thái Lan	Indonesia	Philippines	Việt Nam
P/B		1.2x	2.1x	1.5x	2.0x
P/E		17.2x	15.08	18.2x	13.1x
ROE	%	9.11	13.69	8.91	15.61
ROA	%	2.31	3.45	2.02	2.53
Vốn hóa	Tỷ USD	525.81	613.10	159.64	205.24
GTGD	Tỷ USD	1.50	1.04	0.09	0.55
LS cổ tức	%	2.76	2.57	2.04	1.54

Nguồn: Bloomberg & YSVN





We Create **Fortune**

CÔNG TY CHỨNG KHOÁN YUANTA VIỆT NAM

Phòng phân tích khối khách hàng cá nhân

Nguyễn Thế Minh

Giám đốc Nghiên cứu Phân tích

+84 28 3622 6868 ext 3826
minh.nguyen@yuanta.com.vn

Lý Thị Hiền

Trưởng phòng NC-PT

+84 28 3622 6868 ext 3908
hien.ly@yuanta.com.vn

Quách Đức Khánh

Phó Phòng NC-PT

+84 28 3622 6868 ext 3833
khanh.quach@yuanta.com.vn

Khổng Hữu Hiệp

Chuyên viên phân tích cao cấp

+84 28 3622 6868 ext 3912
hiep.khong@yuanta.com.vn

Nguyễn Trịnh Ngọc Hồng

Chuyên viên phân tích cao cấp

+84 28 3622 6868 ext 3832
hong.nguyen@yuanta.com.vn

Phạm Tấn Phát

Chuyên viên phân tích cao cấp

+84 28 3622 6868 ext 3880
phat.pham@yuanta.com.vn

Ngô Thanh Thảo

Trợ lý phân tích

+84 28 3622 6868 ext 3952
thao.ngo@yuanta.com.vn

Phòng Môi giới khách hàng cá nhân

Phạm Đắc Thành

Giám đốc Khu vực Miền Bắc

+84 28 3622 6868 ext 3416
thanh.pham@yuanta.com.vn

Võ Thị Thu Thủy

Giám đốc chi nhánh Bình Dương

+84 28 3622 6868 ext 3505
thuy.vo@yuanta.com.vn

Lương Kỳ Ty

Giám đốc chi nhánh Chợ Lớn

+84 28 3622 6868 ext 3653
ty.luong@yuanta.com.vn

Bùi Quốc Phong

Giám đốc chi nhánh Đồng Nai

+84 28 3622 6868 ext 3701
phong.bui@yuanta.com.vn

Võ Đình Tuấn

Giám đốc chi nhánh Đà Nẵng

+84 28 3622 6868 ext 3301
tuan.vo@yuanta.com.vn

Nguyễn Việt Quang

Giám đốc chi nhánh Hà Nội

+84 28 3622 6868 ext 3404
quang.nguyen@yuanta.com.vn

Đinh Thị Thu Cúc

Giám đốc chi nhánh Vũng Tàu

+84 28 3622 6868 ext 3203
cuc.dinh@yuanta.com.vn



We Create **Fortune**

Appendix A: Important Disclosures

Analyst Certification

Each research analyst primarily responsible for the content of this research report, in whole or in part, certifies that with respect to each security or issuer that the analyst covered in this report: (1) all of the views expressed accurately reflect his or her personal views about those securities or issuers; and (2) no part of his or her compensation was, is, or will be, directly or indirectly, related to the specific recommendations or views expressed by that research analyst in the research report.

Ratings Definitions

BUY: We have a positive outlook on the stock based on our expected absolute or relative return over the investment period. Our thesis is based on our analysis of the company's outlook, financial performance, catalysts, valuation and risk profile. We recommend investors add to their position.

HOLD-Outperform: In our view, the stock's fundamentals are relatively more attractive than peers at the current price. Our thesis is based on our analysis of the company's outlook, financial performance, catalysts, valuation and risk profile.

HOLD-Underperform: In our view, the stock's fundamentals are relatively less attractive than peers at the current price. Our thesis is based on our analysis of the company's outlook, financial performance, catalysts, valuation and risk profile.

SELL: We have a negative outlook on the stock based on our expected absolute or relative return over the investment period. Our thesis is based on our analysis of the company's outlook, financial performance, catalysts, valuation and risk profile. We recommend investors reduce their position.

Under Review: We actively follow the company, although our estimates, rating and target price are under review.

Restricted: The rating and target price have been suspended temporarily to comply with applicable regulations and/or Yuanta policies.

Note: Yuanta research coverage with a Target Price is based on an investment period of 12 months. Greater China Discovery Series coverage does not have a formal 12 months Target Price and the recommendation is based on an investment period specified by the analyst in the report.

Global Disclaimer

© 2018 Yuanta. All rights reserved. The information in this report has been compiled from sources we believe to be reliable, but we do not hold ourselves responsible for its completeness or accuracy. It is not an offer to sell or solicitation of an offer to buy any securities. All opinions and estimates included in this report constitute our judgment as of this date and are subject to change without notice.

This report provides general information only. Neither the information nor any opinion expressed herein constitutes an offer or invitation to make an offer to buy or sell securities or other investments. This material is prepared for general circulation to clients and is not intended to provide tailored investment advice and does not take into account the individual financial situation and objectives of any specific person who may receive this report. Investors should seek financial advice regarding the appropriateness of investing in any securities, investments or investment strategies discussed or recommended in this report. The information contained in this report has been compiled from sources believed to be reliable but no representation or warranty, express or implied, is made as to its accuracy, completeness or correctness. This report is not (and should not be construed as) a solicitation to act as securities broker or dealer in any jurisdiction by any person or company that is not legally permitted to carry on such business in that jurisdiction.

Yuanta research is distributed in the United States only to Major U.S. Institutional Investors (as defined in Rule 15a-6 under the Securities Exchange Act of 1934, as amended and SEC staff interpretations thereof). All transactions by a US person in the securities mentioned in this report must be effected through a registered broker-dealer under Section 15 of the Securities Exchange Act of 1934, as amended. Yuanta research is distributed in Taiwan by Yuanta Securities Investment Consulting. Yuanta research is distributed in Hong Kong by Yuanta Securities (Hong Kong) Co. Limited, which is licensed in Hong Kong by the Securities and Futures Commission for regulated activities, including Type 4 regulated activity (advising on securities). In Hong Kong, this research report may not be redistributed, retransmitted or disclosed, in whole or in part or in any form or manner, without the express written