Công Ty Chứng Khoán Yuanta Việt Nam

# Morning Note

01/08/2022

# VNI có thể hướng đến vùng kháng cự 1,260 – 1,285 điểm trong tuần

# DIỄN BIẾN THỊ TRƯỜNG THẾ GIỚI

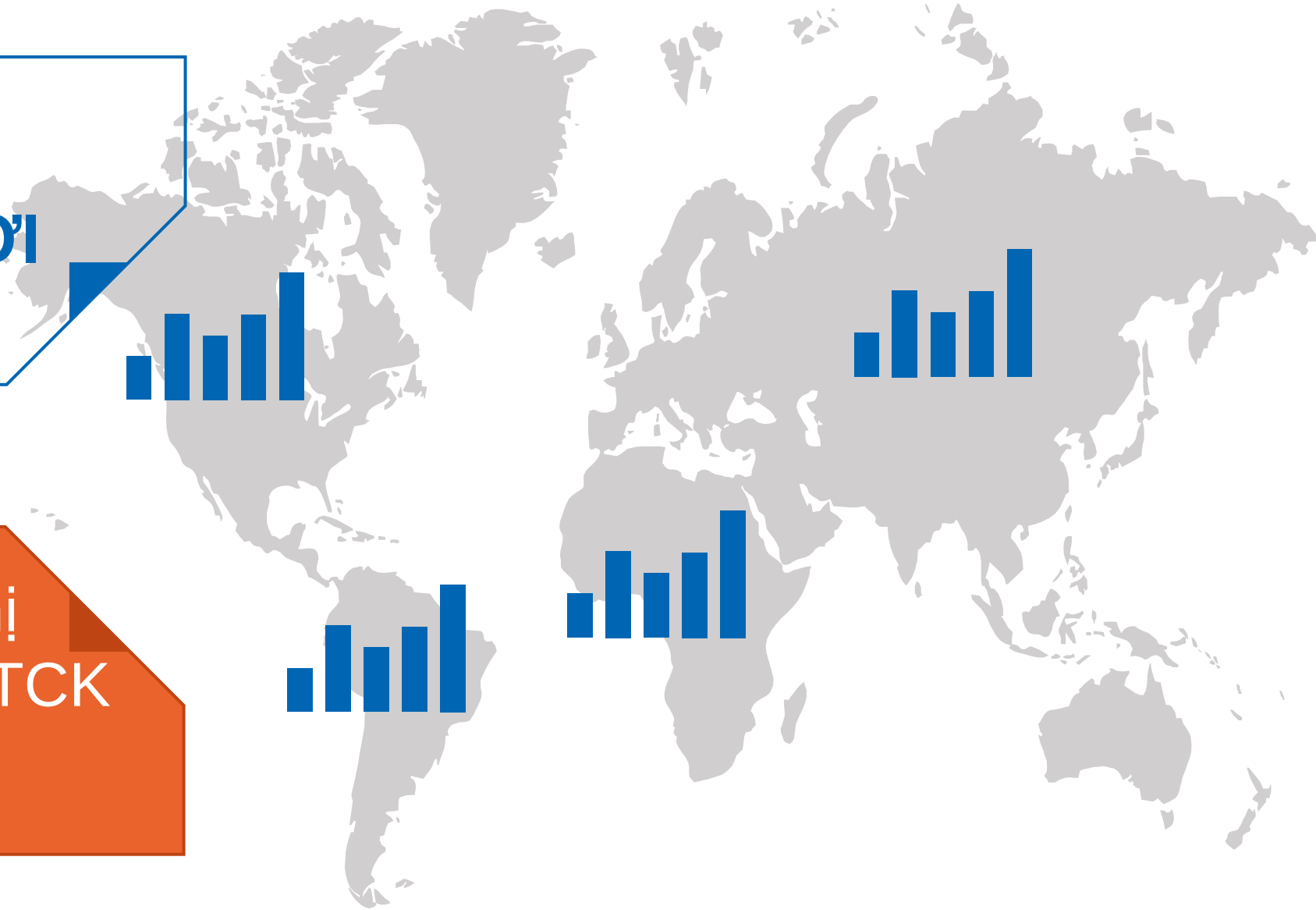

Nhận định diễn biến thị trường hàng hóa và TTCK thế giới

# Phố Wall có tháng tăng mạnh nhất trong năm 2022

- Phố Wall duy trì đà tăng và kết thúc tháng 07 là tháng tăng mạnh nhất trong năm 2022 ở cả ba chỉ số. Đồng thời, đà tăng của các chỉ số được củng cố bởi KQKD quý 2/2022 tích cực, đặc biệt ở hai gã công nghệ lớn như Apple và Amazon. Ngoài ra, tâm lý lo ngại về đà suy thoái cũng đã giảm bớt và các số liệu vĩ mô cũng tác động tích cực lên tâm lý nhà đầu tư.
- Chỉ số Dow Jones đóng cửa tăng 1% với khối lượng giao dịch tăng mạnh trên mức trung bình 20 phiên. Đồng thời, đồ thị giá của chỉ số này tiến về gần mức kháng cự 33,200 điểm và rơi vào vùng quá mua cho thấy đồ thị giá có thể sẽ xuất hiện các nhịp điều chỉnh trong tuần giao dịch tới. Ngoài ra, xu hướng ngắn hạn của ba chỉ số chính vẫn duy trì ở mức TĂNG.

*Diễn biến chỉ số Dow Jones. Nguồn: YSVN*

# Diễn biến các quỹ ETF

| Mã | Ngày | Thay đổi (.000) | M/B ước tính (tỷ) | Tỷ lệ Premium |
|---|---|---|---|---|
| VanEck | 29/07 | - | - | -0.27% |
| DB FTSE | 28/07 | - | - | -0.40% |
| Ishares MSCI Frontier 100 ETF | 29/07 | - | - | 0.14% |
| Kim Kindex VN30 | 28/07 | - | - | -0.18% |
| Premia MSCI | 28/07 | - | - | -1.77% |
| Fubon FTSE | 29/07 | 1,000 | 11 | 1.37% |
| E1VFVN30 | 27/07 | (2,500) | (52) | -0.11% |
| FUEVFVND | 28/07 | - | - | 0.16% |
| FUESSVFL | 28/07 | - | - | 0.36% |

# DIỄN BIẾN THỊ TRƯỜNG VIỆT NAM

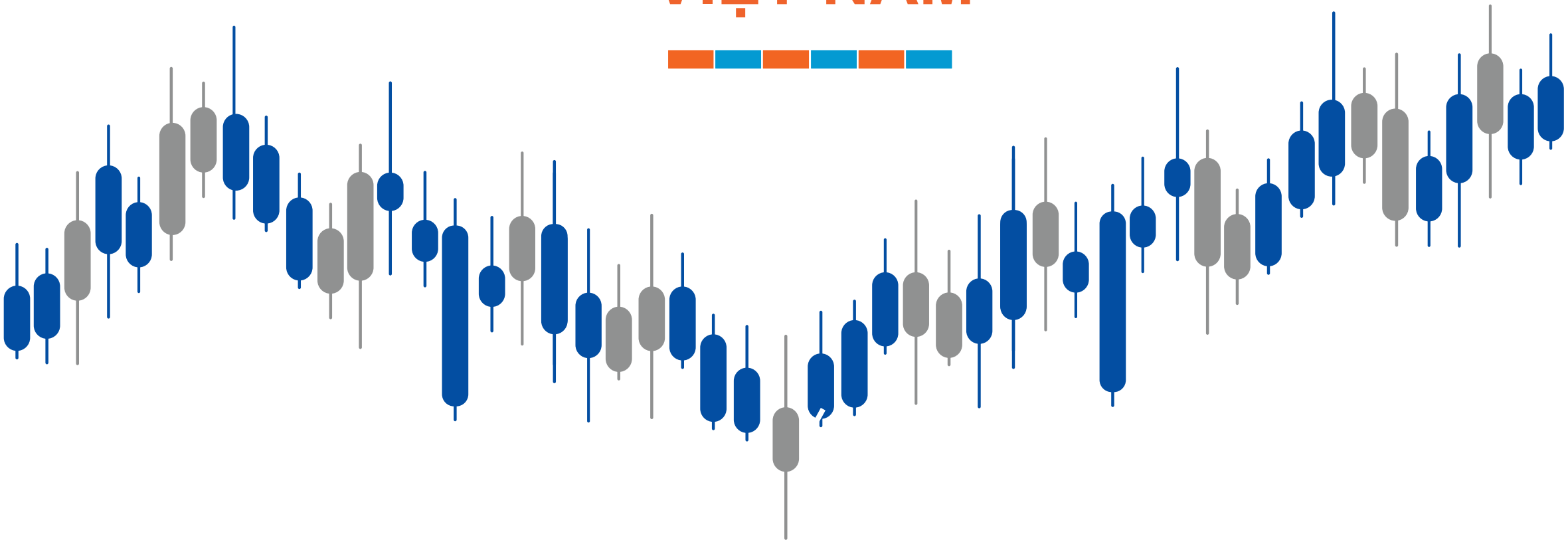

# Giá trị giao dịch ròng của nhóm NĐT (tỷ đồng)

| Nhóm nhà đầu tư | 28/07/2022 | Tuần 25-29/07 | Tháng 07/2022 | Quý 3/2022 | 6 tháng cuối năm 2022 | Năm 2022 |
|---|---|---|---|---|---|---|
| **Khối ngoại** | (83) | 1,232 | (1,147) | (1,147) | (1,147) | 2,925 |
| **Tự doanh** | (97) | 425 | 763 | 763 | 763 | 1,930 |
| **Cá nhân** | (33) | (1,328) | 626 | 626 | 626 | 6,702 |

# Khối ngoại mua ròng mạnh 1,232 tỷ tuần 25-29/07/2022

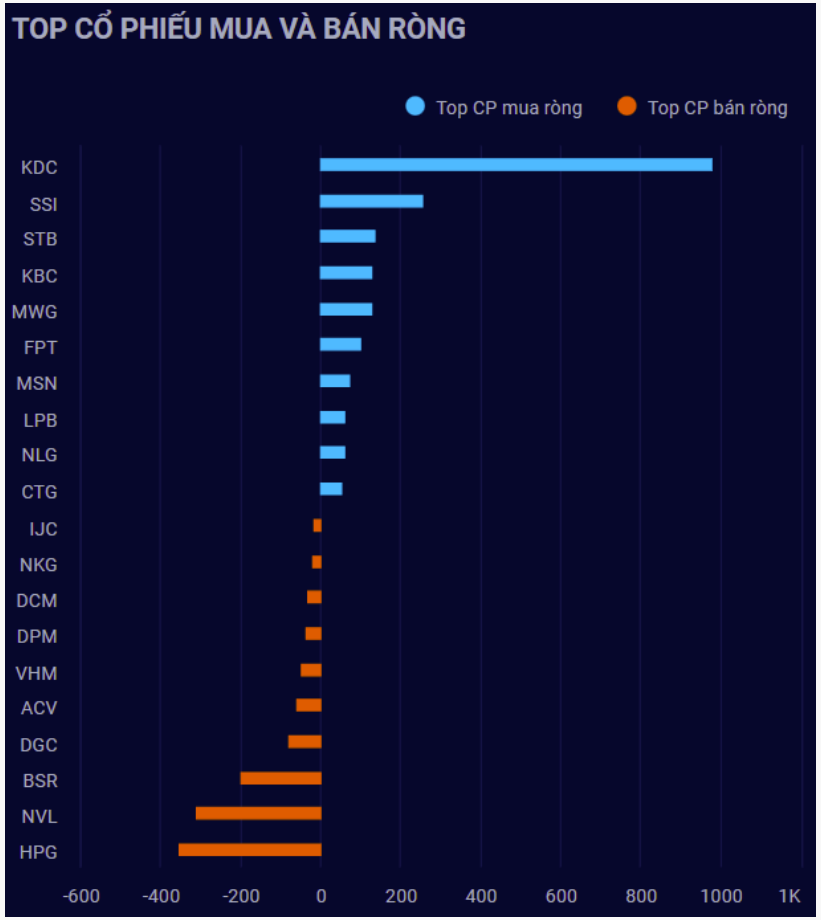


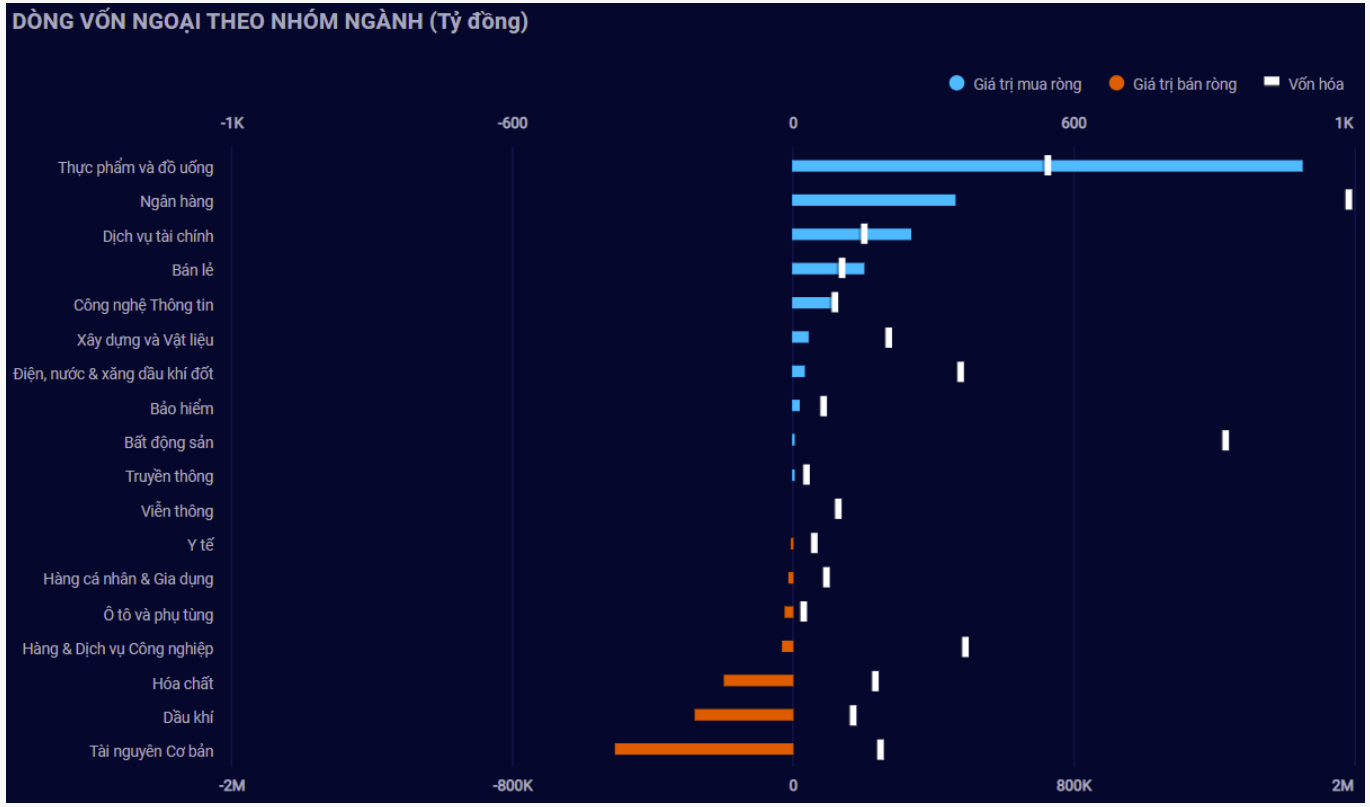


*Nguồn: YSradar*

# Tự doanh quay lại bán ròng 97 tỷ

## Top mua ròng

| Mã | Giá trị mua (tỷ đồng) |
|---|---|
| VPB | 104.26 |
| TCB | 96.02 |
| DXG | 52.48 |
| KBC | 37.99 |
| NVL | 27.37 |

## Top bán ròng

| Mã | Giá trị bán (tỷ đồng) |
|---|---|
| MSN | 147.16 |
| GAS | 100.89 |
| VCB | 47.02 |
| SAB | 43.35 |
| KDH | 27.07 |

# QUAN ĐIỂM THỊ TRƯỜNG NGẮN HẠN

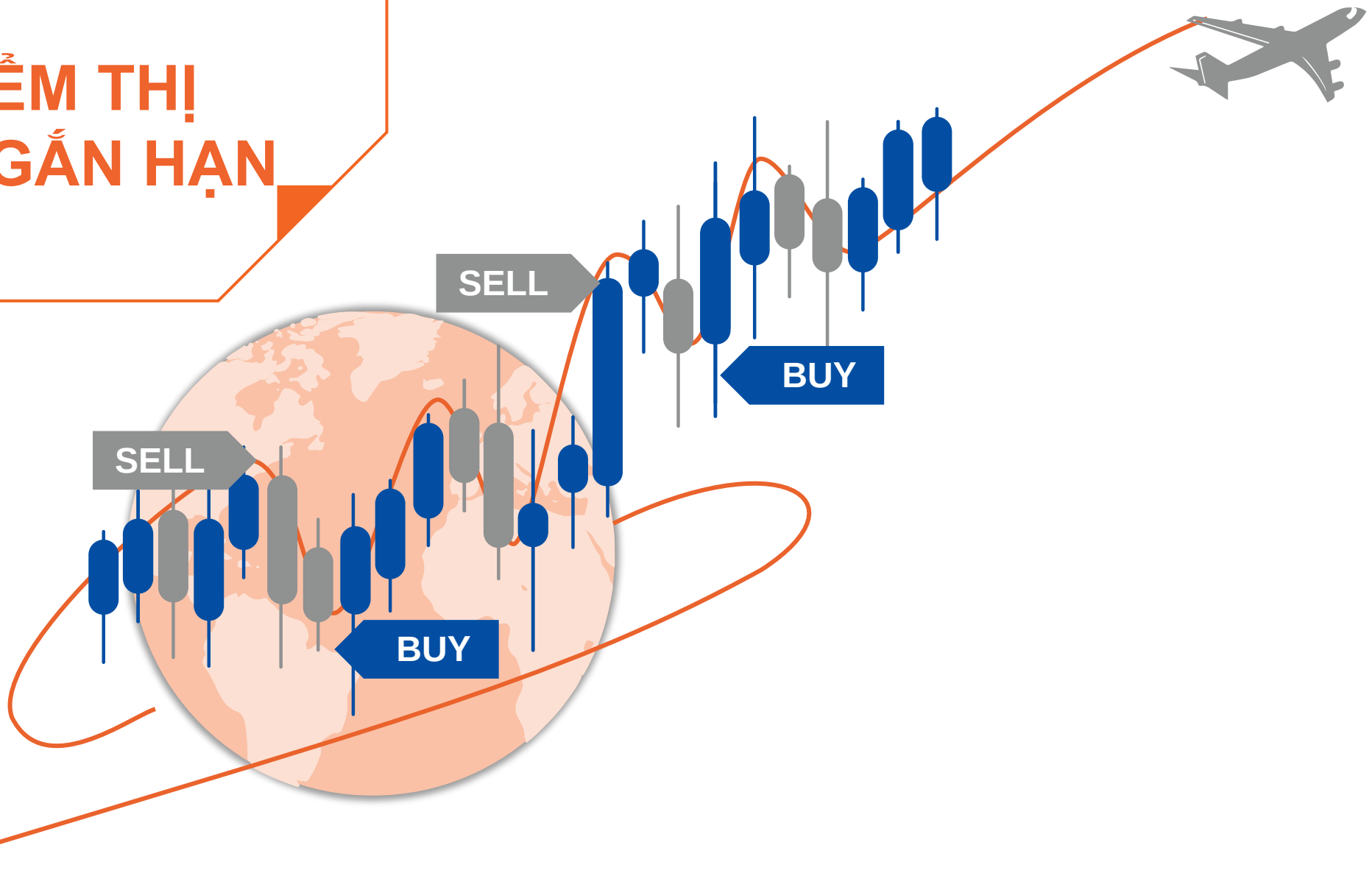

# Quan điểm thị trường ngắn hạn

- Chúng tôi cho rằng thị trường có thể quay trở lại đà tăng vào phiên giao dịch đầu tuần và chỉ số VN-Index có thể sẽ kiểm định lại đường trung bình 50 phiên. Đồng thời, thị trường vẫn đang trong giai đoạn biến động mạnh theo chiều hướng tích cực cho nên chúng tôi cho rằng các nhịp điều chỉnh có thễ sẽ nhanh chóng kết thúc. Vùng kháng cự mạnh trong tuần giao dịch tới là vùng 1,260 – 1,285 điểm. Ngoài ra, độ rộng thị trường tiếp tục được cải thiện tích cực cho thấy các nhà đầu tư vẫn tiếp tục lạc quan với diễn biến hiện tại.
- Xu hướng ngắn hạn của thị trường chung vẫn duy trì ở mức TĂNG. Do đó, chúng tôi khuyến nghị các nhà đầu tư ngắn hạn có thể tiếp tục tận dụng nhịp điều chỉnh để gia tăng tỷ trọng cổ phiếu và mua mới.
- Chỉ số VN-Index đã kết thúc chuỗi 3 tháng giảm điểm liên tiếp. Theo đồ thị tuần, xu hướng trung hạn vẫn duy trì ở mức GIẢM. Đồng thời, thị trường có dấu hiệu bước vào giai đoạn tích lũy trung hạn và rủi ro trung hạn có dấu hiệu giảm dần. Do đó, chúng tôi khuyến nghị các nhà đầu tư trung hạn có thể dừng bán và vẫn nắm giữ tỷ trọng cổ phiếu thấp.
- Tham khảo tín hiệu mua/bán cổ phiếu tại: https://ysradar.yuanta.com.vn/

# Chỉ số YS30 – Đồ thị giá có thể sớm vượt kháng cự 117 điểm

- Chỉ số YS30 đóng cửa giảm 1.5% khi đồ thị giá chạm mức kháng cự 117 điểm với khối lượng giao dịch tăng mạnh trên mức trung bình 20 phiên. Đồng thời, đồ thị giá của chỉ số YS30 có dấu hiệu bước vào giai đoạn biến động mạnh theo chiều hướng tích cực cho nên chúng tôi kỳ vọng đồ thị giá có thể sẽ nhanh chóng vượt qua mức kháng cự 117 điểm. Ngoài ra, xu hướng ngắn hạn của chỉ số YS30 vẫn duy trì ở mức TRUNG TÍNH.
- Hệ thống chỉ báo xu hướng của chúng tôi vẫn duy trì NẮM GIỮ ở 20 cổ phiếu cho nên các nhà đầu tư vẫn có thể tiếp tục tận dụng các nhịp điều chỉnh để gia tăng tỷ trọng cổ phiếu.

*Diễn biến chỉ số YS30. Nguồn: YSVN*

# DANH MỤC KHUYẾN NGHỊ NGẮN HẠN

# Danh mục khuyến nghị ngắn hạn

| CP | Giá | Xu hướng ngắn hạn | Xu hướng trung hạn | Ngày khuyến nghị | Giao dịch T+ | Giá mua ngắn hạn | Trailling Stop | %Lợi nhuận | Khuyến nghị |
|---|---|---|---|---|---|---|---|---|---|
| **TVD** | 15.40 | TĂNG | TRUNG TÍNH | 15/07/2022 | T+11 | 16.20 | 14.28 | -4.94% | **NẮM GIỮ** |
| **QTP** | 16.10 | TĂNG | GIẢM | 18/07/2022 | T+10 | 16.00 | 15.42 | 0.63% | **NẮM GIỮ** |
| **VSH** | 39.30 | GIẢM | TĂNG | 19/07/2022 | T+9 | 42.70 | 44.24 | -7.96% | **BÁN** |
| **VGC** | 61.20 | TĂNG | TĂNG | 20/07/2022 | T+8 | 54.10 | 55.51 | 13.12% | **NẮM GIỮ** |
| **NT2** | 26.00 | TĂNG | TĂNG | 20/07/2022 | T+8 | 25.45 | 24.05 | 2.16% | **NẮM GIỮ** |
| **ACB** | 24.60 | TĂNG | GIẢM | 22/07/2022 | T+6 | 24.65 | 23.66 | -0.20% | **NẮM GIỮ** |
| **DGW** | 58.60 | TĂNG | GIẢM | 22/07/2022 | T+6 | 62.50 | 55.97 | -6.24% | **NẮM GIỮ** |
| **KDC** | 70.50 | TĂNG | TĂNG | 25/07/2022 | T+5 | 64.20 | 66.24 | 9.81% | **NẮM GIỮ** |
| **GAS** | 107.50 | TĂNG | GIẢM | 25/07/2022 | T+5 | 107.80 | 99.95 | -0.28% | **NẮM GIỮ** |
| **PHR** | 66.90 | TĂNG | GIẢM | 29/07/2022 | T+1 | 67.60 | 62.50 | -1.04% | **NẮM GIỮ** |

# Liên hệ

**Phòng Nghiên cứu và Phân tích khối Khách hàng cá nhân**


**Nguyễn Thế Minh**
Giám đốc Nghiên cứu Phân tích
+84 28 3622 6868 ext 3826
minh.nguyen@yuanta.com.vn

**Lý Thị Hiền**
Trưởng phòng Nghiên cứu Phân tích
+84 28 3622 6868 ext 3908
hien.ly@yuanta.com.vn

**Quách Đức Khánh**
Phó phòng Nghiên cứu Phân tích
+84 28 3622 6868 ext 3833
khanh.quach@yuanta.com.vn

**Nguyễn Trịnh Ngọc Hồng**
Chuyên viên phân tích cao cấp
+84 28 3622 6868 ext 3832
hong.nguyen@yuanta.com.vn

**Khổng Hữu Hiệp**
Chuyên viên phân tích cao cấp
+84 28 3622 6868 ext 3912
hiep.khong@yuanta.com.vn

**Phạm Tấn Phát**
Chuyên viên phân tích cao cấp
+84 28 3622 6868 ext 3880
phat.pham@yuanta.com.vn

**Ngô Thanh Thảo**
Trợ lý phân tích
+84 28 3622 6868 ext 3952
thao.ngo@yuanta.com.vn

# Global Disclaimer

© 2020 Yuanta. All rights reserved. The information in this report has been compiled from sources we believe to be reliable, but we do not hold ourselves responsible for its completeness or accuracy. It is not an offer to sell or solicitation of an offer to buy any securities. All opinions and estimates included in this report constitute our judgment as of this date and are subject to change without notice.

This report provides general information only. Neither the information nor any opinion expressed herein constitutes an offer or invitation to make an offer to buy or sell securities or other investments. This material is prepared for general circulation to clients and is not intended to provide tailored investment advice and does not take into account the individual financial situation and objectives of any specific person who may receive this report. Investors should seek financial advice regarding the appropriateness of investing in any securities, investments or investment strategies discussed or recommended in this report. The information contained in this report has been compiled from sources believed to be reliable but no representation or warranty, express or implied, is made as to its accuracy, completeness or correctness. This report is not (and should not be construed as) a solicitation to act as securities broker or dealer in any jurisdiction by any person or company that is not legally permitted to carry on such business in that jurisdiction.

Yuanta research is distributed in the United States only to Major U.S. Institutional Investors (as defined in Rule 15a-6 under the Securities Exchange Act of 1934, as amended and SEC staff interpretations thereof). All transactions by a US person in the securities mentioned in this report must be effected through a registered broker-dealer under Section 15 of the Securities Exchange Act of 1934, as amended. Yuanta research is distributed in Taiwan by Yuanta Securities Investment Consulting. Yuanta research is distributed in Hong Kong by Yuanta Securities (Hong Kong) Co. Limited, which is licensed in Hong Kong by the Securities and Futures Commission for regulated activities, including Type 4 regulated activity (advising on securities). In Hong Kong, this research report may not be redistributed, retransmitted or disclosed, in whole or in part or and any form or manner, without the express written consent of Yuanta Securities (Hong Kong) Co. Limited.