

Morning Note

03/08/2022

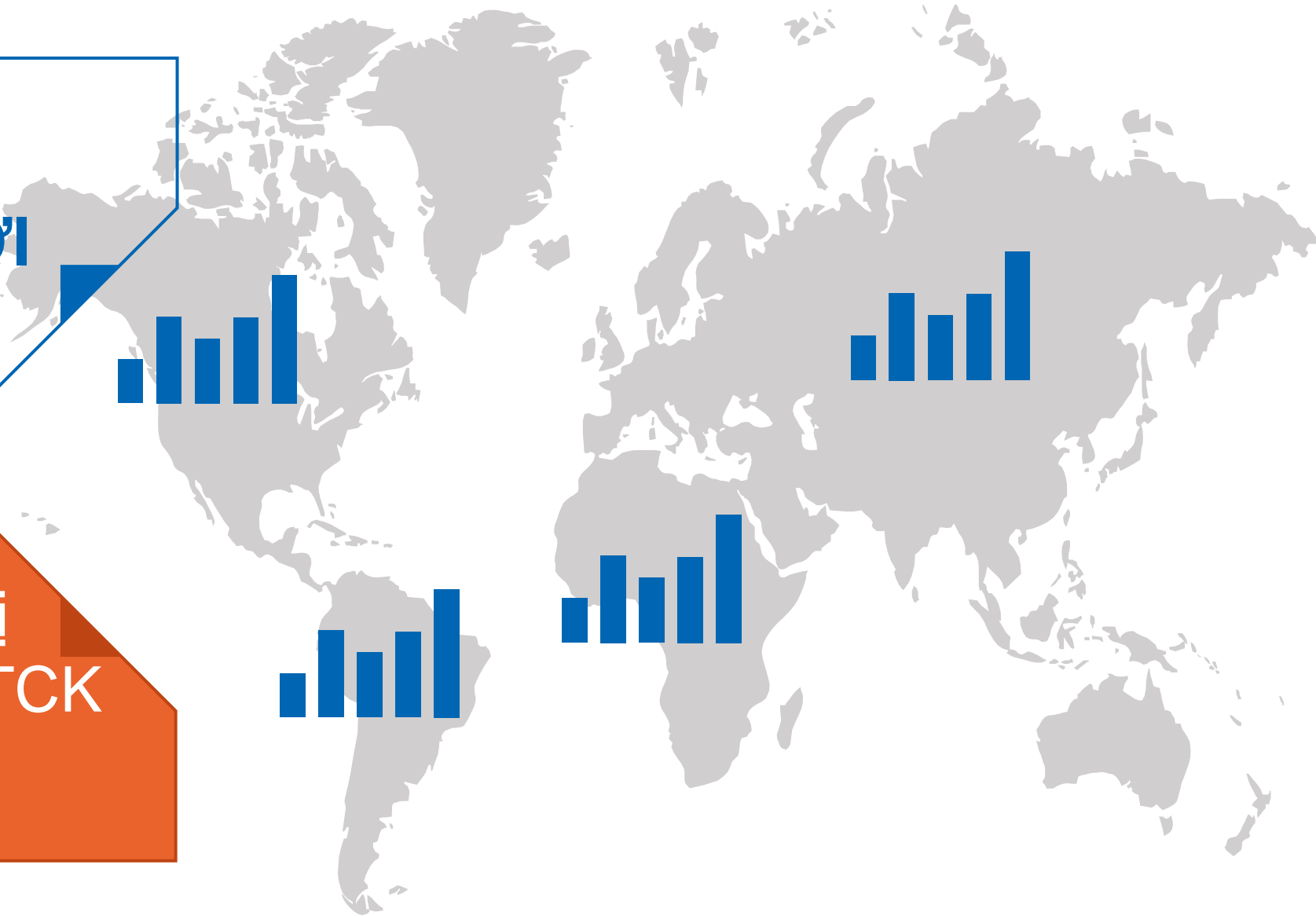


**Thị trường có thể sẽ xuất hiện các nhịp
điều chỉnh khi vào vùng kháng cự**



DIỄN BIẾN THỊ TRƯỜNG THẾ GIỚI

Nhận định diễn biến thị trường hàng hóa và TTCK thế giới



Phổ Wall điều chỉnh phiên thứ 2 sau dữ liệu việc làm

- Phố Wall điều chỉnh ở cả ba chỉ số với hai phiên giảm liên tiếp sau khi Mỹ công bố số liệu việc làm tháng 06 giảm xuống mức thấp nhất trong 9 tháng qua cho thấy thị trường lao động đã được thắt chặt khi nền kinh tế gặp khó khăn. Đồng thời, căng thẳng giữa Mỹ và Trung Quốc tiếp tục leo thang khi chủ tịch Hạ viện Mỹ có chuyến thăm Đài Loan.
- Chỉ số Dow Jones đóng cửa điều chỉnh mạnh nhất với mức giảm 1.2% do ảnh hưởng từ nhóm cổ phiếu năng lượng. Đồng thời, mức lợi suất trái phiếu hồi phục mạnh sau chuỗi giảm kéo dài trước đó khiến nhóm cổ phiếu công nghệ cũng bị điều chỉnh, chỉ số Nasdaq đóng cửa giảm nhẹ 0.2%. Đồng thời, đồ thị giá của ba chỉ số chính vẫn giao dịch gần vùng kháng cự ngắn hạn và xu hướng ngắn hạn của ba chỉ số chính vẫn duy trì ở mức TĂNG.

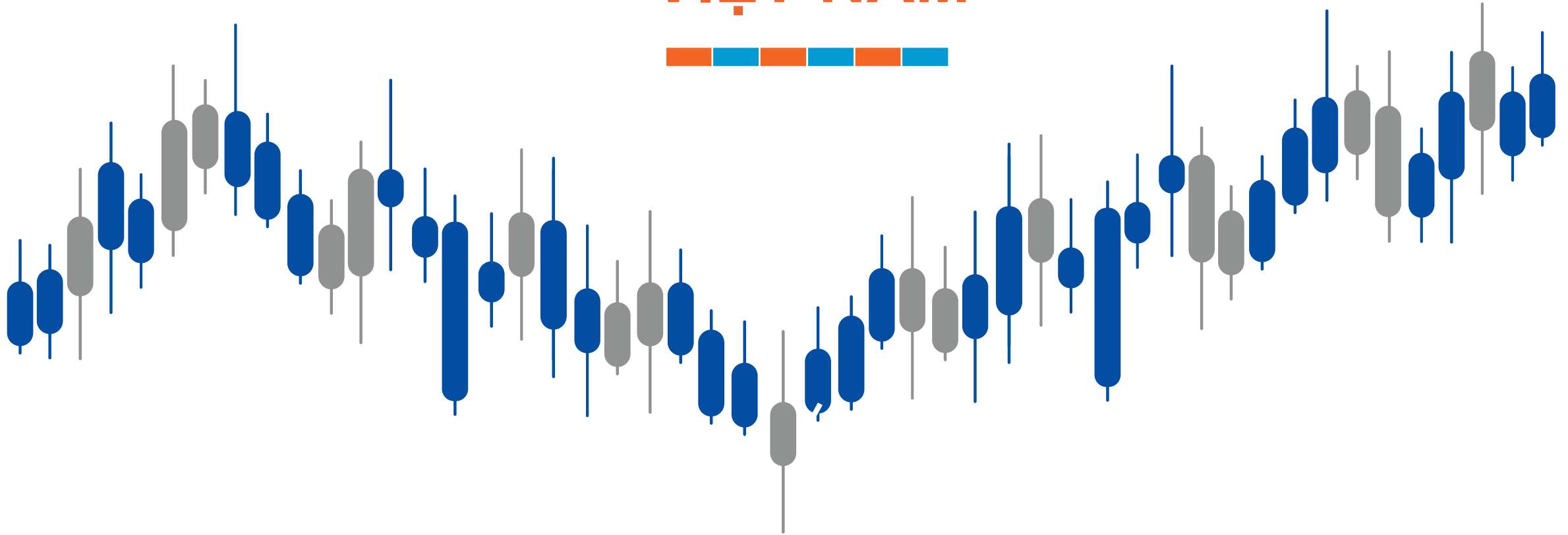


Diễn biến chỉ số Dow Jones. Nguồn: YSVN

Diễn biến các quỹ ETF

Mã	Ngày	Thay đổi (.000)	M/B ước tính (tỷ)	Tỷ lệ Premium
VanEck	02/08	-	-	-0.33%
DB FTSE	01/08	-	-	-0.27%
Ishares MSCI Frontier 100 ETF	01/08	-	-	0.76%
Kim Kindex VN30	01/08	-	-	-1.19%
Premia MSCI	01/08	-	-	-2.09%
Fubon FTSE	02/08	-	-	-1.18%
E1VFN30	01/08	-	-	-0.64%
FUEVFN30	01/08	(700)	(19)	-0.42%
FUESSVFL	01/08	-	-	-0.01%

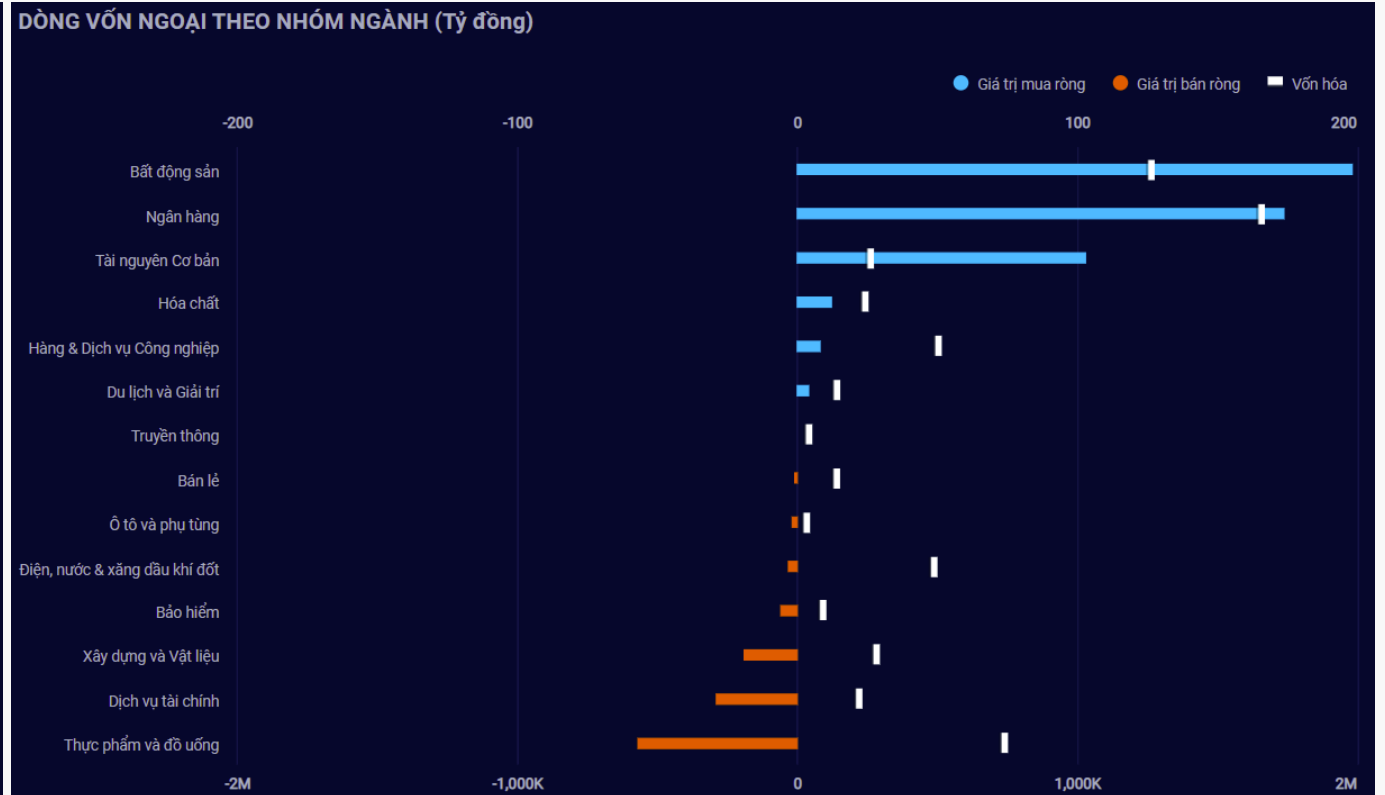
DIỄN BIẾN THỊ TRƯỜNG VIỆT NAM



Giá trị giao dịch ròng của nhóm NĐT (tỷ đồng)

Nhóm nhà đầu tư	02/08/2022	Tuần 01-05/08	Tháng 08/2022	Quý 3/2022	6 tháng cuối năm 2022	Năm 2022
Khối ngoại	378	1,010	1,010	(137)	(137)	3,935
Tự doanh	428	491	491	1,253	1,253	2,421
Cá nhân	(466)	(1,429)	(1,429)	(803)	(803)	5,273

Khối ngoại tiếp tục mua ròng 378 tỷ, SSI vẫn được mua ròng mạnh nhất



Nguồn: YSradar

Tự doanh gia tăng mua ròng 428 tỷ

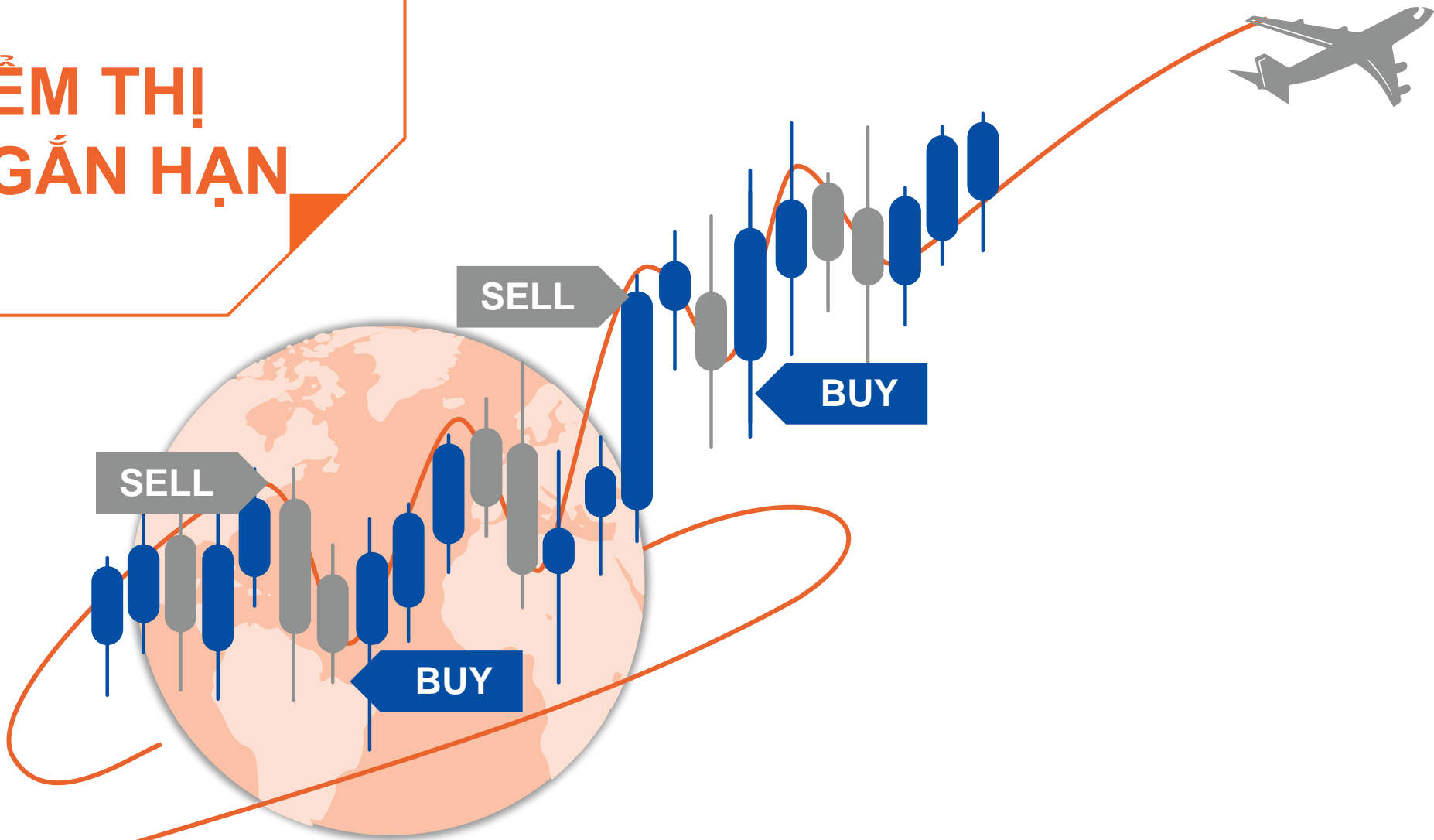
Top mua ròng

Mã	Giá trị mua (tỷ đồng)
FUEVFN30	166.96
E1VFVN30	65.01
VPB	53.54
DXG	44.75
MSN	43.79

Top bán ròng

Mã	Giá trị bán (tỷ đồng)
MWG	27.17
AFX	10.11
FPT	9.02
TCB	7.72
ACB	5.53

QUAN ĐIỂM THỊ TRƯỜNG NGẮN HẠN



Quan điểm thị trường ngắn hạn

- Chúng tôi cho rằng thị trường có thể sẽ tiếp tục đà tăng và chỉ số VN-Index có thể sẽ hướng về vùng kháng cự 1,260 – 1,285 điểm trong phiên giao dịch tới. Đồng thời, thị trường đang bước vào vùng quá mua ngắn hạn cho nên chúng tôi dự báo thị trường rất có thể sẽ xuất hiện các nhịp điều chỉnh mạnh khi chỉ số VN-Index hướng tiến vào vùng kháng cự 1,260 – 1,285 điểm và các nhà đầu tư ngắn hạn nên hạn chế mua đuổi ở các nhịp tăng và ưu tiên mua vào các nhịp điều chỉnh. Ngoài ra, chỉ báo tâm lý ngắn hạn tiếp tục tăng mạnh cho thấy các nhà đầu tư ngắn hạn lạc quan với diễn biến thị trường hiện tại.
- Xu hướng ngắn hạn của thị trường chung vẫn duy trì ở mức TĂNG. Do đó, chúng tôi khuyến nghị các nhà đầu tư ngắn hạn có thể tiếp tục tận dụng các nhịp điều chỉnh để gia tăng tỷ trọng cổ phiếu và mua mới, nhưng ưu tiên mua vào các nhịp điều chỉnh và hạn chế mua đuổi ở các nhịp tăng mạnh.
- Tham khảo tín hiệu mua/bán cổ phiếu tại: <https://ysradar.yuanta.com.vn/>

Chỉ số YS30 – Áp lực điều chỉnh có thể gia tăng

- Chỉ số YS30 đóng cửa tăng 0.7% với khối lượng giao dịch vẫn trên mức trung bình 20 phiên. Đồng thời, đồ thị giá giao dịch gần đường trung bình 20 phiên cho nên đồ thị giá có thể sẽ xuất hiện các nhịp điều chỉnh, nhưng chúng tôi cho rằng nhịp điều chỉnh cũng sẽ nhanh chóng kết thúc khi đồ thị giá đang trong giai đoạn biến động mạnh theo chiều hướng tích cực. Ngoài ra, xu hướng ngắn hạn của chỉ số YS30 vẫn duy trì ở mức TĂNG.
- Hệ thống chỉ báo xu hướng của chúng tôi đã xuất hiện tín hiệu MUA ở ba cổ phiếu ITA, NKG, TIG. Do đó, chúng tôi khuyến nghị các nhà đầu tư ngắn hạn có thể xem xét mua mới và nắm giữ, nhưng hạn chế mua đuổi trong 1-2 phiên tới do chỉ số YS30 có khả năng sẽ xuất hiện các nhịp điều chỉnh.



Diễn biến chỉ số YS30. Nguồn: YSVN



DANH MỤC KHUYẾN NGHỊ NGẮN HẠN



Danh mục khuyến nghị ngắn hạn

CP	Giá	Xu hướng ngắn hạn	Xu hướng trung hạn	Ngày khuyến nghị	Giao dịch T+	Giá mua ngắn hạn	Trailing Stop	%Lợi nhuận	Khuyến nghị
TVD	15.90	TĂNG	TRUNG TÍNH	15/07/2022	T+13	16.20	14.28	-1.85%	NẮM GIỮ
QTP	16.10	TĂNG	GIẢM	18/07/2022	T+12	16.00	15.43	0.63%	NẮM GIỮ
VGC	60.50	TĂNG	TĂNG	20/07/2022	T+10	54.10	55.65	11.83%	NẮM GIỮ
NT2	27.00	TĂNG	TĂNG	20/07/2022	T+10	25.45	24.51	6.09%	NẮM GIỮ
ACB	24.90	TĂNG	GIẢM	22/07/2022	T+8	24.65	23.97	1.01%	NẮM GIỮ
DGW	60.30	TĂNG	GIẢM	22/07/2022	T+8	62.50	55.97	-3.52%	NẮM GIỮ
KDC	69.00	TĂNG	TĂNG	25/07/2022	T+7	64.20	66.24	7.48%	NẮM GIỮ
GAS	108.20	TĂNG	GIẢM	25/07/2022	T+7	107.80	100.21	0.37%	NẮM GIỮ
PHR	68.40	TĂNG	GIẢM	29/07/2022	T+3	67.60	63.39	1.18%	NẮM GIỮ
GMD	52.00	TĂNG	GIẢM	02/08/2022	T+1	52.50	48.42	-0.95%	NẮM GIỮ
VCB	78.90	TĂNG	GIẢM	02/08/2022	T+1	77.00	74.24	2.47%	NẮM GIỮ

Liên hệ

Phòng Nghiên cứu và Phân tích khối Khách hàng cá nhân

Nguyễn Thế Minh

Giám đốc Nghiên cứu Phân tích
+84 28 3622 6868 ext 3826
minh.nguyen@yuanta.com.vn

Lý Thị Hiền

Trưởng phòng Nghiên cứu Phân tích
+84 28 3622 6868 ext 3908
hien.ly@yuanta.com.vn

Quách Đức Khánh

Phó phòng Nghiên cứu Phân tích
+84 28 3622 6868 ext 3833
khanh.quach@yuanta.com.vn

Nguyễn Trịnh Ngọc Hồng

Chuyên viên phân tích cao cấp
+84 28 3622 6868 ext 3832
hong.nguyen@yuanta.com.vn

Khổng Hữu Hiệp

Chuyên viên phân tích cao cấp
+84 28 3622 6868 ext 3912
hiep.khong@yuanta.com.vn

Phạm Tấn Phát

Chuyên viên phân tích cao cấp
+84 28 3622 6868 ext 3880
phat.pham@yuanta.com.vn

Ngô Thanh Thảo

Trợ lý phân tích
+84 28 3622 6868 ext 3952
thao.ngo@yuanta.com.vn

Global Disclaimer

© 2020 Yuanta. All rights reserved. The information in this report has been compiled from sources we believe to be reliable, but we do not hold ourselves responsible for its completeness or accuracy. It is not an offer to sell or solicitation of an offer to buy any securities. All opinions and estimates included in this report constitute our judgment as of this date and are subject to change without notice.

This report provides general information only. Neither the information nor any opinion expressed herein constitutes an offer or invitation to make an offer to buy or sell securities or other investments. This material is prepared for general circulation to clients and is not intended to provide tailored investment advice and does not take into account the individual financial situation and objectives of any specific person who may receive this report. Investors should seek financial advice regarding the appropriateness of investing in any securities, investments or investment strategies discussed or recommended in this report. The information contained in this report has been compiled from sources believed to be reliable but no representation or warranty, express or implied, is made as to its accuracy, completeness or correctness. This report is not (and should not be construed as) a solicitation to act as securities broker or dealer in any jurisdiction by any person or company that is not legally permitted to carry on such business in that jurisdiction.

Yuanta research is distributed in the United States only to Major U.S. Institutional Investors (as defined in Rule 15a-6 under the Securities Exchange Act of 1934, as amended and SEC staff interpretations thereof). All transactions by a US person in the securities mentioned in this report must be effected through a registered broker-dealer under Section 15 of the Securities Exchange Act of 1934, as amended. Yuanta research is distributed in Taiwan by Yuanta Securities Investment Consulting. Yuanta research is distributed in Hong Kong by Yuanta Securities (Hong Kong) Co. Limited, which is licensed in Hong Kong by the Securities and Futures Commission for regulated activities, including Type 4 regulated activity (advising on securities). In Hong Kong, this research report may not be redistributed, retransmitted or disclosed, in whole or in part or and any form or manner, without the express written consent of Yuanta Securities (Hong Kong) Co. Limited.