

# Morning Note

08/08/2022



**Dòng tiền tìm đến nhóm vốn hóa vừa và nhỏ – HPG, SSI**



## DIỄN BIẾN THỊ TRƯỜNG THẾ GIỚI

Nhận định diễn biến thị trường hàng hóa và TTCK thế giới



# Phổ Wall có diễn biến trái chiều sau số liệu việc làm

- Phổ Wall có diễn biến trái chiều sau số liệu việc làm tích cực hơn kỳ vọng của thị trường, điều này có thể sẽ khiến Fed duy trì việc đẩy nhanh thắt chặt chính sách tiền tệ trong thời gian tới. Nhóm cổ phiếu ngân hàng và năng lượng tăng, nhưng nhóm cổ phiếu công nghệ giảm khi lợi suất trái phiếu hồi phục mạnh.
- Chỉ số Dow Jones đóng cửa tăng 0.2% với khối lượng giao dịch giảm dưới mức trung bình 20 phiên. Đồng thời, đồ thị giá của chỉ số này cũng giao dịch gần vùng kháng cự ngắn hạn 33,200 điểm cho nên tâm lý của nhà đầu tư có thể sẽ còn thận trọng trong ngắn hạn vì đây là vùng kháng cự mạnh. Ngoài ra, xu hướng ngắn hạn của ba chỉ số chính vẫn duy trì ở mức TĂNG.

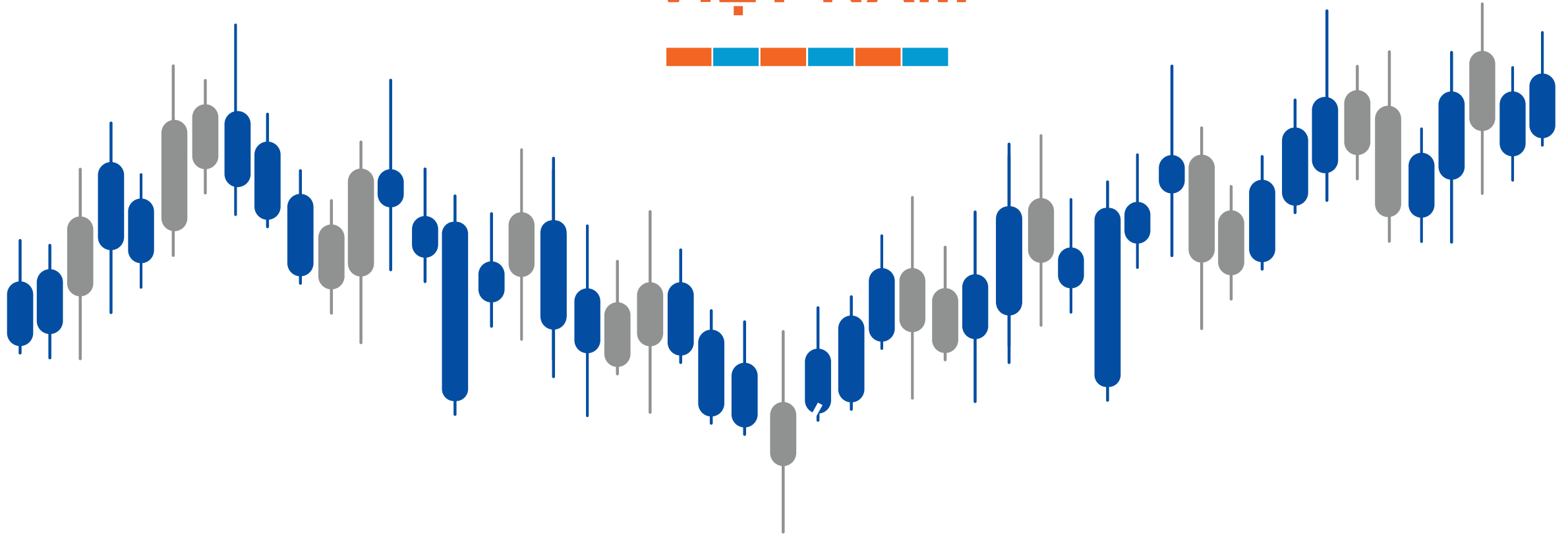


Diễn biến chỉ số Dow Jones. Nguồn: YSVN

# Diễn biến các quỹ ETF

Mã	Ngày	Thay đổi (.000)	M/B ước tính (tỷ)	Tỷ lệ Premium
VanEck	05/08	-	-	0.12%
DB FTSE	04/08	180	146	0.48%
Ishares MSCI Frontier 100 ETF	05/08	-	-	-0.06%
Kim Kindex VN30	04/08	-	-	-1.32%
Premia MSCI	04/08	-	-	-0.92%
Fubon FTSE	05/08	500	6	0.42%
E1VFN30	04/08	-	-	-0.40%
FUEVFNND	04/08	(9,300)	(248)	-0.51%
FUESSVFL	04/08	-	-	-0.49%

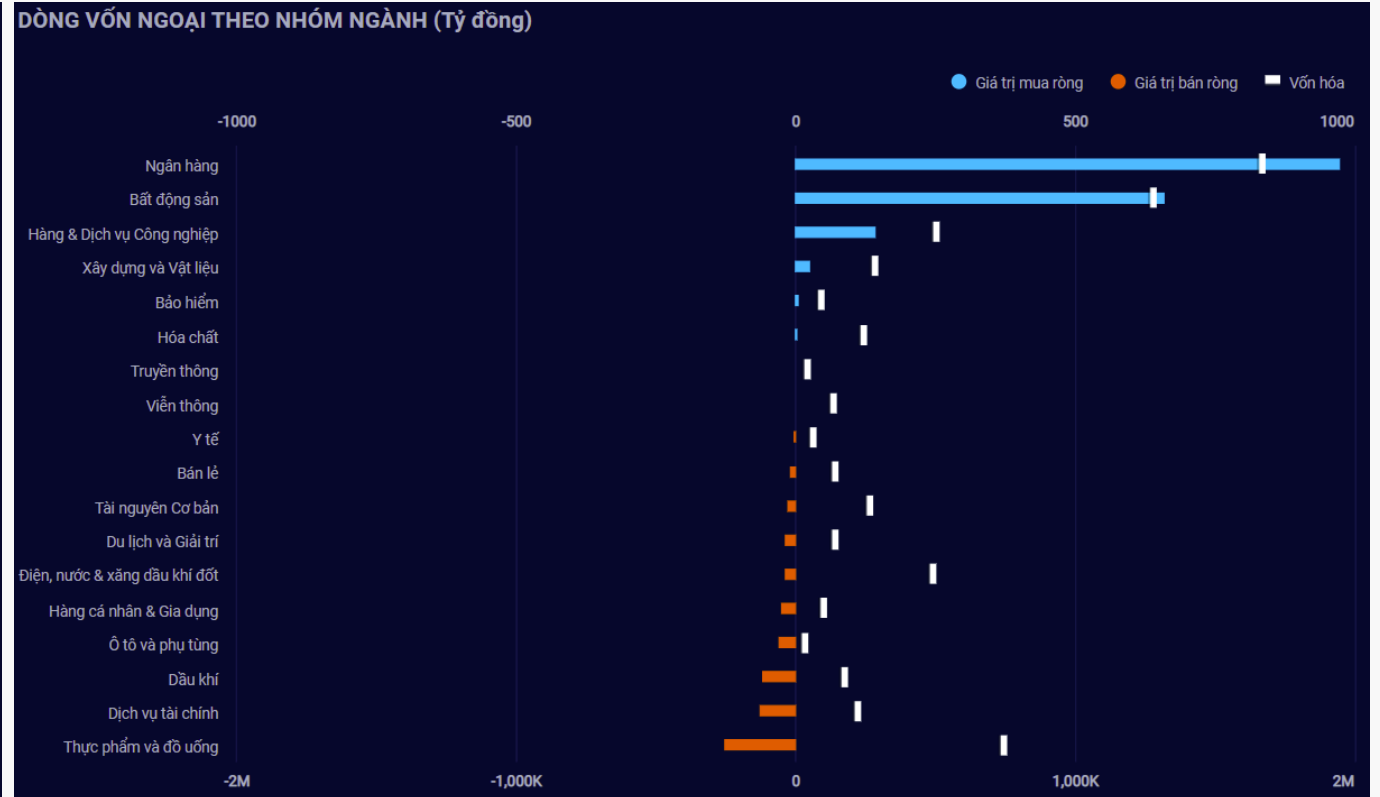
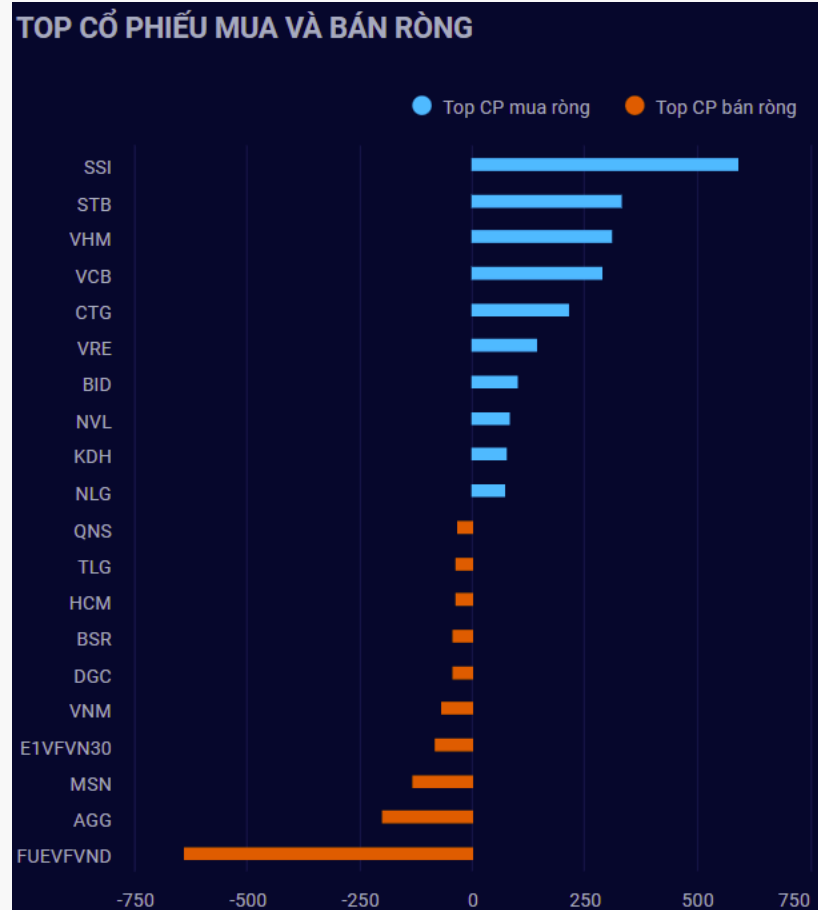
# DIỄN BIẾN THỊ TRƯỜNG VIỆT NAM



## Giá trị giao dịch ròng của nhóm NĐT

<i>Đvt: Tỷ đồng</i>	05/08/2022	Tuần 01-05/08	Tháng 08/2022	Quý 3/2022	6 tháng cuối năm 2022	Năm 2022
<b>Khối ngoại</b>	(319)	1,441	1,441	354	354	4,426
<b>Tự doanh</b>	35	669	669	1,431	1,431	2,622
<b>Cá nhân</b>	759	(1,644)	(1,644)	(1,018)	(1,018)	5,058

# Khối ngoại tiếp tục mua ròng 1,441 tỷ tuần 01-05/08



Nguồn: YSradar

# Tự doanh mua ròng nhẹ 35 tỷ, phần lớn giao dịch các CCQ ETF

## Top mua ròng

Mã	Giá trị mua (tỷ đồng)
MSN	28.93
FUEVFNVD	27.55
NVL	20.74
HPG	18.97
POW	18.50

## Top bán ròng

Mã	Giá trị bán (tỷ đồng)
E1VFN30	101.37
FUESSVFL	30.77
VCB	12.78
MWG	8.48
FPT	8.03



# QUAN ĐIỂM THỊ TRƯỜNG NGẮN HẠN



# Quan điểm thị trường ngắn hạn

- Chúng tôi cho rằng thị trường có thể sẽ quay trở lại đà tăng trong các phiên giao dịch đầu tuần và chỉ số VN-Index có thể sẽ thử thách lại vùng kháng cự 1,260 – 1,285 điểm. Đồng thời, khối lượng giao dịch vẫn duy trì ở mức cao, nhưng có dấu hiệu suy yếu trong ba phiên giao dịch gần đây cho thấy nhà đầu tư có dấu hiệu thận trọng khi các chỉ số tiến về các vùng kháng cự mạnh. Điểm nổi bật nhất là nhóm cổ phiếu vốn hóa vừa và nhỏ đang có sức hút dòng tiền tốt hơn so với nhóm cổ phiếu vốn hóa lớn và chúng tôi dự báo hai nhóm cổ phiếu này sẽ có mức tăng mạnh hơn trong những phiên giao dịch tới. Ngoài ra, chỉ báo tâm lý ngắn hạn tiếp tục tăng cho thấy tâm lý nhà đầu tư vẫn tiếp tục lạc quan với diễn biến thị trường, nhưng chỉ báo tâm lý đang tiến gần vùng lạc quan quá mức cho thấy thị trường có thể sẽ liên tục xuất hiện các nhịp rung lắc.
- Xu hướng ngắn hạn của thị trường chung vẫn duy trì ở mức TĂNG. Do đó, chúng tôi khuyến nghị các nhà đầu tư ngắn hạn có thể dừng mua mới và chờ tích lũy thêm cổ phiếu ở nhịp điều chỉnh trong tuần tới hoặc có thể thực hiện chiến lược là chốt lời một phần tỷ trọng ở mức hiện tại và chờ mua lại ở nhịp điều chỉnh.
- Theo đồ thị tuần, rủi ro trung hạn tiếp tục có chiều hướng giảm dần và chỉ báo tâm lý trung hạn hồi phục dần. Tuy nhiên, xu hướng trung hạn vẫn duy trì ở mức GIẢM. Do đó, chúng tôi khuyến nghị các nhà đầu tư trung hạn có thể tiếp tục dừng bán và quan sát diễn biến thị trường ở tuần giao dịch kế tiếp.
- Tham khảo tín hiệu mua/bán cổ phiếu tại: <https://ysradar.yuanta.com.vn/>

# Chỉ số YS30 – Đồ thị giá tiến gần mức kháng cự 127.5 điểm

- Chỉ số YS30 đóng cửa tăng 1.3% với khối lượng giao dịch giảm so với phiên trước đó và vẫn trên mức trung bình 20 phiên. Đồng thời, đồ thị giá của chỉ số này có dấu hiệu bước vào giai đoạn biến động mạnh theo chiều hướng tích cực và đồ thị giá vẫn giao dịch trên mức trung bình 50 phiên. Ngoài ra, xu hướng ngắn hạn của chỉ số YS30 vẫn duy trì ở mức TĂNG.
- Theo mô hình giá, mức kháng cự gần nhất của chỉ số YS30 là 127.5 điểm cho nên đồ thị giá có thể sẽ xuất hiện các nhịp điều chỉnh trong phiên giao dịch đầu tuần khi đồ thị giá tiến gần mức kháng cự này.
- Nhóm Dịch vụ tài chính dẫn đầu đà tăng của nhóm cổ phiếu YS30. Đồng thời, hệ thống chỉ báo xu hướng của chúng tôi vẫn duy trì đánh giá mức TĂNG phần lớn xu hướng ngắn hạn của các cổ phiếu trong YS30. Do đó, chúng tôi khuyến nghị các nhà đầu tư ngắn hạn có thể tiếp tục mua và nắm giữ.



Diễn biến chỉ số YS30. Nguồn: YSVN



# TOP CỔ PHIẾU QUAN TÂM

HPG, SSI



# HPG – Rủi ro trung hạn có dấu hiệu giảm dần

- Mức Stock Rating của HPG ở mức 52 điểm cho nên chúng tôi duy trì đánh giá TIÊU CỰC mức xếp hạng tăng trưởng của cổ phiếu này. Trong đó, mức Sức mạnh giá của HPG rất thấp cho thấy dòng tiền vẫn chưa sẵn sàng quay trở lại cổ phiếu này.
- Kết thúc tuần giao dịch, đồ thị giá của HPG tăng 8.4% so với tuần giao dịch trước đó với khối lượng giao dịch tăng đột biến so với mức trung bình 20 tuần. Đồng thời, đồ thị tuần có dấu hiệu bước vào giai đoạn tích lũy trung hạn và rủi ro trung hạn có dấu hiệu giảm dần. Tuy nhiên, xu hướng trung hạn vẫn duy trì ở mức GIẢM.
- Trong ngắn hạn, đồ thị ngày của HPG đã vượt lên trên đường trung bình 50 phiên và có thể thử thách mức kháng cự gần nhất là 25.20 trong vài phiên tới. Đồng thời, xu hướng ngắn hạn của HPG cũng duy trì ở mức TĂNG.
- Chúng tôi khuyến nghị các nhà đầu tư chỉ nên xem xét mua lướt sóng ngắn hạn do chúng tôi đánh giá HPG chưa bước vào chu kỳ tăng trưởng.



Đồ thị tuần của cổ phiếu HPG. Nguồn: YSVN

# SSI – Đồ thị giá tiền sát kháng cự trung hạn

- Mức Stock Rating của SSI ở mức 57 điểm cho nên chúng tôi vẫn duy trì đánh giá TIÊU CỰC mức xếp hạng tăng trưởng của cổ phiếu này.
- Theo đồ thị tuần, đồ thị giá của SSI đóng cửa tăng 16.2% so với tuần giao dịch trước với khối lượng giao dịch tăng 83% so với mức trung bình 20 tuần. Đồng thời, đồ thị giá của SSI tiền sát với mức kháng cự trung hạn 24.85 và đồ thị giá bước vào giai đoạn tích lũy trung hạn cho nên đồ thị giá có thể sẽ chưa thể vượt được mức kháng cự này.
- Chúng tôi khuyến nghị các nhà đầu tư chỉ nên xem xét lướt sóng ngắn hạn cổ phiếu SSI với tỷ trọng thấp do chúng tôi đánh giá cổ phiếu này chưa thể bước vào chu kỳ tăng trưởng.



Đồ thị tuần của cổ phiếu SSI. Nguồn: YSVN



Yuanta  
Securities Vietnam



YS Radar

# DANH MỤC KHUYẾN NGHỊ NGẮN HẠN



# Danh mục khuyến nghị ngắn hạn

CP	Giá	Xu hướng ngắn hạn	Xu hướng trung hạn	Ngày khuyến nghị	Giao dịch T+	Giá mua ngắn hạn	Trailing Stop	%Lợi nhuận	Khuyến nghị
TVD	15.90	TĂNG	TRUNG TÍNH	15/07/2022	T+16	16.20	14.84	-1.85%	NẮM GIỮ
QTP	16.10	TĂNG	GIẢM	18/07/2022	T+15	16.00	15.43	0.63%	NẮM GIỮ
VGC	58.70	TĂNG	TĂNG	20/07/2022	T+13	54.10	56.25	8.50%	NẮM GIỮ
NT2	26.30	TĂNG	TĂNG	20/07/2022	T+13	25.45	24.86	3.34%	NẮM GIỮ
ACB	24.85	TĂNG	GIẢM	22/07/2022	T+11	24.65	24.21	0.81%	NẮM GIỮ
DGW	62.90	TĂNG	GIẢM	22/07/2022	T+11	62.50	57.63	0.64%	NẮM GIỮ
KDC	68.50	TĂNG	TĂNG	25/07/2022	T+10	64.20	66.24	6.70%	NẮM GIỮ
GAS	109.50	TĂNG	GIẢM	25/07/2022	T+10	107.80	102.58	1.58%	NẮM GIỮ
PHR	69.70	TĂNG	GIẢM	29/07/2022	T+6	67.60	64.88	3.11%	NẮM GIỮ
GMD	51.90	TĂNG	GIẢM	02/08/2022	T+4	52.50	48.61	-1.14%	NẮM GIỮ
VCB	82.00	TĂNG	TRUNG TÍNH	02/08/2022	T+4	77.00	78.23	6.49%	NẮM GIỮ
HAH	68.50	TĂNG	TRUNG TÍNH	04/08/2022	T+2	69.70	63.96	-1.72%	NẮM GIỮ
DCM	32.40	TĂNG	TRUNG TÍNH	04/08/2022	T+2	32.40	29.35	0.00%	NẮM GIỮ



# Liên hệ

## Phòng Nghiên cứu và Phân tích khối Khách hàng cá nhân

### **Nguyễn Thế Minh**

Giám đốc Nghiên cứu Phân tích  
+84 28 3622 6868 ext 3826  
minh.nguyen@yuanta.com.vn

### **Lý Thị Hiền**

Trưởng phòng Nghiên cứu Phân tích  
+84 28 3622 6868 ext 3908  
hien.ly@yuanta.com.vn

### **Quách Đức Khánh**

Phó phòng Nghiên cứu Phân tích  
+84 28 3622 6868 ext 3833  
khanh.quach@yuanta.com.vn

### **Nguyễn Trịnh Ngọc Hồng**

Chuyên viên phân tích cao cấp  
+84 28 3622 6868 ext 3832  
hong.nguyen@yuanta.com.vn

### **Khổng Hữu Hiệp**

Chuyên viên phân tích cao cấp  
+84 28 3622 6868 ext 3912  
hiep.khong@yuanta.com.vn

### **Phạm Tấn Phát**

Chuyên viên phân tích cao cấp  
+84 28 3622 6868 ext 3880  
phat.pham@yuanta.com.vn

### **Ngô Thanh Thảo**

Trợ lý phân tích  
+84 28 3622 6868 ext 3952  
thao.ngo@yuanta.com.vn

# Global Disclaimer

© 2020 Yuanta. All rights reserved. The information in this report has been compiled from sources we believe to be reliable, but we do not hold ourselves responsible for its completeness or accuracy. It is not an offer to sell or solicitation of an offer to buy any securities. All opinions and estimates included in this report constitute our judgment as of this date and are subject to change without notice.

This report provides general information only. Neither the information nor any opinion expressed herein constitutes an offer or invitation to make an offer to buy or sell securities or other investments. This material is prepared for general circulation to clients and is not intended to provide tailored investment advice and does not take into account the individual financial situation and objectives of any specific person who may receive this report. Investors should seek financial advice regarding the appropriateness of investing in any securities, investments or investment strategies discussed or recommended in this report. The information contained in this report has been compiled from sources believed to be reliable but no representation or warranty, express or implied, is made as to its accuracy, completeness or correctness. This report is not (and should not be construed as) a solicitation to act as securities broker or dealer in any jurisdiction by any person or company that is not legally permitted to carry on such business in that jurisdiction.

Yuanta research is distributed in the United States only to Major U.S. Institutional Investors (as defined in Rule 15a-6 under the Securities Exchange Act of 1934, as amended and SEC staff interpretations thereof). All transactions by a US person in the securities mentioned in this report must be effected through a registered broker-dealer under Section 15 of the Securities Exchange Act of 1934, as amended. Yuanta research is distributed in Taiwan by Yuanta Securities Investment Consulting. Yuanta research is distributed in Hong Kong by Yuanta Securities (Hong Kong) Co. Limited, which is licensed in Hong Kong by the Securities and Futures Commission for regulated activities, including Type 4 regulated activity (advising on securities). In Hong Kong, this research report may not be redistributed, retransmitted or disclosed, in whole or in part or and any form or manner, without the express written consent of Yuanta Securities (Hong Kong) Co. Limited.