

Morning Note

15/08/2022

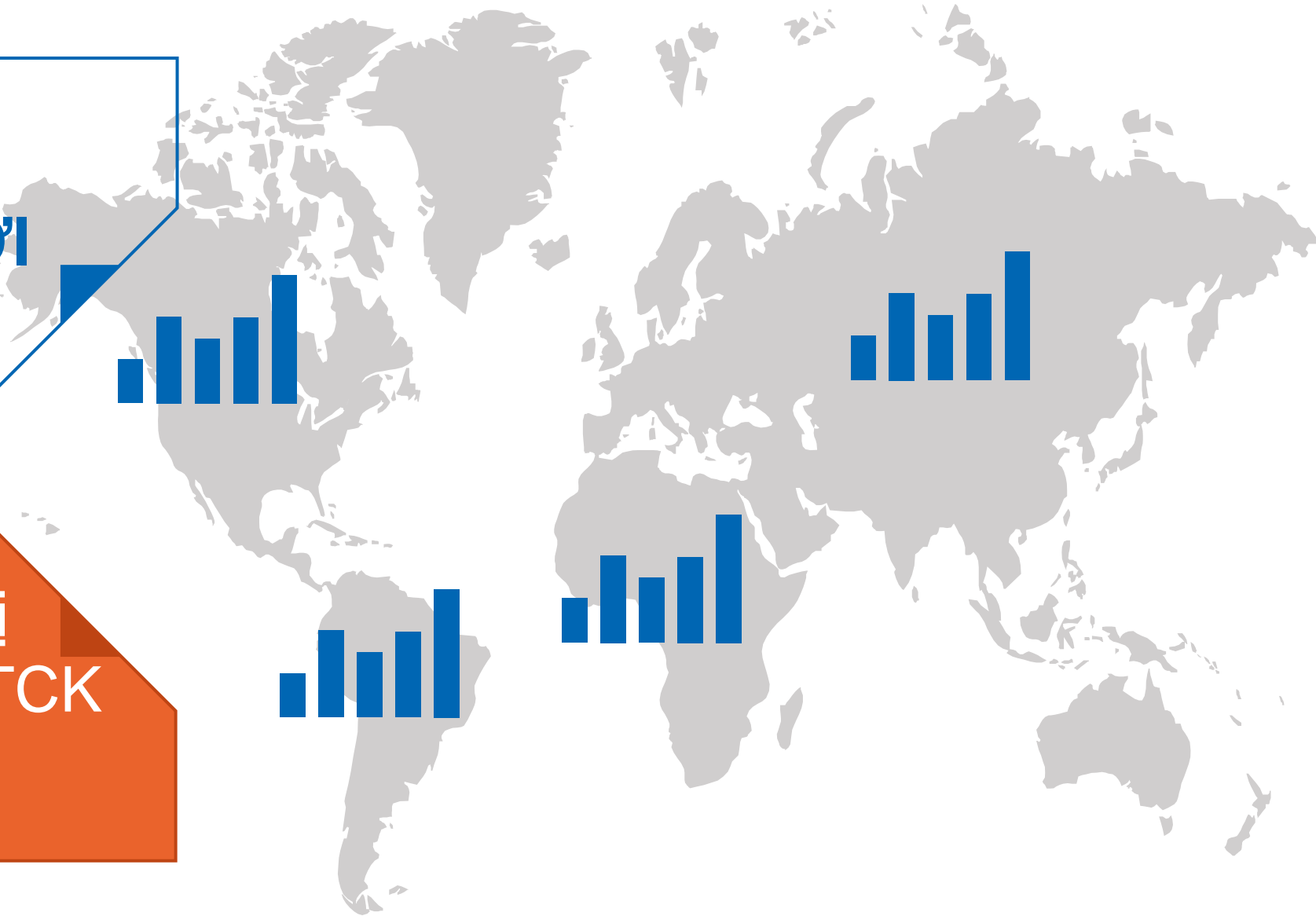


**VNI kiểm định lại vùng kháng cự – Tổng
hợp KQKD 6 tháng 2022**



DIỄN BIẾN THỊ TRƯỜNG THẾ GIỚI

Nhận định diễn biến thị trường hàng hóa và TTCK thế giới



Xu hướng trung hạn của ba chỉ số CK Mỹ được nâng lên mức **TĂNG**

- Phố Wall duy trì đà tăng mạnh và các chỉ số đóng cửa ở mức cao nhất tuần khi tâm lý nhà đầu tư vẫn còn rất lạc quan về triển vọng lạm phát và khiến thị trường cũng suy đoán Fed sẽ sớm giảm bớt việc tăng lãi suất. Đồng thời, với đà hồi phục trở lại của giá dầu, nhóm cổ phiếu năng lượng vẫn dẫn đầu đà tăng của thị trường.
- Chỉ số Dow Jones đóng cửa tăng 1.3% và đồ thị giá vượt xa mức 33,200 điểm. Đồng thời, đồ thị giá có dấu hiệu bước vào giai đoạn biến động mạnh theo chiều hướng tích cực, nhưng đồ thị giá đang bước vào vùng quá mua ngắn hạn cho nên đồ thị giá có thể sẽ xuất hiện các nhịp điều chỉnh trong những phiên giao dịch tới. Ngoài ra, xu hướng ngắn hạn của ba chỉ số chính vẫn duy trì ở mức **TĂNG**.
- Xu hướng trung hạn của ba chỉ số chính cũng được nâng lên mức **TĂNG**, điều này cho thấy rủi ro trung hạn đã giảm mạnh.

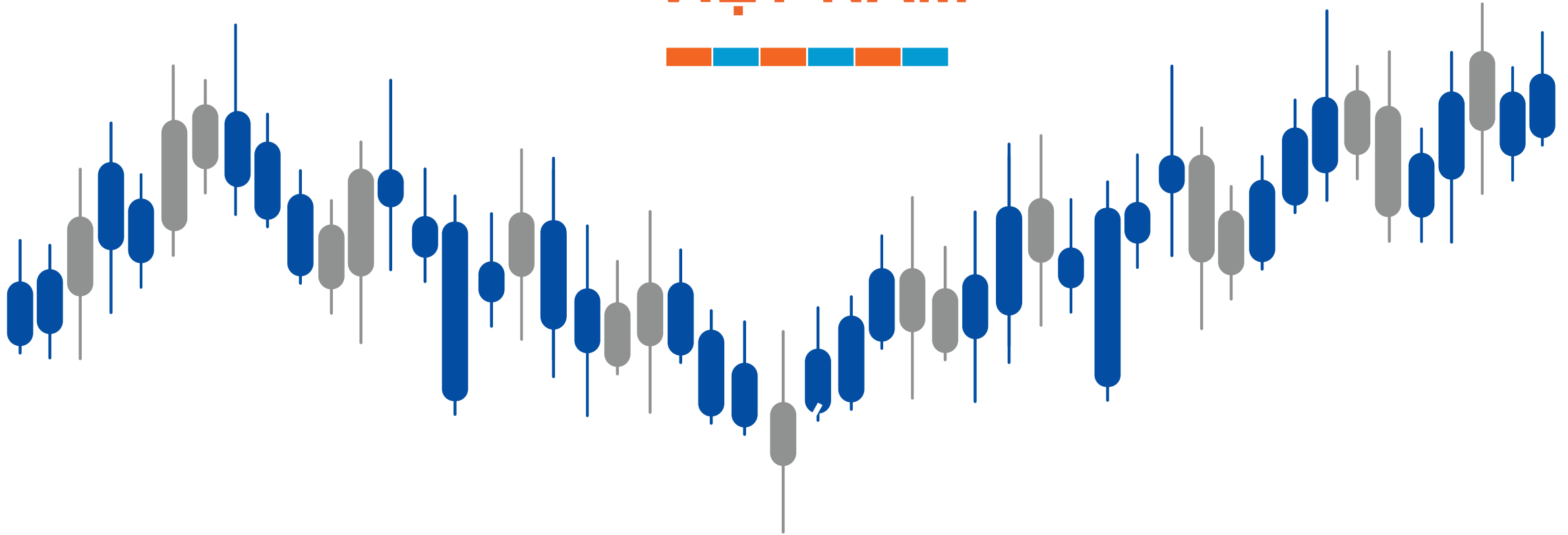


Diễn biến chỉ số Nasdaq. Nguồn: YSVN

Diễn biến các quỹ ETF

Mã	Ngày	Thay đổi (.000)	M/B ước tính (tỷ)	Tỷ lệ Premium
VanEck	12/08	-	-	0.91%
DB FTSE	11/08	-	-	1.00%
Ishares MSCI Frontier 100 ETF	12/08	-	-	0.52%
Kim Kindex VN30	10/08	-	-	0.40%
Premia MSCI	11/08	160	37	0.14%
Fubon FTSE	12/08	4,500	51	0.14%
E1VFN30	11/08	(800)	(17)	0.66%
FUEVFNND	11/08	(500)	(13)	0.29%
FUESSVFL	11/08	2,000	35	1.84%

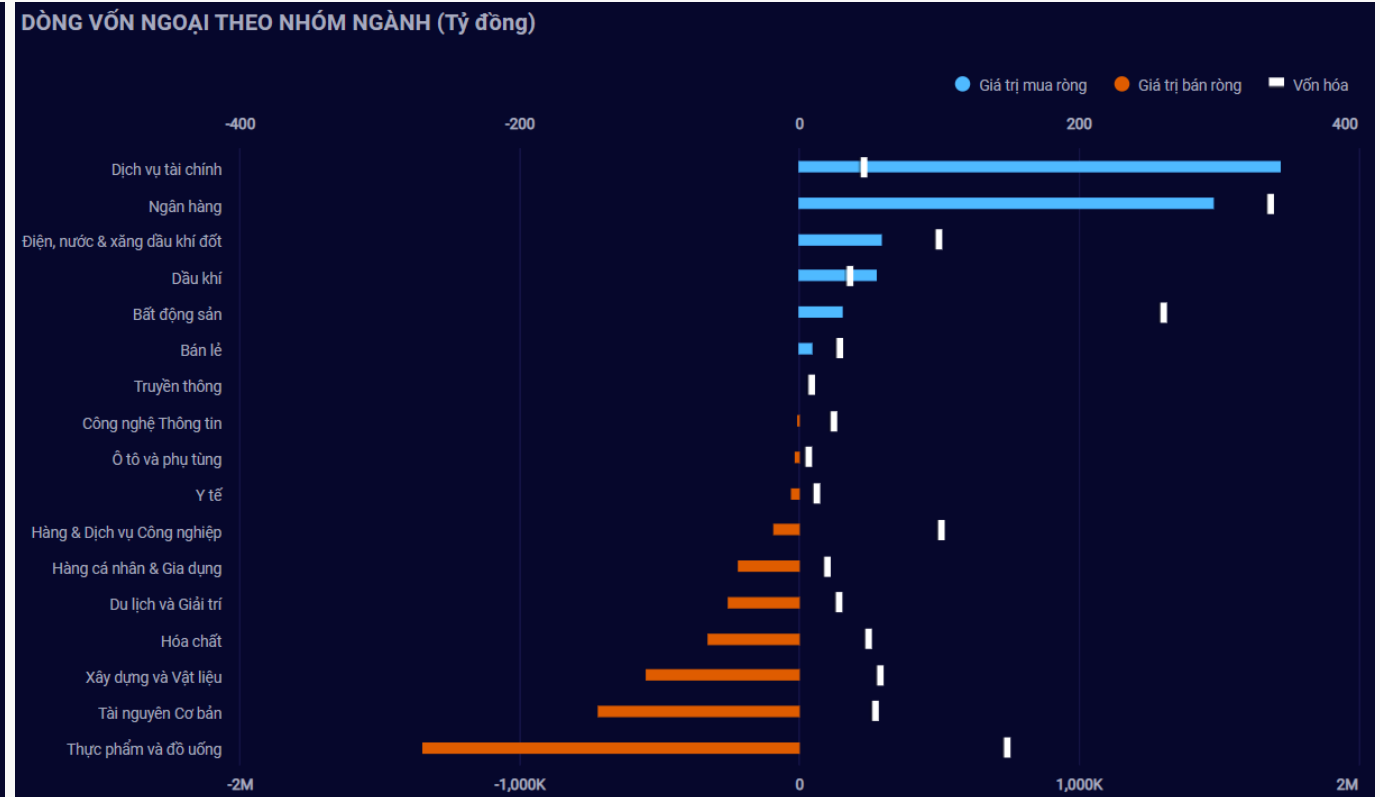
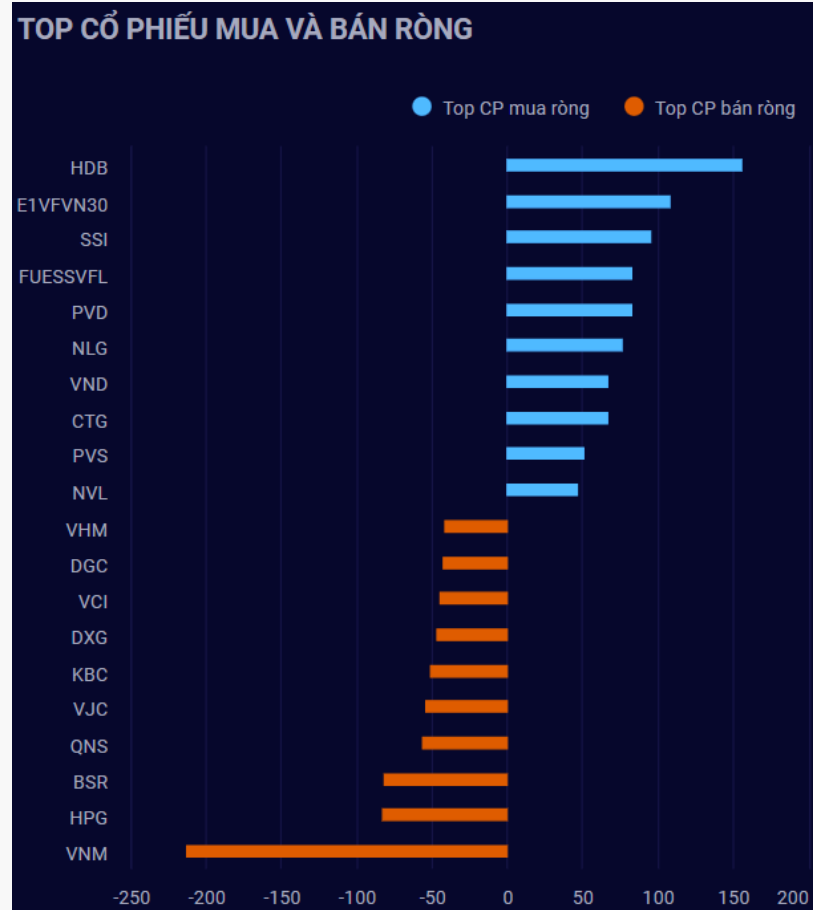
DIỄN BIẾN THỊ TRƯỜNG VIỆT NAM



Giá trị giao dịch ròng của nhóm NĐT

<i>Đvt: Tỷ đồng</i>	12/08/2022	Tuần 08-12/08	Tháng 08/2022	Quý 3/2022	6 tháng cuối năm 2022	Năm 2022
Khối ngoại	109	80	1,521	434	434	4,506
Tự doanh	(21)	295	963	1,726	1,726	3,102
Cá nhân	(175)	(576)	(2,220)	(1,594)	(1,594)	4,482

Khối ngoại mua ròng nhẹ 80 tỷ tuần 08-12/08, quay trở lại mua ròng CCQ E1VFN30



Nguồn: YSradar

Tự doanh quay trở lại bán ròng nhẹ 21 tỷ

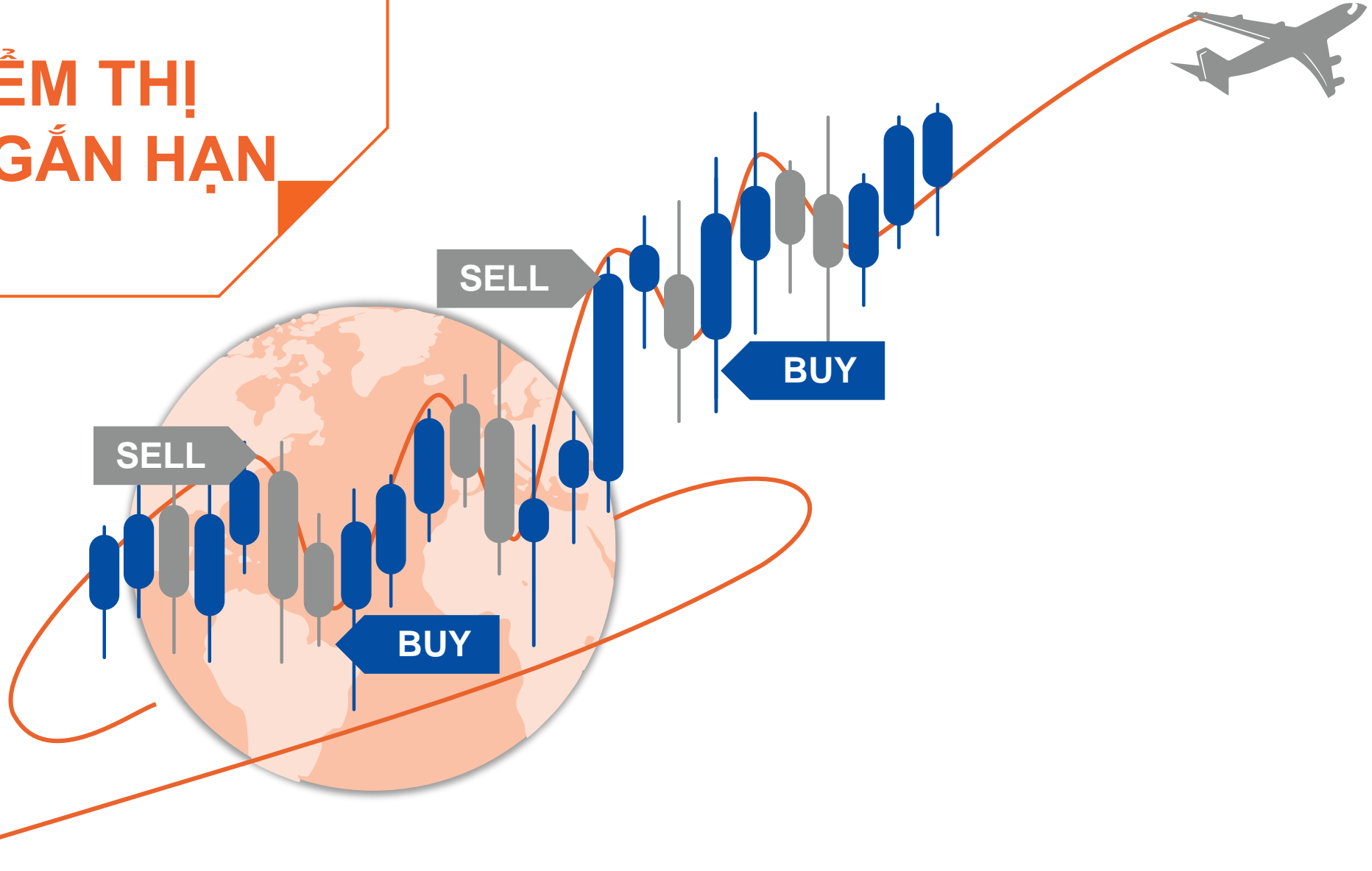
Top mua ròng

Mã	Giá trị mua (tỷ đồng)
VCI	25.45
FUEVFNVD	13.79
VND	4.48
BCM	4.07
HPG	2.19

Top bán ròng

Mã	Giá trị bán (tỷ đồng)
FPT	22.29
MWG	4.50
MSN	4.13
VRE	4.01
NVL	3.93

QUAN ĐIỂM THỊ TRƯỜNG NGẮN HẠN



Quan điểm thị trường ngắn hạn

- Chúng tôi cho rằng thị trường có thể sẽ điều chỉnh trong phiên giao dịch đầu tuần khi chỉ số VN-Index đang giao dịch gần vùng kháng cự 1,260 – 1,285 điểm. Đồng thời, mức hỗ trợ của chỉ số VN-Index cho nhịp điều chỉnh là 1,229 điểm, nhưng chỉ số VN-Index vẫn có khả năng hướng vào vùng kháng cự 1,260 – 1,285 điểm cho nên các nhà đầu tư ngắn hạn nên dừng mua hoặc xem xét chốt lời một phần tỷ trọng đang nắm giữ. Ngoài ra, chỉ báo tâm lý ngắn hạn tăng gần vùng lạc quan quá mức cho thấy áp lực điều chỉnh sẽ có chiều hướng gia tăng ở những phiên giao dịch tới.
- Xu hướng ngắn hạn của thị trường chung vẫn duy trì ở mức TĂNG. Do đó, chúng tôi khuyến nghị các nhà đầu tư ngắn hạn có thể nắm giữ tỷ trọng cổ phiếu cao trong danh mục và xem xét bán một phần tỷ trọng cổ phiếu nếu chỉ số VN-Index tăng vào vùng kháng cự 1,260 – 1,285 điểm. Ngoài ra, các nhà đầu tư ngắn hạn nên chờ tích lũy cổ phiếu tại nhịp điều chỉnh về vùng hỗ trợ 1,229 điểm.
- Theo đồ thị tuần, thị trường vẫn đang trong giai đoạn tích lũy trung hạn và xu hướng trung hạn vẫn duy trì ở mức GIẢM. Do đó, chúng tôi khuyến nghị các nhà đầu tư trung hạn có thể tiếp tục nắm giữ tỷ trọng cổ phiếu ở mức thấp và có thể dừng bán.
- Tham khảo tín hiệu mua/bán cổ phiếu tại: <https://ysradar.yuanta.com.vn/>

Chỉ số YS30 – Đồ thị giá kiểm định mức 127.5 điểm

- Chỉ số YS30 đóng cửa tăng 1.8% với khối lượng giao dịch giảm mạnh dưới mức trung bình 20 phiên cho thấy dòng tiền suy yếu. Đồng thời, đồ thị giá tăng sát mức kháng cự 127.5 điểm cho nên đồ thị giá có thể sẽ kiểm định ngưỡng kháng cự này trong phiên giao dịch đầu tuần. Ngoài ra, xu hướng ngắn hạn của chỉ số YS30 vẫn duy trì ở mức TĂNG.
- Hệ thống chỉ báo xu hướng của chúng tôi xuất hiện tín hiệu cảnh báo MUA cổ phiếu FRT, nhưng mức Sức mạnh giá của FRT ở mức 98 điểm cho nên dự địa tăng giá của FRT không còn nhiều và các nhà đầu tư ngắn hạn không nên mua mới cổ phiếu này.



Diễn biến chỉ số YS30. Nguồn: YSVN



Yuanta
Securities Vietnam



YS Radar

CỔ PHIẾU QUAN TÂM

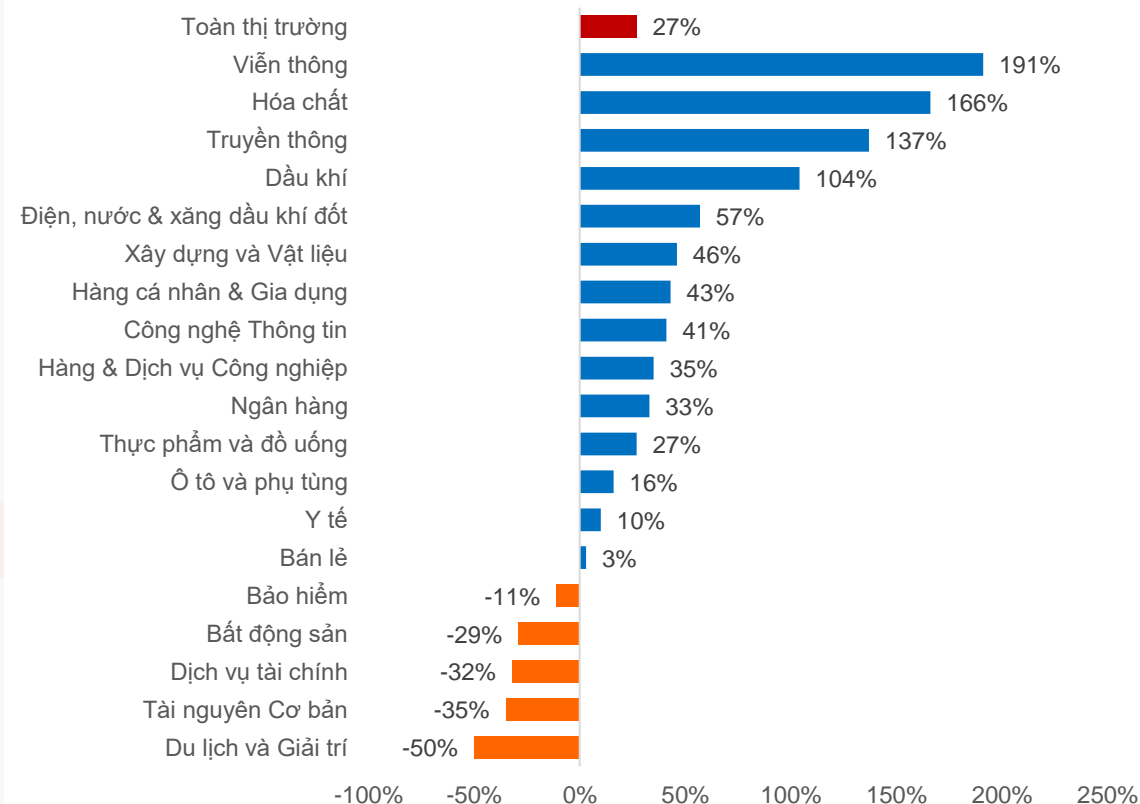
Tổng hợp KQKD 6
tháng 2022



Thị trường đạt mức tăng trưởng trung bình 27% trong 6 tháng đầu năm 2022

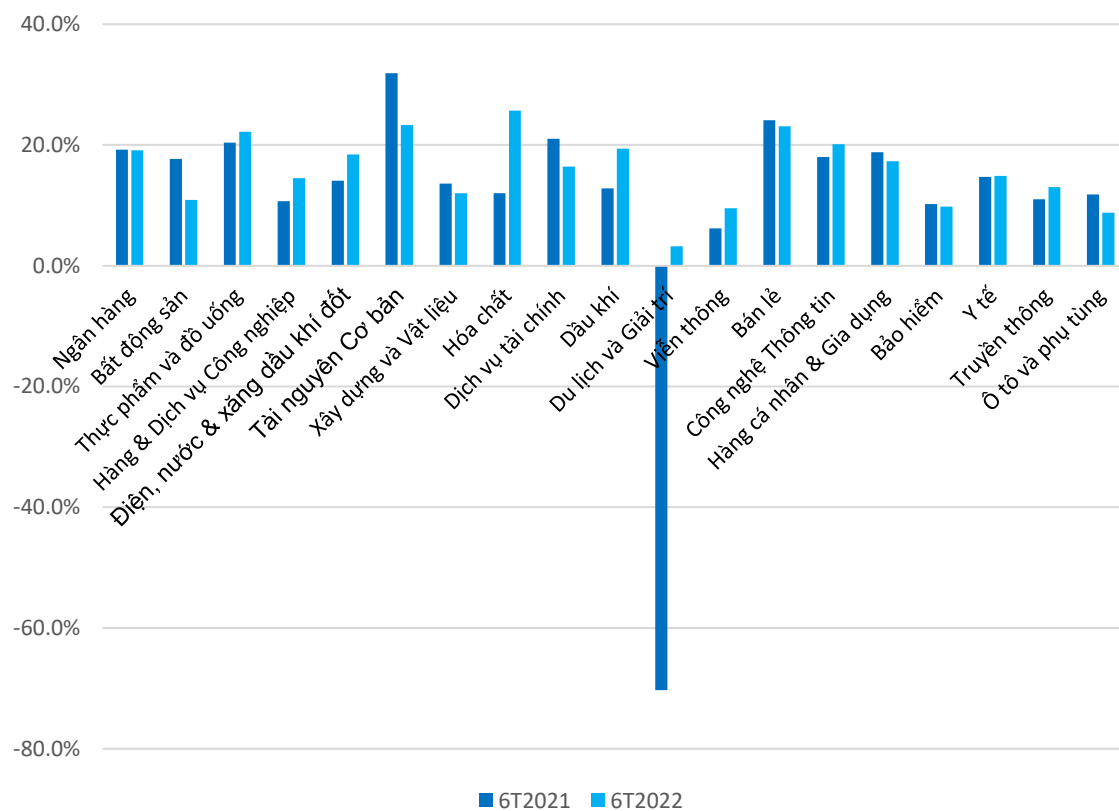
Thống kê lợi nhuận Q2/2022 theo ngành										
Ngành	Số DN	Số DN công bố BCTC		Lợi nhuận ròng			ROE		ROA	
		Vốn hóa	6T2021	6T2022	% YoY	6T2021	6T2022	6T2021	6T2022	
		Tỷ VND	Tỷ VND	Tỷ VND	%	%	%	%	%	
Ngân hàng	27	27	1,668,569	79,314	105,706	33.3%	19.2%	19.1%	1.8%	1.8%
Bất động sản	131	106	1,292,781	31,796	22,452	-29.4%	17.7%	10.9%	7.0%	4.9%
Thực phẩm và đồ uống	158	108	732,880	15,188	19,339	27.3%	20.4%	22.2%	12.4%	12.4%
Hàng & Dịch vụ										
Công nghiệp	282	159	498,740	13,604	18,428	35.5%	10.7%	14.5%	6.8%	9.2%
Điện, nước & xăng dầu khí đốt	150	114	489,686	12,815	20,123	57.0%	14.1%	18.4%	9.5%	11.7%
Tài nguyên Cơ bản	122	82	259,495	26,176	16,927	-35.3%	31.9%	23.3%	14.1%	11.4%
Xây dựng và Vật liệu	353	206	278,863	7,089	10,330	45.7%	13.6%	12.0%	6.5%	5.2%
Hóa chất	74	59	234,432	6,027	16,061	166.5%	12.0%	25.7%	7.6%	18.6%
Dịch vụ tài chính	54	40	218,053	8,138	5,543	-31.9%	21.0%	16.4%	8.3%	6.3%
Dầu khí	12	9	172,603	6,594	13,472	104.3%	12.8%	19.4%	6.2%	10.9%
Du lịch và Giải trí	54	32	131,817	-8,536	-4,250	-50.2%	-70.3%	3.2%	-5.1%	-1.7%
Viễn thông	8	5	124,600	1,276	3,719	191.5%	6.2%	9.5%	2.1%	3.8%
Bán lẻ	39	23	133,943	3,156	3,261	3.3%	24.1%	23.1%	8.5%	7.4%
Công nghệ Thông tin										
Hàng cá nhân & Gia dụng	81	50	90,037	3,520	5,021	42.6%	18.8%	17.3%	10.6%	9.8%
Bảo hiểm	13	12	80,295	2,496	2,224	-10.9%	10.2%	9.8%	2.5%	2.3%
Y tế	60	37	52,555	1,394	1,532	9.9%	14.7%	14.9%	10.4%	10.6%
Truyền thông	42	29	34,242	197	466	136.6%	11.0%	13.0%	4.2%	5.4%
Ô tô và phụ tùng	15	12	23,551	931	1,076	15.6%	11.8%	8.8%	7.3%	4.7%
Toàn thị trường	1,705	1,131	6,630,360	213,764	265,093	27.3%	15.7%	16.9%	6.5%	6.9%

Tăng trưởng lợi nhuận ròng (%YoY)

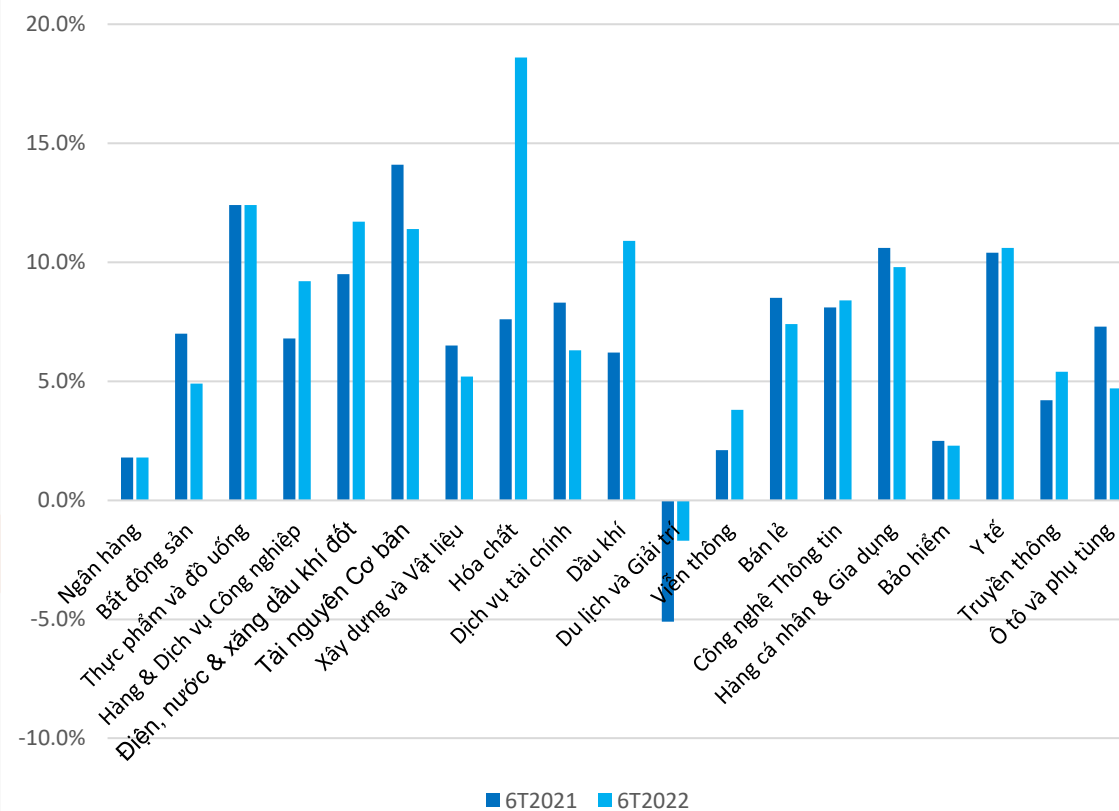


Nhóm Hóa chất đạt hiệu quả sử vốn tốt nhất thị trường

ROE



ROA





DANH MỤC KHUYẾN NGHỊ NGẮN HẠN



Danh mục khuyến nghị ngắn hạn

CP	Giá	Xu hướng ngắn hạn	Xu hướng trung hạn	Ngày khuyến nghị	Giao dịch T+	Giá mua ngắn hạn	Trailing Stop	%Lợi nhuận	Khuyến nghị
TVD	16.20	TĂNG	TRUNG TÍNH	15/07/2022	T+21	16.20	15.36	0.00%	NẮM GIỮ
QTP	16.20	TĂNG	GIẢM	18/07/2022	T+20	16.00	15.84	1.25%	NẮM GIỮ
VGC	66.30	TĂNG	TĂNG	20/07/2022	T+18	54.10	58.35	22.55%	NẮM GIỮ
NT2	25.80	TĂNG	TĂNG	20/07/2022	T+18	25.45	24.86	1.38%	NẮM GIỮ
ACB	24.80	TĂNG	GIẢM	22/07/2022	T+16	24.65	24.21	0.61%	NẮM GIỮ
DGW	65.50	TĂNG	GIẢM	22/07/2022	T+16	62.50	59.33	4.80%	NẮM GIỮ
KDC	68.00	TĂNG	TĂNG	25/07/2022	T+15	64.20	66.24	5.92%	NẮM GIỮ
GAS	114.40	TĂNG	GIẢM	25/07/2022	T+15	107.80	107.45	6.12%	NẮM GIỮ
PHR	68.60	TĂNG	GIẢM	29/07/2022	T+11	67.60	65.97	1.48%	NẮM GIỮ
GMD	51.80	TĂNG	GIẢM	02/08/2022	T+9	52.50	49.44	-1.33%	NẮM GIỮ
VCB	81.60	TĂNG	TRUNG TÍNH	02/08/2022	T+9	77.00	78.89	5.97%	NẮM GIỮ
HAH	67.70	TĂNG	TRUNG TÍNH	04/08/2022	T+7	69.70	65.20	-2.87%	NẮM GIỮ
DCM	32.40	TĂNG	TRUNG TÍNH	04/08/2022	T+7	32.40	30.72	0.00%	NẮM GIỮ
REE	80.60	TĂNG	TRUNG TÍNH	09/08/2022	T+4	82.00	76.01	-1.71%	NẮM GIỮ
TNG	27.80	TĂNG	TRUNG TÍNH	09/08/2022	T+4	28.90	26.67	-3.81%	NẮM GIỮ

Liên hệ

Phòng Nghiên cứu và Phân tích khối Khách hàng cá nhân

Nguyễn Thế Minh

Giám đốc Nghiên cứu Phân tích
+84 28 3622 6868 ext 3826
minh.nguyen@yuanta.com.vn

Lý Thị Hiền

Trưởng phòng Nghiên cứu Phân tích
+84 28 3622 6868 ext 3908
hien.ly@yuanta.com.vn

Quách Đức Khánh

Phó phòng Nghiên cứu Phân tích
+84 28 3622 6868 ext 3833
khanh.quach@yuanta.com.vn

Nguyễn Trịnh Ngọc Hồng

Chuyên viên phân tích cao cấp
+84 28 3622 6868 ext 3832
hong.nguyen@yuanta.com.vn

Khổng Hữu Hiệp

Chuyên viên phân tích cao cấp
+84 28 3622 6868 ext 3912
hiep.khong@yuanta.com.vn

Phạm Tấn Phát

Chuyên viên phân tích cao cấp
+84 28 3622 6868 ext 3880
phat.pham@yuanta.com.vn

Ngô Thanh Thảo

Trợ lý phân tích
+84 28 3622 6868 ext 3952
thao.ngo@yuanta.com.vn

Global Disclaimer

© 2020 Yuanta. All rights reserved. The information in this report has been compiled from sources we believe to be reliable, but we do not hold ourselves responsible for its completeness or accuracy. It is not an offer to sell or solicitation of an offer to buy any securities. All opinions and estimates included in this report constitute our judgment as of this date and are subject to change without notice.

This report provides general information only. Neither the information nor any opinion expressed herein constitutes an offer or invitation to make an offer to buy or sell securities or other investments. This material is prepared for general circulation to clients and is not intended to provide tailored investment advice and does not take into account the individual financial situation and objectives of any specific person who may receive this report. Investors should seek financial advice regarding the appropriateness of investing in any securities, investments or investment strategies discussed or recommended in this report. The information contained in this report has been compiled from sources believed to be reliable but no representation or warranty, express or implied, is made as to its accuracy, completeness or correctness. This report is not (and should not be construed as) a solicitation to act as securities broker or dealer in any jurisdiction by any person or company that is not legally permitted to carry on such business in that jurisdiction.

Yuanta research is distributed in the United States only to Major U.S. Institutional Investors (as defined in Rule 15a-6 under the Securities Exchange Act of 1934, as amended and SEC staff interpretations thereof). All transactions by a US person in the securities mentioned in this report must be effected through a registered broker-dealer under Section 15 of the Securities Exchange Act of 1934, as amended. Yuanta research is distributed in Taiwan by Yuanta Securities Investment Consulting. Yuanta research is distributed in Hong Kong by Yuanta Securities (Hong Kong) Co. Limited, which is licensed in Hong Kong by the Securities and Futures Commission for regulated activities, including Type 4 regulated activity (advising on securities). In Hong Kong, this research report may not be redistributed, retransmitted or disclosed, in whole or in part or and any form or manner, without the express written consent of Yuanta Securities (Hong Kong) Co. Limited.