

Morning Note

22/08/2022



**Vùng hỗ trợ cho nhịp điều chỉnh 1,250
điểm – Cơ cấu danh mục YS30**



DIỄN BIẾN THỊ TRƯỜNG THẾ GIỚI

Nhận định diễn biến thị trường hàng hóa và TTCK thế giới



Phố Wall điều chỉnh khi lợi suất trái phiếu và chỉ số USD tăng mạnh

- Phố Wall điều chỉnh mạnh ở ba chỉ số chính khi lợi suất trái phiếu và chỉ số USD tăng mạnh do các nhà đầu tư lo ngại về tình hình thắt chặt chính sách tiền tệ của Fed sau khi Fed công bố về biên bản của cuộc họp. Đồng thời, nhóm cổ phiếu công nghệ và tăng trưởng dẫn đầu đã giảm.
- Chỉ số Dow Jones đóng cửa giảm 0.9% và kết thúc tuần điều chỉnh giảm nhẹ 0.2%. Đồng thời, đồ thị giá của chỉ số này có thể sẽ kiểm định lại mức 33,322 điểm và đồ thị giá có dấu hiệu bước vào giai đoạn tích lũy ngắn hạn cho nên đồ thị giá của chỉ số này có thể sẽ biến động hẹp trong những phiên giao dịch tới. Ngoài ra, xu hướng ngắn và trung hạn của ba chỉ số chính vẫn duy trì ở mức TĂNG.



Diễn biến chỉ số Dow Jones. Nguồn: YSVN

Diễn biến các quỹ ETF

Mã	Ngày	Thay đổi (.000)	M/B ước tính (tỷ)	Tỷ lệ Premium
VanEck	19/08	-	-	-0.03%
DB FTSE	18/08	55	45	0.94%
Ishares MSCI Frontier 100 ETF	19/08	-	-	-1.08%
Kim Kindex VN30	18/08	-	-	-0.79%
Premia MSCI	18/08	-	-	-0.37%
Fubon FTSE	19/08	5,500	63	1.29%
E1VFN30	18/08	-	-	-0.37%
FUEVFN30	18/08	200	5	0.09%
FUESSVFL	15/08	1,600	29	0.75%

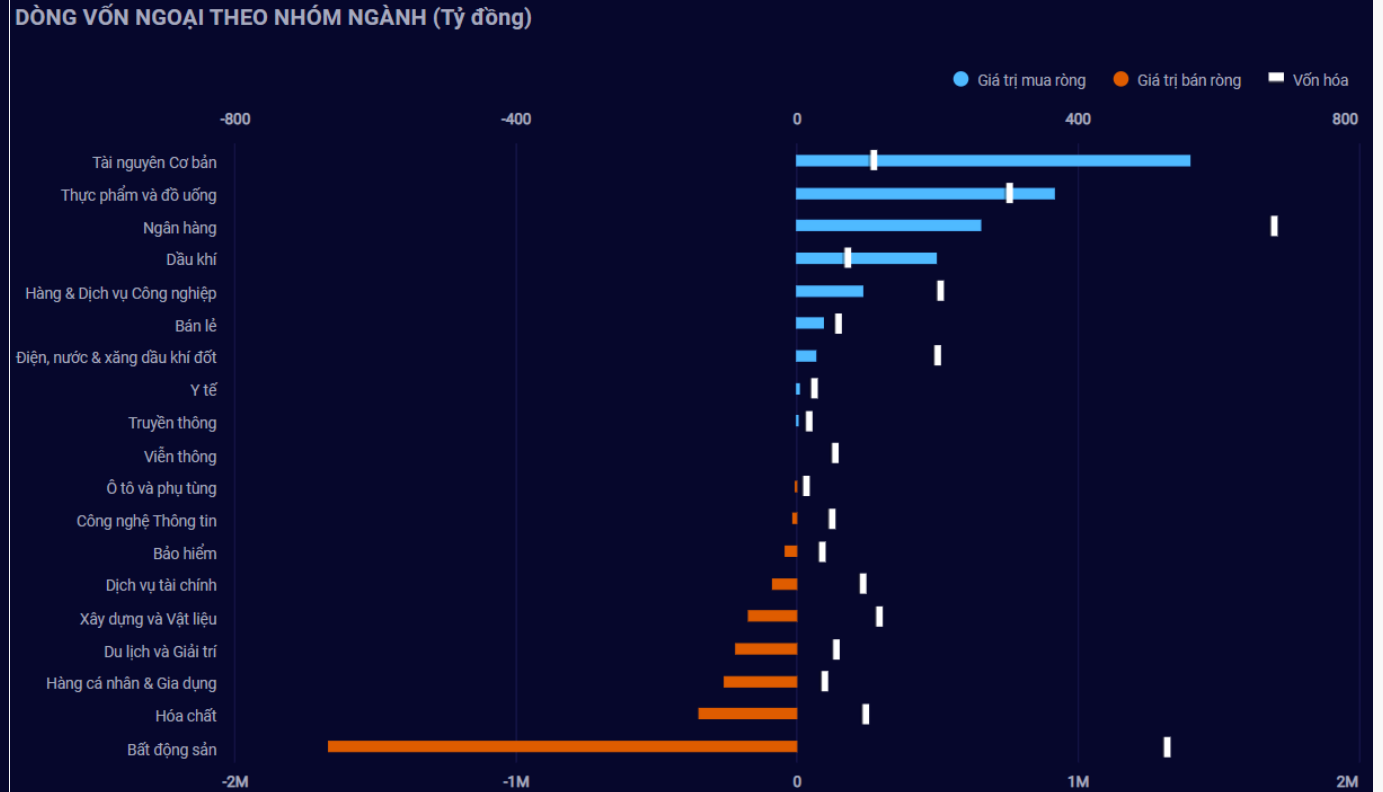
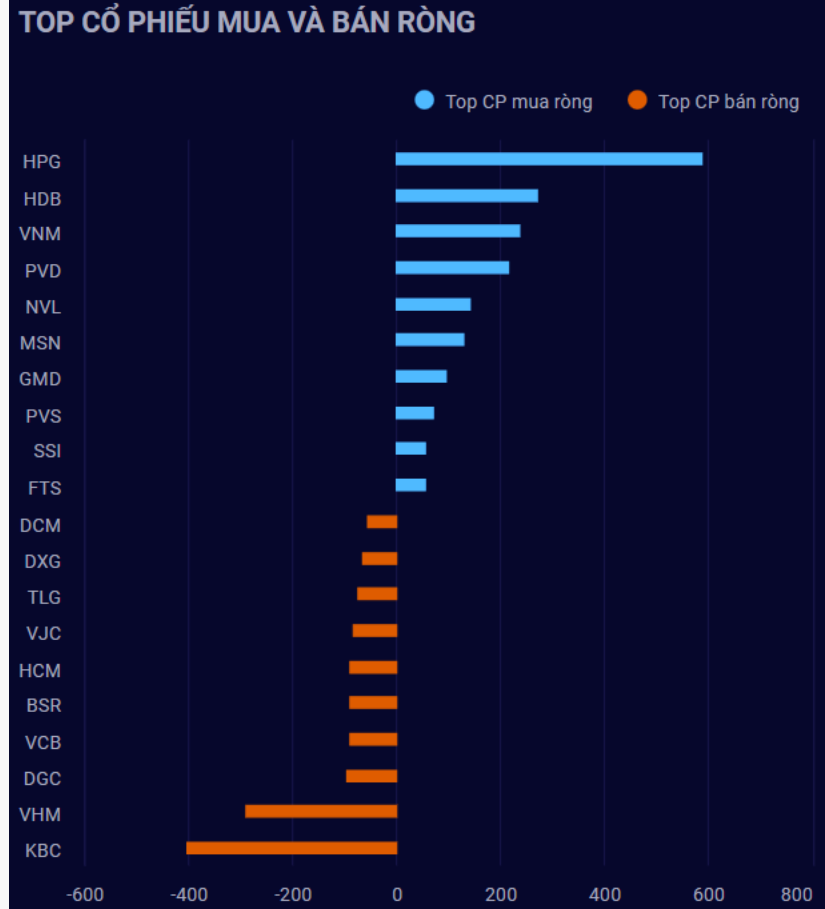
DIỄN BIẾN THỊ TRƯỜNG VIỆT NAM



Giá trị giao dịch ròng của nhóm NĐT

<i>Đvt: Tỷ đồng</i>	18/08/2022	Tuần 15-19/08	Tháng 08/2022	Quý 3/2022	6 tháng cuối năm 2022	Năm 2022
Khối ngoại	(98)	525	2,047	960	960	5,032
Tự doanh	231	402	1,365	2,127	2,127	3,504
Cá nhân	(34)	(2,513)	(4,733)	(4,107)	(4,107)	1,970

Khối ngoại mua ròng 428 tỷ tuần 15-19/08/2022, HPG được mua ròng mạnh nhất trong tuần qua



Nguồn: YSradar

Tự doanh mua ròng mạnh 231 tỷ

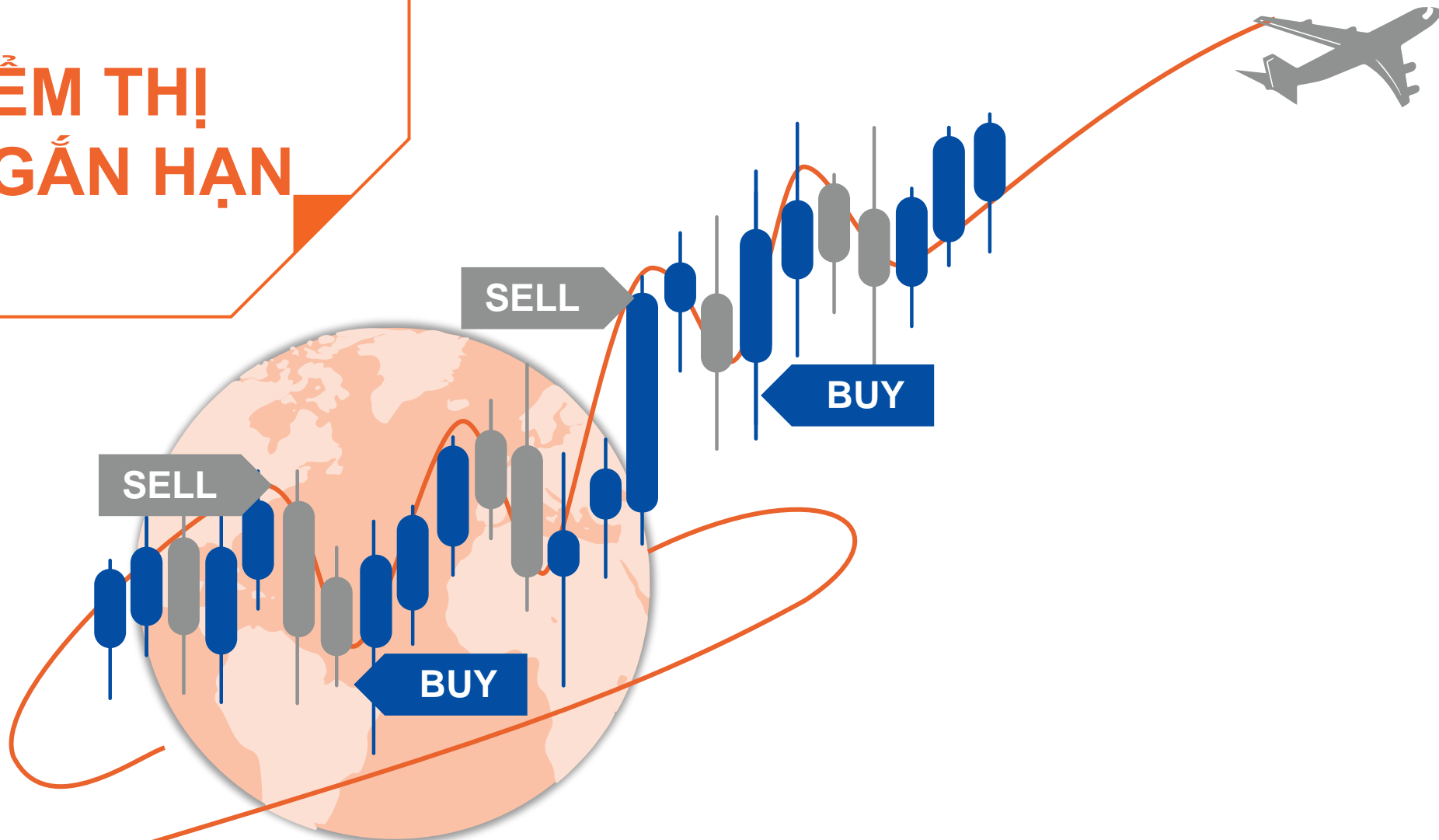
Top mua ròng

Mã	Giá trị mua (tỷ đồng)
VPB	109.58
E1VFN30	85.02
HTP	20.16
VND	18.30
CTG	13.65

Top bán ròng

Mã	Giá trị bán (tỷ đồng)
VHM	12.96
NVL	11.39
DXG	10.46
VNM	9.54
TCB	4.66

QUAN ĐIỂM THỊ TRƯỜNG NGẮN HẠN



Quan điểm thị trường ngắn hạn

- Chúng tôi cho rằng thị trường có thể sẽ điều chỉnh trong các phiên giao dịch đầu tuần và chỉ số VN-Index có thể sẽ kiểm định lại vùng hỗ trợ 1,250 điểm. Đồng thời, rủi ro ngắn hạn trên chỉ số VN-Smallcaps có dấu hiệu gia tăng cho thấy áp lực điều chỉnh có thể gia tăng lên nhóm cổ phiếu này trong tuần giao dịch tới. Trong ngắn hạn, chúng tôi cho rằng chỉ số VN-Index sẽ chưa thể vượt hoàn toàn được vùng kháng cự 1,260 – 1,285 điểm. Ngoài ra, chỉ báo tâm lý ngắn hạn giảm mạnh cho thấy các nhà đầu tư ngắn hạn đang tỏ ra thận trọng với diễn biến hiện tại.
- Xu hướng ngắn hạn của thị trường chung vẫn duy trì ở mức TĂNG. Do đó, chúng tôi khuyến nghị các nhà đầu tư ngắn hạn có thể tiếp tục nắm giữ tỷ trọng cổ phiếu cao trong danh mục và hạn chế mua mới ở giai đoạn này.
- Theo đồ thị tuần, chỉ số VN-Index xuất hiện mô hình nến Spinning Tops khi đồ thị giá tiến sát đường trung bình 20 tuần cho nên thị trường có khả năng sẽ điều chỉnh ở tuần giao dịch tới. Đồng thời, thị trường có dấu hiệu bước vào giai đoạn tích lũy trung hạn cho thấy thị trường có thể sẽ biến động hẹp trong những tuần giao dịch tới, nhưng rủi ro trung hạn tiếp tục có chiều hướng giảm dần. Ngoài ra, xu hướng trung hạn của thị trường chung vẫn duy trì ở mức GIẢM. Do đó, chúng tôi khuyến nghị các nhà đầu tư trung hạn có thể tiếp tục đứng ngoài thị trường và nắm giữ tỷ trọng cổ phiếu ở mức hiện tại.
- Tham khảo tín hiệu mua/bán cổ phiếu tại: <https://ysradar.yuanta.com.vn/>

Chỉ số YS30 – Rủi ro ngắn hạn có dấu hiệu tăng dần

- Chỉ số YS30 đóng cửa điều chỉnh nhẹ -0.3% và đồ thị giá vẫn giao dịch dưới mức kháng cự 127.5 điểm. Đồng thời, rủi ro ngắn hạn có dấu hiệu tăng dần cho thấy áp lực điều chỉnh có thể gia tăng trong những phiên giao dịch tới và xu hướng TĂNG ngắn hạn có thể sẽ suy yếu.
- Theo đồ thị tuần, đồ thị giá bước vào giai đoạn tích lũy trung hạn và đồ thị giá tiến gần đường trung bình 20 tuần. Đồng thời, xu hướng trung hạn vẫn duy trì ở mức GIẢM.
- Chúng tôi đã phát hành báo cáo thay đổi danh mục YS30. Vui lòng xem chi tiết báo cáo tại đây: https://yuanta.com.vn/phan-tich/danh-muc-co-phieu-ys30_v1-3-ky-co-cau-q3-22_21-08-2022



Diễn biến chỉ số YS30. Nguồn: YSVN

Cơ cấu danh mục YS30

THÊM VÀO			LOẠI RA		
Mã CK	Tên	Sàn	Mã CK	Tên	Sàn
REE	Cơ Điện Lạnh REE	HOSE	DXG	Địa ốc Đất Xanh	HOSE
VHC	Thủy sản Vĩnh Hoàn	HOSE	ITA	Đầu tư CN Tân Tạo	HOSE
BSR	Lọc - Hóa dầu Bình Sơn	UPCOM	NKG	Thép Nam Kim	HOSE
PC1	Tập đoàn PC1	HOSE	FTS	Chứng khoán FPT	HOSE
VGC	Tổng Công ty Viglacera	HOSE	IPA	Tập đoàn Đầu tư I.P.A	HNX
TDM	Nước Thủ Dầu Một	HOSE	HDC	Phát triển Nhà BR-VT	HOSE
BWE	Nước - Môi trường Bình Dương	HOSE	BSI	Chứng khoán BIDV	HOSE
ASM	Tập đoàn Sao Mai	HOSE	DDV	DAP - Vinachem	UPCOM
GEG	Điện Gia Lai	HOSE	EVS	Chứng khoán Everest	HNX
IDI	Đầu tư và PT Đa Quốc Gia	HOSE	TCD	ĐT Phát triển CN và Vận tải	HOSE
TNG	Đầu tư và Thương mại TNG	HNX	VPG	Đầu tư TMại XNK Việt Phát	HOSE
ANV	Thủy sản Nam Việt	HOSE	CTS	Chứng khoán Vietinbank	HOSE
FIR	Địa ốc First Real	HOSE	IDJ	Đầu tư IDJ Việt Nam	HNX
GKM	Khang Minh Group	HNX	VDS	Chứng khoán Rồng Việt	HOSE
CSV	Hóa chất Cơ bản miền Nam	HOSE	FCN	FECON CORP	HOSE
FMC	Thực phẩm Sao Ta	HOSE	TIG	Tập đoàn Đầu tư Thăng Long	HNX
CNG	CNG Việt Nam	HOSE	APG	Chứng khoán APG	HOSE



Yuanta
Securities Vietnam



YS Radar

DANH MỤC KHUYẾN NGHỊ NGẮN HẠN



Danh mục khuyến nghị ngắn hạn

CP	Giá	Xu hướng ngắn hạn	Xu hướng trung hạn	Ngày khuyến nghị	Giao dịch T+	Giá mua ngắn hạn	Trailing Stop	%Lợi nhuận	Khuyến nghị
TVD	15.80	TĂNG	TRUNG TÍNH	15/07/2022	T+26	16.20	15.49	-2.47%	NẮM GIỮ
QTP	16.10	TĂNG	GIẢM	18/07/2022	T+25	16.00	15.86	0.63%	NẮM GIỮ
VGC	68.80	TĂNG	TĂNG	20/07/2022	T+23	54.10	61.12	27.17%	NẮM GIỮ
NT2	25.55	TĂNG	TĂNG	20/07/2022	T+23	25.45	24.86	0.39%	NẮM GIỮ
ACB	24.85	TĂNG	GIẢM	22/07/2022	T+21	24.65	24.29	0.81%	NẮM GIỮ
DGW	70.40	TĂNG	GIẢM	22/07/2022	T+21	62.50	65.91	12.64%	NẮM GIỮ
KDC	67.50	TĂNG	TĂNG	25/07/2022	T+20	64.20	65.66	5.14%	NẮM GIỮ
GAS	115.60	TĂNG	GIẢM	25/07/2022	T+20	107.80	108.99	7.24%	NẮM GIỮ
PHR	65.60	GIẢM	GIẢM	29/07/2022	T+16	67.60	70.06	-2.96%	BÁN
GMD	52.00	TĂNG	GIẢM	02/08/2022	T+14	52.50	50.34	-0.95%	NẮM GIỮ
VCB	80.90	TĂNG	TRUNG TÍNH	02/08/2022	T+14	77.00	79.04	5.06%	NẮM GIỮ
HAH	65.80	TĂNG	TRUNG TÍNH	04/08/2022	T+12	69.70	65.20	-5.60%	NẮM GIỮ
DCM	32.00	TĂNG	TRUNG TÍNH	04/08/2022	T+12	32.40	30.72	-1.23%	NẮM GIỮ
REE	81.70	TĂNG	TRUNG TÍNH	09/08/2022	T+9	82.00	78.90	-0.37%	NẮM GIỮ
TNG	27.10	TĂNG	TRUNG TÍNH	09/08/2022	T+9	28.90	26.80	-6.23%	NẮM GIỮ
VHC	85.90	TĂNG	TRUNG TÍNH	16/08/2022	T+4	87.80	82.53	-2.16%	NẮM GIỮ
FPT	86.90	TĂNG	TRUNG TÍNH	16/08/2022	T+4	88.90	85.69	-2.25%	NẮM GIỮ
VOS	18.40	TĂNG	TRUNG TÍNH	17/08/2022	T+3	19.00	17.25	-3.16%	NẮM GIỮ

Liên hệ

Phòng Nghiên cứu và Phân tích khối Khách hàng cá nhân

Nguyễn Thế Minh

Giám đốc Nghiên cứu Phân tích
+84 28 3622 6868 ext 3826
minh.nguyen@yuanta.com.vn

Lý Thị Hiền

Trưởng phòng Nghiên cứu Phân tích
+84 28 3622 6868 ext 3908
hien.ly@yuanta.com.vn

Quách Đức Khánh

Phó phòng Nghiên cứu Phân tích
+84 28 3622 6868 ext 3833
khanh.quach@yuanta.com.vn

Nguyễn Trịnh Ngọc Hồng

Chuyên viên phân tích cao cấp
+84 28 3622 6868 ext 3832
hong.nguyen@yuanta.com.vn

Khổng Hữu Hiệp

Chuyên viên phân tích cao cấp
+84 28 3622 6868 ext 3912
hiep.khong@yuanta.com.vn

Phạm Tấn Phát

Chuyên viên phân tích cao cấp
+84 28 3622 6868 ext 3880
phat.pham@yuanta.com.vn

Ngô Thanh Thảo

Trợ lý phân tích
+84 28 3622 6868 ext 3952
thao.ngo@yuanta.com.vn

Global Disclaimer

© 2020 Yuanta. All rights reserved. The information in this report has been compiled from sources we believe to be reliable, but we do not hold ourselves responsible for its completeness or accuracy. It is not an offer to sell or solicitation of an offer to buy any securities. All opinions and estimates included in this report constitute our judgment as of this date and are subject to change without notice.

This report provides general information only. Neither the information nor any opinion expressed herein constitutes an offer or invitation to make an offer to buy or sell securities or other investments. This material is prepared for general circulation to clients and is not intended to provide tailored investment advice and does not take into account the individual financial situation and objectives of any specific person who may receive this report. Investors should seek financial advice regarding the appropriateness of investing in any securities, investments or investment strategies discussed or recommended in this report. The information contained in this report has been compiled from sources believed to be reliable but no representation or warranty, express or implied, is made as to its accuracy, completeness or correctness. This report is not (and should not be construed as) a solicitation to act as securities broker or dealer in any jurisdiction by any person or company that is not legally permitted to carry on such business in that jurisdiction.

Yuanta research is distributed in the United States only to Major U.S. Institutional Investors (as defined in Rule 15a-6 under the Securities Exchange Act of 1934, as amended and SEC staff interpretations thereof). All transactions by a US person in the securities mentioned in this report must be effected through a registered broker-dealer under Section 15 of the Securities Exchange Act of 1934, as amended. Yuanta research is distributed in Taiwan by Yuanta Securities Investment Consulting. Yuanta research is distributed in Hong Kong by Yuanta Securities (Hong Kong) Co. Limited, which is licensed in Hong Kong by the Securities and Futures Commission for regulated activities, including Type 4 regulated activity (advising on securities). In Hong Kong, this research report may not be redistributed, retransmitted or disclosed, in whole or in part or and any form or manner, without the express written consent of Yuanta Securities (Hong Kong) Co. Limited.