

Morning Note

23/08/2022



**Cơ cấu danh mục để giảm tỷ trọng cổ
phiếu ngắn hạn**



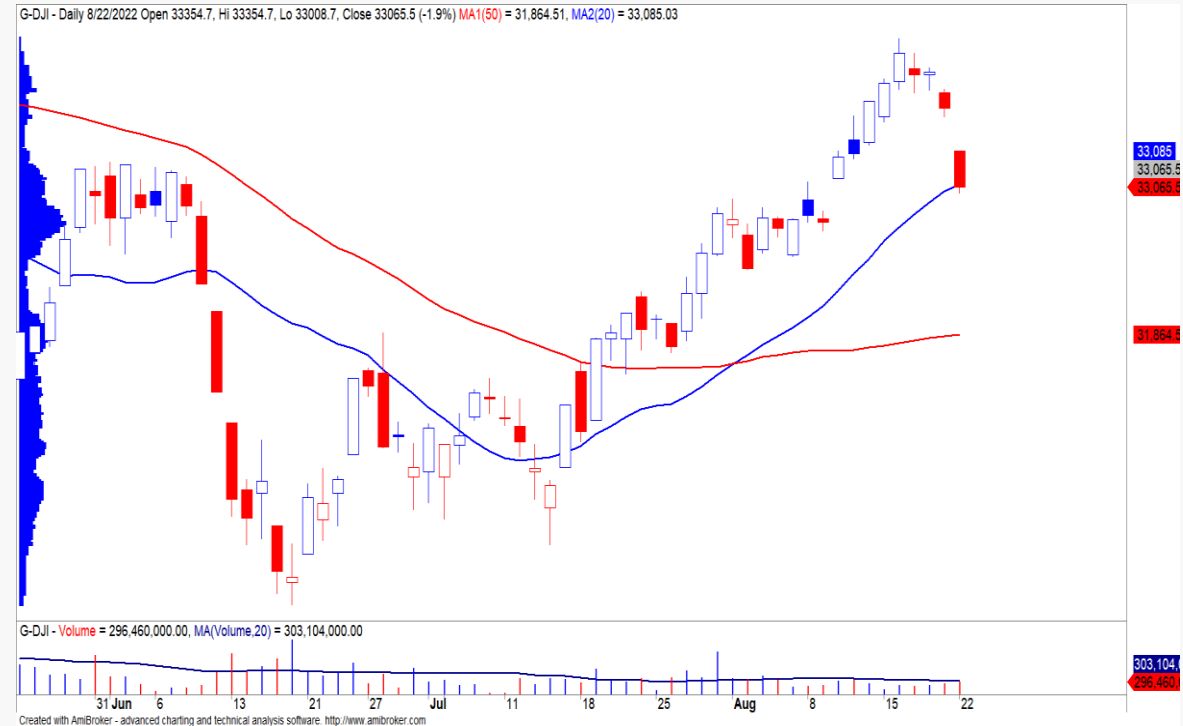
DIỄN BIẾN THỊ TRƯỜNG THẾ GIỚI

Nhận định diễn biến thị trường hàng hóa và TTCK thế giới



Xu hướng ngắn hạn của TTCK Mỹ hạ xuống mức GIẢM

- Các chỉ số chứng khoán Mỹ tiếp tục giảm mạnh khi đồng USD tiếp tục xác lập mức cao nhất trong 19 năm do các nhà đầu tư lo ngại về việc Fed sẽ tiếp tục đẩy mạnh tăng lãi suất để kiềm chế lạm phát. Theo CME, xác suất 55% kỳ vọng Fed sẽ tăng thêm 0.75% lãi suất trong tháng 09/2022.
- Chỉ số Dow Jones đóng cửa giảm mạnh -1.9% và đồ thị giá về đường trung bình 20 phiên. Đồng thời, đồ thị giá bước vào giai đoạn tích lũy ngắn hạn cho thấy đồ thị giá có thể sẽ biến động quanh đường trung bình 20 phiên trong những phiên giao dịch tới. Ngoài ra, xu hướng ngắn hạn của ba chỉ số chính bị hạ xuống mức GIẢM cho thấy rủi ro ngắn hạn đã gia tăng.



Diễn biến chỉ số Dow Jones. Nguồn: YSVN

Diễn biến các quỹ ETF

Mã	Ngày	Thay đổi (.000)	M/B ước tính (tỷ)	Tỷ lệ Premium
VanEck	22/08	-	-	0.14%
DB FTSE	19/08	-	-	0.56%
Ishares MSCI Frontier 100 ETF	19/08	-	-	-1.08%
Kim Kindex VN30	19/08	-	-	-1.37%
Premia MSCI	19/08	-	-	0.77%
Fubon FTSE	22/08	-	-	0.55%
E1VFN30	22/08	500	11	0.23%
FUEVFNND	22/08	-	-	-0.10%
FUESSVFL	15/08	1,600	29	0.75%

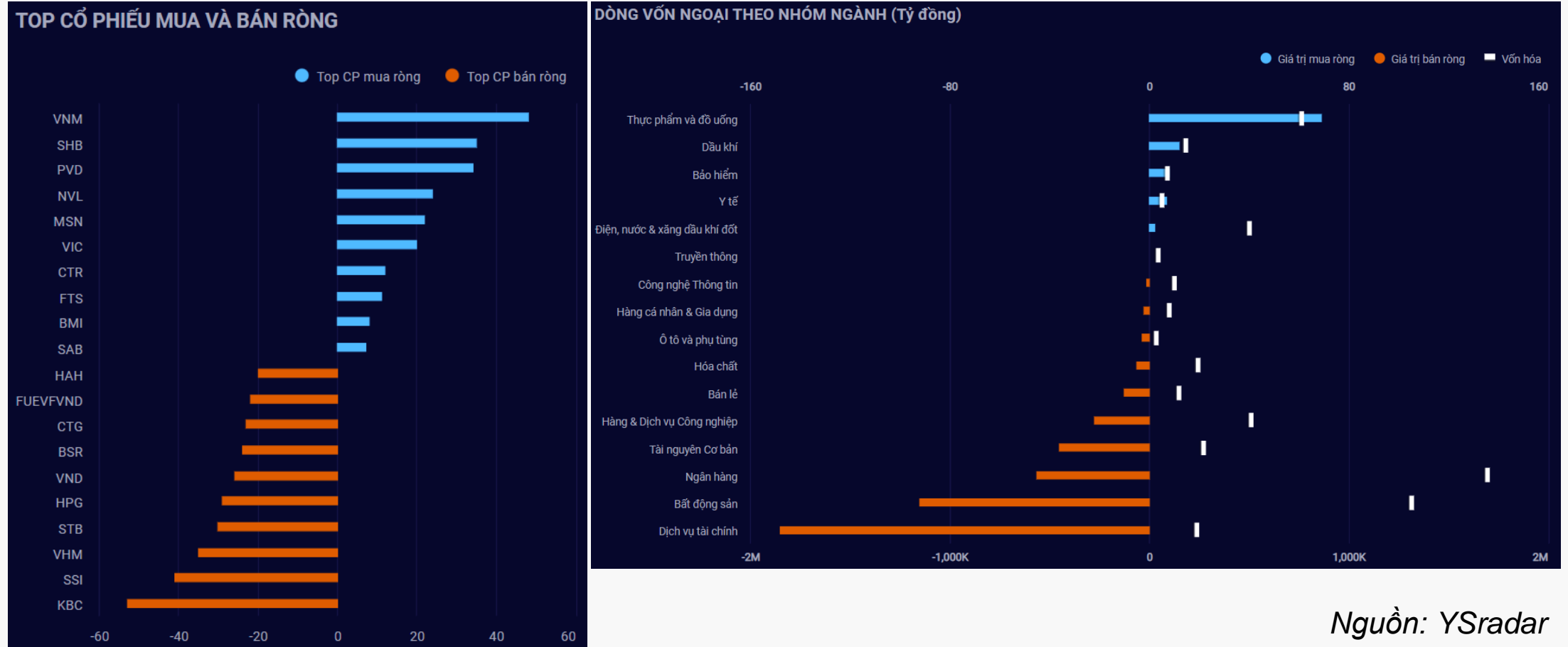
DIỄN BIẾN THỊ TRƯỜNG VIỆT NAM



Giá trị giao dịch ròng của nhóm NĐT

<i>Đvt: Tỷ đồng</i>	22/08/2022	Tuần 22-26/08	Tháng 08/2022	Quý 3/2022	6 tháng cuối năm 2022	Năm 2022
Khối ngoại	(269)	(269)	1,777	690	690	4,762
Tự doanh	72	72	1,437	2,200	2,200	3,576
Cá nhân	676	676	(4,057)	(3,431)	(3,431)	2,645

Khối ngoại trở lại bán ròng 269 tỷ, VNM vẫn được mua ròng mạnh



Nguồn: YSradar

Tự doanh mua ròng nhẹ 72 tỷ

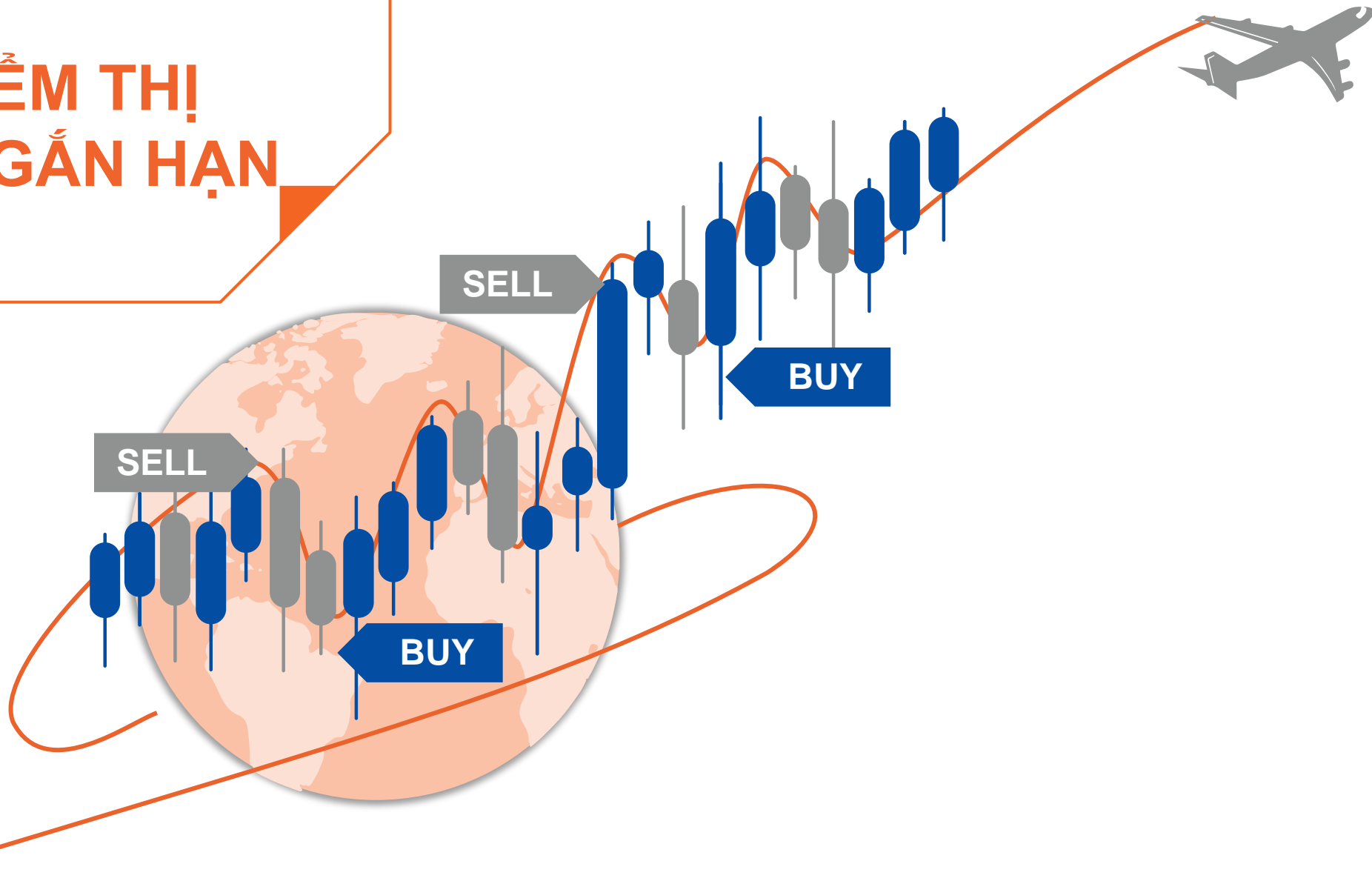
Top mua ròng

Mã	Giá trị mua (tỷ đồng)
VPB	87.54
FPT	12.68
HPG	12.50
FUEVFNND	9.52
VIC	9.23

Top bán ròng

Mã	Giá trị bán (tỷ đồng)
MSN	38.39
TCB	22.26
DXG	7.97
PNJ	6.72
MBB	4.51

QUAN ĐIỂM THỊ TRƯỜNG NGẮN HẠN



Quan điểm thị trường ngắn hạn

- Chúng tôi cho rằng thị trường có thể sẽ tăng nhẹ và chỉ số VN-Index có thể sẽ còn biến động hẹp quanh mức 1,260 điểm trong phiên giao dịch kế tiếp. Đồng thời, thị trường có dấu hiệu bước vào giai đoạn tích lũy ngắn hạn cho nên thị trường có thể sẽ biến động hẹp với thanh khoản thấp ở những phiên giao dịch tới và dòng tiền có thể sẽ tiếp tục suy yếu ở những phiên giao dịch tới. Ngoài ra, chỉ báo tâm lý ngắn hạn giảm về mức cân bằng cho thấy các nhà đầu tư vẫn còn tỏ ra thận trọng với diễn biến thị trường hiện tại.
- Xu hướng ngắn hạn của thị trường chung vẫn duy trì ở mức TĂNG, nhưng xu hướng ngắn hạn của chỉ số HNX-Index bị hạ xuống mức GIẢM. Do đó, chúng tôi khuyến nghị các nhà đầu tư ngắn hạn có thể hạn chế mua mới trong giai đoạn này và cơ cấu lại danh mục ngắn hạn để đưa tỷ trọng cổ phiếu về mức cân bằng.
- Tham khảo tín hiệu mua/bán cổ phiếu tại: <https://ysradar.yuanta.com.vn/>

Chỉ số YS30 – Đồ thị giá giảm về gần đường trung bình MA20

- Chỉ số YS30 đóng cửa giảm 1.6% với khối lượng giao dịch tăng mạnh trên mức trung bình 20 phiên. Đồng thời, đồ thị giá vẫn đang trong giai đoạn tích lũy ngắn hạn và giảm về gần đường trung bình 20 phiên cho thấy đồ thị giá có thể sẽ biến động hẹp quanh đường trung bình 20 phiên trong những phiên giao dịch tới. Ngoài ra, xu hướng ngắn hạn của chỉ số YS30 vẫn duy trì ở mức TĂNG.
- Hệ thống chỉ báo xu hướng của chúng tôi đã xuất hiện tín hiệu BÁN cho 6 cổ phiếu ASM, DIG, HAH, IDI, TNG, VOS cho nên các nhà đầu tư ngắn hạn có thể xem xét cơ cấu lại danh mục và giảm dần tỷ trọng cổ phiếu.



Diễn biến chỉ số YS30. Nguồn: YSVN



DANH MỤC KHUYẾN NGHỊ NGẮN HẠN



Danh mục khuyến nghị ngắn hạn

CP	Giá	Xu hướng ngắn hạn	Xu hướng trung hạn	Ngày khuyến nghị	Giao dịch T+	Giá mua ngắn hạn	Trailing Stop	%Lợi nhuận	Khuyến nghị
TVD	16.00	TĂNG	TRUNG TÍNH	15/07/2022	T+27	16.20	15.49	-1.23%	NẮM GIỮ
QTP	16.00	TĂNG	GIẢM	18/07/2022	T+26	16.00	15.86	0.00%	NẮM GIỮ
VGC	66.80	TĂNG	TĂNG	20/07/2022	T+24	54.10	61.13	23.48%	NẮM GIỮ
NT2	25.25	TĂNG	TĂNG	20/07/2022	T+24	25.45	24.86	-0.79%	NẮM GIỮ
ACB	24.65	TĂNG	GIẢM	22/07/2022	T+22	24.65	24.29	0.00%	NẮM GIỮ
DGW	72.20	TĂNG	GIẢM	22/07/2022	T+22	62.50	65.99	15.52%	NẮM GIỮ
KDC	67.00	TĂNG	TĂNG	25/07/2022	T+21	64.20	65.66	4.36%	NẮM GIỮ
GAS	114.90	TĂNG	GIẢM	25/07/2022	T+21	107.80	108.99	6.59%	NẮM GIỮ
GMD	51.40	TĂNG	GIẢM	02/08/2022	T+15	52.50	50.34	-2.10%	NẮM GIỮ
VCB	80.00	TĂNG	TRUNG TÍNH	02/08/2022	T+15	77.00	79.04	3.90%	NẮM GIỮ
HAH	63.20	GIẢM	TRUNG TÍNH	04/08/2022	T+13	69.70	68.88	-9.33%	BÁN
DCM	31.10	TĂNG	TRUNG TÍNH	04/08/2022	T+13	32.40	30.72	-4.01%	NẮM GIỮ
REE	83.20	TĂNG	TRUNG TÍNH	09/08/2022	T+10	82.00	78.90	1.46%	NẮM GIỮ
TNG	26.80	GIẢM	TRUNG TÍNH	09/08/2022	T+10	28.90	28.62	-7.27%	BÁN
VHC	85.90	TĂNG	TRUNG TÍNH	16/08/2022	T+5	87.80	82.53	-2.16%	NẮM GIỮ
FPT	86.80	TĂNG	TRUNG TÍNH	16/08/2022	T+5	88.90	85.69	-2.36%	NẮM GIỮ
VOS	17.15	GIẢM	TRUNG TÍNH	17/08/2022	T+4	19.00	19.41	-9.74%	BÁN

Liên hệ

Phòng Nghiên cứu và Phân tích khối Khách hàng cá nhân

Nguyễn Thế Minh

Giám đốc Nghiên cứu Phân tích
+84 28 3622 6868 ext 3826
minh.nguyen@yuanta.com.vn

Lý Thị Hiền

Trưởng phòng Nghiên cứu Phân tích
+84 28 3622 6868 ext 3908
hien.ly@yuanta.com.vn

Quách Đức Khánh

Phó phòng Nghiên cứu Phân tích
+84 28 3622 6868 ext 3833
khanh.quach@yuanta.com.vn

Nguyễn Trịnh Ngọc Hồng

Chuyên viên phân tích cao cấp
+84 28 3622 6868 ext 3832
hong.nguyen@yuanta.com.vn

Khổng Hữu Hiệp

Chuyên viên phân tích cao cấp
+84 28 3622 6868 ext 3912
hiep.khong@yuanta.com.vn

Phạm Tấn Phát

Chuyên viên phân tích cao cấp
+84 28 3622 6868 ext 3880
phat.pham@yuanta.com.vn

Ngô Thanh Thảo

Trợ lý phân tích
+84 28 3622 6868 ext 3952
thao.ngo@yuanta.com.vn

Global Disclaimer

© 2020 Yuanta. All rights reserved. The information in this report has been compiled from sources we believe to be reliable, but we do not hold ourselves responsible for its completeness or accuracy. It is not an offer to sell or solicitation of an offer to buy any securities. All opinions and estimates included in this report constitute our judgment as of this date and are subject to change without notice.

This report provides general information only. Neither the information nor any opinion expressed herein constitutes an offer or invitation to make an offer to buy or sell securities or other investments. This material is prepared for general circulation to clients and is not intended to provide tailored investment advice and does not take into account the individual financial situation and objectives of any specific person who may receive this report. Investors should seek financial advice regarding the appropriateness of investing in any securities, investments or investment strategies discussed or recommended in this report. The information contained in this report has been compiled from sources believed to be reliable but no representation or warranty, express or implied, is made as to its accuracy, completeness or correctness. This report is not (and should not be construed as) a solicitation to act as securities broker or dealer in any jurisdiction by any person or company that is not legally permitted to carry on such business in that jurisdiction.

Yuanta research is distributed in the United States only to Major U.S. Institutional Investors (as defined in Rule 15a-6 under the Securities Exchange Act of 1934, as amended and SEC staff interpretations thereof). All transactions by a US person in the securities mentioned in this report must be effected through a registered broker-dealer under Section 15 of the Securities Exchange Act of 1934, as amended. Yuanta research is distributed in Taiwan by Yuanta Securities Investment Consulting. Yuanta research is distributed in Hong Kong by Yuanta Securities (Hong Kong) Co. Limited, which is licensed in Hong Kong by the Securities and Futures Commission for regulated activities, including Type 4 regulated activity (advising on securities). In Hong Kong, this research report may not be redistributed, retransmitted or disclosed, in whole or in part or and any form or manner, without the express written consent of Yuanta Securities (Hong Kong) Co. Limited.