

Morning Note

31/08/2022



**Các nhà đầu tư nên hạn chế mua mới
trong giai đoạn này**



DIỄN BIẾN THỊ TRƯỜNG THẾ GIỚI

Nhận định diễn biến thị trường hàng hóa và TTCK thế giới



Chỉ số Dow Jones giảm dưới MA50

- Phố Wall duy trì đà giảm, giá dầu giảm mạnh do lo ngại suy thoái cũng đã tác động tiêu cực lên nhóm cổ phiếu dầu khí. Đồng thời, các số liệu việc làm tích cực củng cố thêm chiến lược thắt chặt chính sách tiền tệ của Fed. Theo công cụ Fedwatch của CME Group, hiện cơ hội đặt tăng 75 điểm cơ bản tại cuộc họp vào tháng 09/2022 chỉ hơn 70% cho thấy Fed sẽ tiếp tục động thái mạnh tay trong việc tăng lãi suất.
- Chỉ số Dow Jones đóng cửa giảm 1% và đồ thị giá giảm dưới đường trung bình 50 phiên. Đồng thời, rủi ro ngắn hạn vẫn ở mức cao cho nên đồ thị giá có thể sẽ còn duy trì đà giảm trong những phiên tới.
- Theo mô hình giá, mức 31,905 điểm được xem là vùng hỗ trợ ngắn hạn của chỉ số Dow Jones. Nếu đồ thị giá giữ được mức hỗ trợ này trong vài phiên tới thì nhịp điều chỉnh trung hạn có thể kết thúc. Ngược lại, đồ thị giá có thể hướng về mức hỗ trợ 31,000 điểm

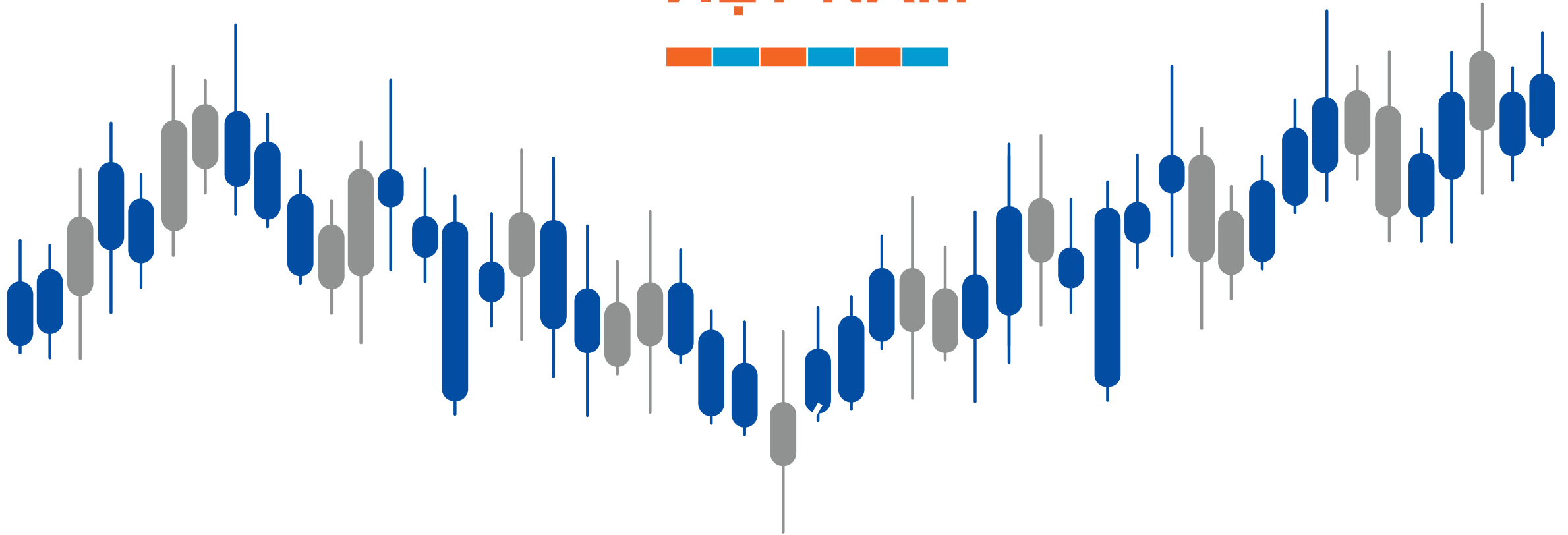


Diễn biến chỉ số Dow Jones. Nguồn: YSVN

Diễn biến các quỹ ETF

Mã	Ngày	Thay đổi (.000)	M/B ước tính (tỷ)	Tỷ lệ Premium
VanEck	30/08	-	-	-0.25%
DB FTSE	26/08	-	-	1.32%
Ishares MSCI Frontier 100 ETF	29/08	-	-	-0.06%
Kim Kindex VN30	29/08	-	-	-0.42%
Premia MSCI	29/08	-	-	0.74%
Fubon FTSE	30/08	-	-	0.54%
E1VFN30	29/08	(100)	(2)	-0.42%
FUEVFN30	29/08	(2,200)	(61)	-0.41%
FUESSVFL	15/08	1,600	29	0.75%

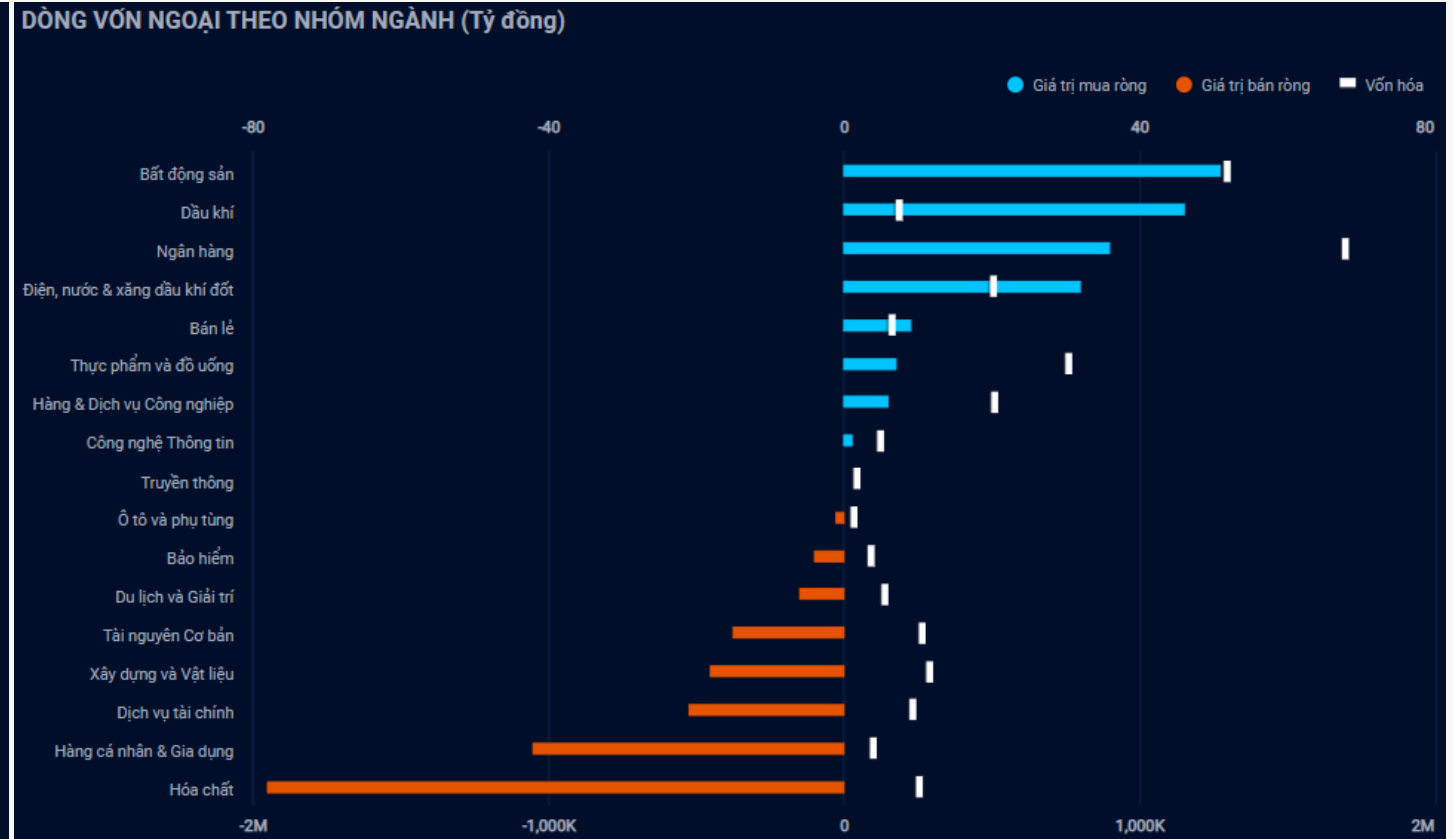
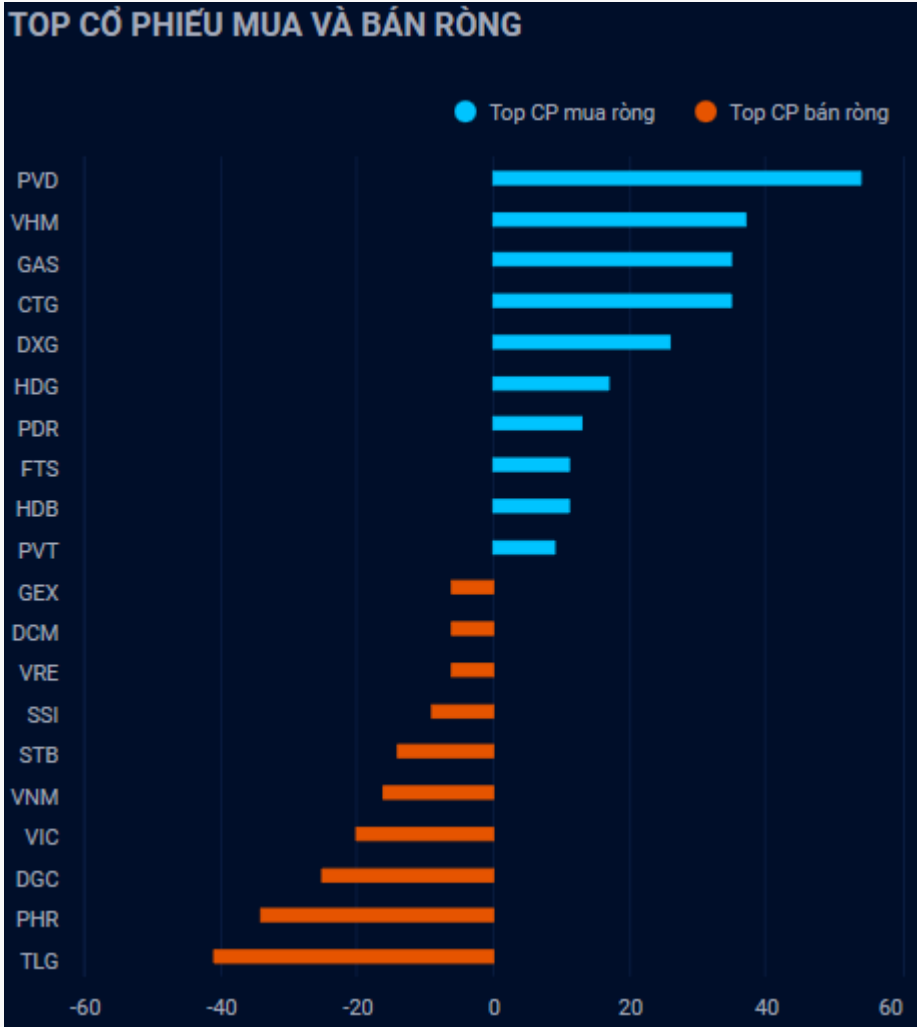
DIỄN BIẾN THỊ TRƯỜNG VIỆT NAM



Giá trị giao dịch ròng của nhóm NĐT

<i>Đvt: Tỷ đồng</i>	30/08/2022	Tuần 29-31/08	Tháng 08/2022	Quý 3/2022	6 tháng cuối năm 2022	Năm 2022
Khối ngoại	2	(370)	1,172	85	85	4,157
Tự doanh	78	280	1,075	1,838	1,838	3,214
Cá nhân	(54)	279	(1,240)	(617)	(617)	5,455

Khối ngoại mua ròng nhẹ 2 tỷ, nhóm Hóa chất bị bán ròng mạnh



Nguồn: YSradar

Tự doanh tiếp tục mua ròng 78 tỷ

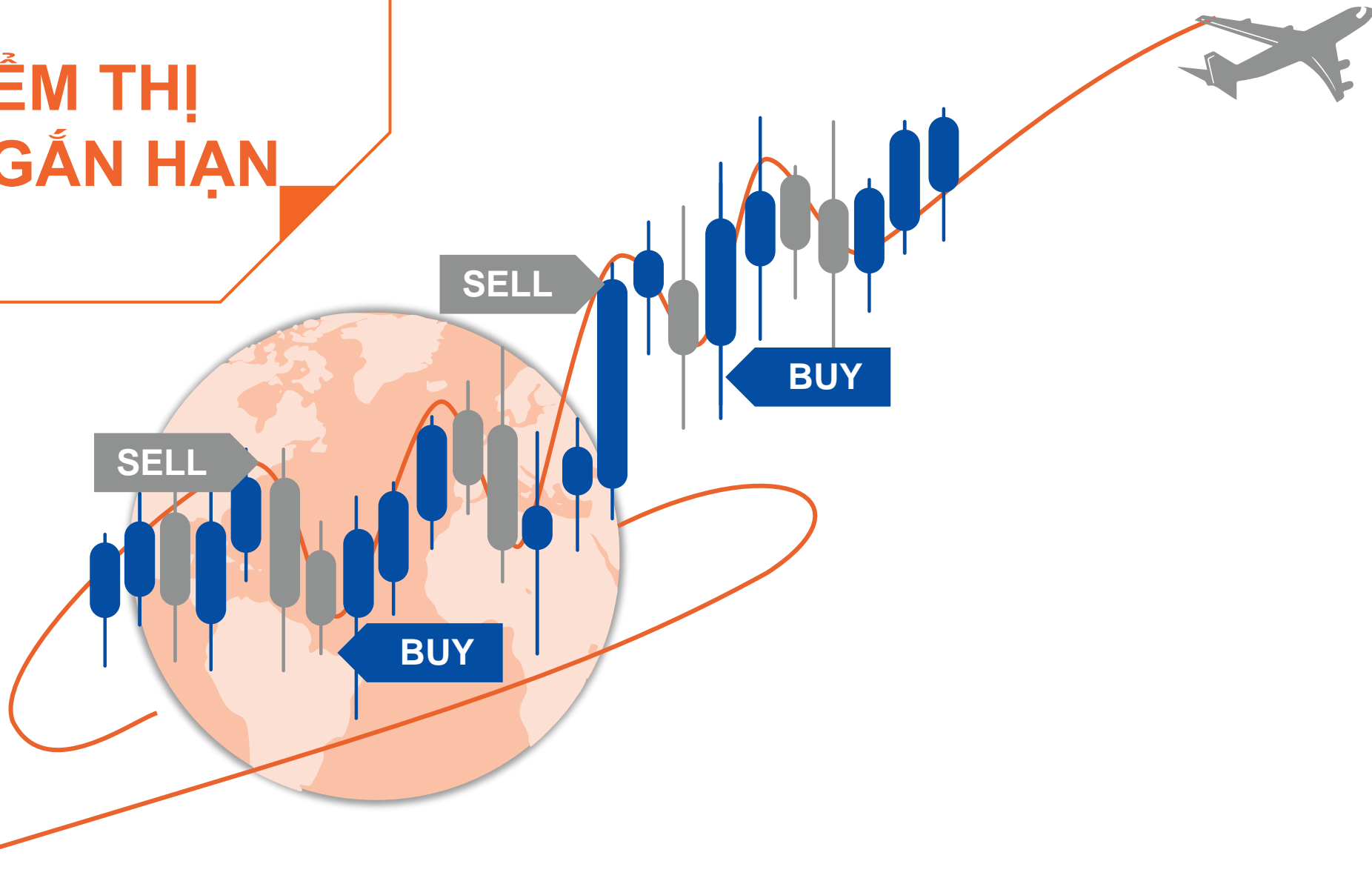
Top mua ròng

Mã	Giá trị mua (tỷ đồng)
SSI	23.97
MBB	18.75
FUEVFNVD	13.61
FPT	11.67
GAS	11.52

Top bán ròng

Mã	Giá bị bán (tỷ đồng)
PHR	10.61
QNS	7.90
VIB	7.60
GEX	6.12
HTP	4.69

QUAN ĐIỂM THỊ TRƯỜNG NGẮN HẠN



Quan điểm thị trường ngắn hạn

- Chúng tôi cho rằng thị trường có thể sẽ điều chỉnh trong phiên kế tiếp và chỉ số VN-Index có thể sẽ còn biến động trong vùng 1,260 – 1,285 điểm. Đồng thời, thị trường vẫn đang trong giai đoạn tích lũy ngắn hạn cho nên chúng tôi cho rằng chỉ số VN-Index khó có thể vượt hoàn toàn vùng 1,260 – 1,285 điểm. Ngoài ra, chỉ báo tâm lý ngắn hạn tiếp tục giảm cho thấy các nhà đầu tư vẫn đang bi quan với diễn biến thị trường hiện tại và rủi ro mua mới vẫn ở mức cao.
- Xu hướng ngắn hạn của thị trường chung vẫn duy trì ở mức TĂNG. Do đó, chúng tôi khuyến nghị các nhà đầu tư ngắn hạn có thể tiếp tục cơ cấu danh mục để giảm tỷ trọng cổ phiếu và hạn chế mua mới.
- Tham khảo tín hiệu mua/bán cổ phiếu tại: <https://ysradar.yuanta.com.vn/>

Chỉ số YS30 – Đồ thị giá biến động quanh 127.5 điểm

- Chỉ số YS30 đóng cửa giảm 0.4% với khối lượng giao dịch giảm mạnh dưới mức trung bình 20 phiên. Đồng thời, đồ thị giá vẫn đang trong giai đoạn tích lũy ngắn hạn cho nên chỉ số YS30 có thể sẽ còn biến động quanh mức 127.5 điểm. Tuy nhiên, xu hướng ngắn hạn của chỉ số YS30 vẫn duy trì ở mức TĂNG và theo mô hình giá thì đồ thị giá có thể hướng về mức mục tiêu ngắn hạn là 139 điểm.
- Phần lớn các cổ phiếu trong YS30 vẫn duy trì xu hướng TĂNG ngắn hạn cho nên các nhà đầu tư ngắn hạn vẫn nên tiếp tục NẮM GIỮ tỷ trọng cổ phiếu cao trong danh mục và hạn chế mua mới hoặc chỉ quan sát diễn biến thị trường ở phiên tới.



Diễn biến chỉ số YS30. Nguồn: YSVN



DANH MỤC KHUYẾN NGHỊ NGẮN HẠN



Danh mục khuyến nghị ngắn hạn

CP	Giá	Xu hướng ngắn hạn	Xu hướng trung hạn	Ngày khuyến nghị	Giao dịch T+	Giá mua ngắn hạn	Trailing Stop	%Lợi nhuận	Khuyến nghị
TVD	17.10	TĂNG	TRUNG TÍNH	15/07/2022	T+33	16.20	15.85	5.56%	NẮM GIỮ
QTP	16.50	TĂNG	GIẢM	18/07/2022	T+32	16.00	15.91	3.13%	NẮM GIỮ
VGC	67.50	TĂNG	TĂNG	20/07/2022	T+30	54.10	63.30	24.77%	NẮM GIỮ
NT2	25.60	TĂNG	TĂNG	20/07/2022	T+30	25.45	24.86	0.59%	NẮM GIỮ
ACB	24.55	TĂNG	GIẢM	22/07/2022	T+28	24.65	24.29	-0.41%	NẮM GIỮ
DGW	71.00	TĂNG	TĂNG	22/07/2022	T+28	62.50	68.36	13.60%	NẮM GIỮ
KDC	66.70	TĂNG	TĂNG	25/07/2022	T+27	64.20	65.66	3.89%	NẮM GIỮ
GAS	118.90	TĂNG	GIẢM	25/07/2022	T+27	107.80	112.34	10.30%	NẮM GIỮ
GMD	50.20	GIẢM	GIẢM	02/08/2022	T+21	52.50	53.58	-4.38%	BÁN
VCB	86.00	TĂNG	TRUNG TÍNH	02/08/2022	T+21	77.00	80.99	11.69%	NẮM GIỮ
DCM	37.75	TĂNG	TRUNG TÍNH	04/08/2022	T+19	32.40	34.99	16.51%	NẮM GIỮ
REE	84.30	TĂNG	TRUNG TÍNH	09/08/2022	T+16	82.00	80.04	2.80%	NẮM GIỮ
VHC	90.40	TĂNG	TRUNG TÍNH	16/08/2022	T+11	87.80	85.49	2.96%	NẮM GIỮ
FPT	86.40	TĂNG	TRUNG TÍNH	16/08/2022	T+11	88.90	84.71	-2.81%	NẮM GIỮ
BSR	26.10	TĂNG	TRUNG TÍNH	25/08/2022	T+4	26.00	24.43	0.38%	NẮM GIỮ
DGC	100.10	TĂNG	TRUNG TÍNH	26/08/2022	T+3	98.40	93.19	1.73%	NẮM GIỮ
DPM	54.70	TĂNG	TRUNG TÍNH	26/08/2022	T+3	51.10	51.68	7.05%	NẮM GIỮ

Liên hệ

Phòng Nghiên cứu và Phân tích khối Khách hàng cá nhân

Nguyễn Thế Minh

Giám đốc Nghiên cứu Phân tích
+84 28 3622 6868 ext 3826
minh.nguyen@yuanta.com.vn

Lý Thị Hiền

Trưởng phòng Nghiên cứu Phân tích
+84 28 3622 6868 ext 3908
hien.ly@yuanta.com.vn

Quách Đức Khánh

Phó phòng Nghiên cứu Phân tích
+84 28 3622 6868 ext 3833
khanh.quach@yuanta.com.vn

Nguyễn Trịnh Ngọc Hồng

Chuyên viên phân tích cao cấp
+84 28 3622 6868 ext 3832
hong.nguyen@yuanta.com.vn

Khổng Hữu Hiệp

Chuyên viên phân tích cao cấp
+84 28 3622 6868 ext 3912
hiep.khong@yuanta.com.vn

Phạm Tấn Phát

Chuyên viên phân tích cao cấp
+84 28 3622 6868 ext 3880
phat.pham@yuanta.com.vn

Ngô Thanh Thảo

Trợ lý phân tích
+84 28 3622 6868 ext 3952
thao.ngo@yuanta.com.vn

Global Disclaimer

© 2020 Yuanta. All rights reserved. The information in this report has been compiled from sources we believe to be reliable, but we do not hold ourselves responsible for its completeness or accuracy. It is not an offer to sell or solicitation of an offer to buy any securities. All opinions and estimates included in this report constitute our judgment as of this date and are subject to change without notice.

This report provides general information only. Neither the information nor any opinion expressed herein constitutes an offer or invitation to make an offer to buy or sell securities or other investments. This material is prepared for general circulation to clients and is not intended to provide tailored investment advice and does not take into account the individual financial situation and objectives of any specific person who may receive this report. Investors should seek financial advice regarding the appropriateness of investing in any securities, investments or investment strategies discussed or recommended in this report. The information contained in this report has been compiled from sources believed to be reliable but no representation or warranty, express or implied, is made as to its accuracy, completeness or correctness. This report is not (and should not be construed as) a solicitation to act as securities broker or dealer in any jurisdiction by any person or company that is not legally permitted to carry on such business in that jurisdiction.

Yuanta research is distributed in the United States only to Major U.S. Institutional Investors (as defined in Rule 15a-6 under the Securities Exchange Act of 1934, as amended and SEC staff interpretations thereof). All transactions by a US person in the securities mentioned in this report must be effected through a registered broker-dealer under Section 15 of the Securities Exchange Act of 1934, as amended. Yuanta research is distributed in Taiwan by Yuanta Securities Investment Consulting. Yuanta research is distributed in Hong Kong by Yuanta Securities (Hong Kong) Co. Limited, which is licensed in Hong Kong by the Securities and Futures Commission for regulated activities, including Type 4 regulated activity (advising on securities). In Hong Kong, this research report may not be redistributed, retransmitted or disclosed, in whole or in part or any form or manner, without the express written consent of Yuanta Securities (Hong Kong) Co. Limited.