

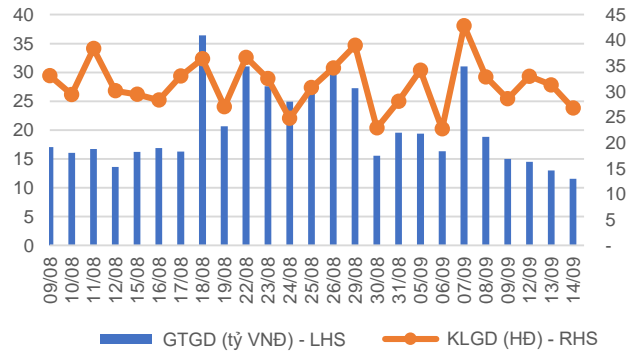


# Thanh khoản xuống mức thấp nhất trong nhiều tháng

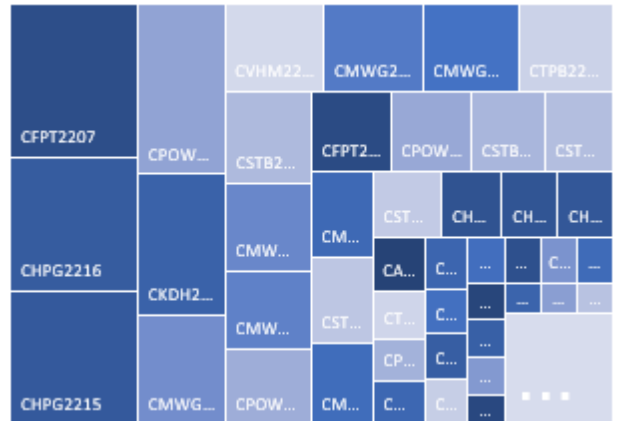
14/09/2022

Thị trường chứng quyền tiếp tục có những diễn biến âm ảm khi không có mã nào có giá trị giao dịch trên 1 tỷ đồng. Thanh khoản duy trì ở mức thấp khi NĐT vẫn tỏ ra thận trọng với xu hướng ngắn hạn của thị trường cơ sở. Chúng tôi tiếp tục khuyến nghị NĐT quan sát diễn biến của thị trường cơ sở và chờ đợi cơ hội tại các nhịp điều chỉnh.

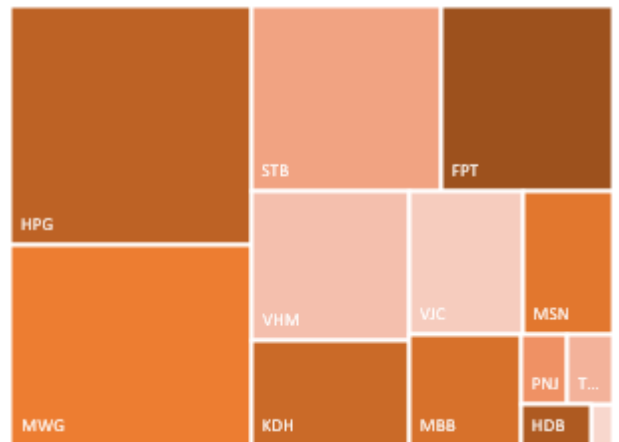
Giá trị giao dịch và Khối lượng giao dịch



Phân bổ GTGD theo mã chứng quyền



Phân bổ GTGD theo mã chứng khoán cơ sở





We Create Fortune

KẾT QUẢ GIAO DỊCH TRONG PHIÊN VÀ CÁC CHỈ SỐ LIÊN QUAN

Mã	Thay đổi(+/-%)	Đóng cửa	KLGD (Hợp đồng)	GTGD (tỷ VNĐ)	Trạng thái tiền	Premium	Đòn bẩy	Số phiên còn lại	Độ biến động ngầm định
CACB2201	0.0%	10	19,800	-	OTM	21.1%		2	138%
CACB2203	-17.9%	230	25,100	0.01	OTM	14.8%		23	53%
CACB2204	-16.0%	630	159,600	0.10	OTM	15.0%		37	53%
CACB2205	-3.4%	1,400	35,000	0.05	OTM	14.0%		62	64%
CFPT2201	-69.2%	80	114,400	0.01	OTM	3.6%	15.22	2	57%
CFPT2204	-7.4%	1,000	36,300	0.04	OTM	12.7%	4.91	58	56%
CFPT2205	-9.9%	910	17,200	0.01	OTM	15.9%	5.63	85	41%
CFPT2206	-6.8%	1,500	153,500	0.23	OTM	17.1%	3.91	62	60%
CFPT2207	-3.0%	3,220	220,600	0.70	ITM	11.0%	3.73	62	86%
CHDB2201	0.0%	10	333,100	-	OTM	23.2%	0.00	3	100%
CHDB2204	0.0%	10	500	-	OTM	25.1%	0.09	7	68%
CHDB2205	-18.8%	260	56,600	0.02	OTM	12.7%	5.65	24	65%
CHDB2206	-3.3%	290	43,900	0.01	OTM	28.3%	2.64	77	71%
CHDB2207	-9.4%	1,250	44,600	0.06	ITM	12.1%	4.18	58	70%
CHDB2208	-4.6%	1,240	2,900	-	ITM	19.8%	2.68	137	76%
CHDB2209	-20.5%	660	100	-	OTM	17.1%	3.99	60	66%
CHDB2210	0.0%	910	-	-	OTM	32.7%	2.09	125	82%
CHPG2201	50.0%	30	1,115,800	0.02	OTM	59.5%	0.00	25	95%
CHPG2202	0.0%	20	541,300	0.01	OTM	72.6%	0.00	3	264%
CHPG2203	0.0%	20	332,800	-	OTM	64.6%	0.00	2	333%
CHPG2207	1000.0%	220	20,200	-	OTM	66.5%	0.00	7	240%
CHPG2208	-14.3%	60	479,500	0.03	OTM	28.6%	0.19	15	78%
CHPG2210	-33.3%	20	567,600	0.01	OTM	53.0%	0.01	24	79%
CHPG2211	-16.7%	50	104,700	0.01	OTM	42.7%	0.07	23	73%
CHPG2212	0.0%	270	558,200	0.14	OTM	26.0%	2.69	72	68%
CHPG2213	-2.8%	690	196,000	0.13	OTM	18.3%	3.11	32	77%
CHPG2214	0.0%	280	502,700	0.13	OTM	30.2%	2.15	77	72%
CHPG2215	-3.3%	590	1,034,500	0.61	ITM	21.9%	2.56	137	80%
CHPG2216	0.0%	2,420	259,100	0.61	ITM	10.8%	3.00	72	99%
CHPG2217	-0.5%	1,910	36,300	0.07	OTM	21.6%	2.78	72	86%
CHPG2218	-6.1%	770	28,000	0.02	OTM	18.0%	3.40	60	76%
CHPG2219	22.2%	880	5,000	-	OTM	32.0%	2.03	125	82%
CKDH2201	100.0%	20	12,900	-	OTM	57.2%	0.00	13	107%
CKDH2205	0.0%	10	21,900	-	OTM	47.7%	0.00	7	108%
CKDH2206	0.0%	10	-	-	OTM	35.1%	0.00	2	213%
CKDH2207	-5.6%	170	173,900	0.03	OTM	29.0%	0.37	37	58%
CKDH2208	-3.6%	1,060	3,500	-	OTM	14.0%	4.03	58	70%
CKDH2209	-1.0%	1,000	51,600	0.05	OTM	22.2%	2.72	137	70%
CKDH2210	-1.9%	1,010	436,700	0.44	OTM	20.6%	2.69	72	69%
CKDH2211	0.0%	1,210	-	-	OTM	21.3%	2.38	60	60%
CKDH2212	28.0%	640	200	-	OTM	32.0%	1.64	125	71%
CMBB2201	-33.3%	40	13,400	-	OTM	10.0%	0.02	2	93%
CMBB2203	0.0%	20	11,000	-	OTM	32.2%	0.00	7	90%
CMBB2204	-21.5%	510	73,600	0.04	OTM	19.1%	3.82	37	58%
CMBB2205	-12.7%	550	155,300	0.08	OTM	23.1%	1.84	32	72%
CMBB2206	-9.4%	480	162,000	0.08	ITM	0.5%	5.59	12	61%
CMBB2207	1.4%	710	2,200	-	ITM	13.7%	3.14	77	94%
CMBB2208	-8.8%	1,550	124,300	0.19	OTM	12.0%	4.82	72	53%
CMSN2201	0.0%	20	201,500	-	OTM	25.9%	0.00	3	116%
CMSN2202	-29.4%	120	510,700	0.06	OTM	13.9%	9.43	15	47%
CMSN2204	-24.3%	840	194,300	0.18	OTM	10.7%	6.05	37	57%
CMSN2205	-10.9%	820	73,100	0.06	OTM	15.6%	3.74	72	69%
CMSN2206	-11.3%	470	149,700	0.07	OTM	26.5%	2.88	77	65%
CMSN2207	-8.5%	1,180	11,800	0.01	OTM	24.8%	2.92	81	68%
CMSN2208	-14.3%	840	19,500	0.02	ITM	4.2%	7.38	15	76%
CMSN2209	-2.7%	1,080	100	-	ITM	18.6%	3.13	137	62%
CMSN2210	-18.5%	1,010	14,400	0.01	OTM	10.8%	6.97	85	35%



We Create Fortune

CMSN2211	0.0%	1,810	-	-	ITM	14.4%	3.73	60	78%
CMSN2212	0.0%	1,160	-	-	OTM	20.9%	2.82	125	73%
CMWG2201	-4.1%	1,390	25,700	0.03	ITM	0.1%	10.66	2	73%
CMWG2203	-19.6%	410	13,800	0.01	ITM	1.8%	27.48	7	29%
CMWG2204	-12.1%	580	490,400	0.30	ITM	1.7%	16.04	15	26%
CMWG2205	-12.0%	880	353,900	0.31	OTM	10.8%	6.95	37	52%
CMWG2206	5.3%	1,390	100	-	OTM	28.9%	2.65	81	70%
CMWG2207	-8.8%	1,140	5,600	0.01	OTM	10.4%	5.58	37	63%
CMWG2208	-5.6%	2,180	112,400	0.24	ITM	9.1%	3.52	72	76%
CMWG2209	-5.9%	960	293,700	0.27	ITM	3.4%	3.62	62	60%
CMWG2210	-2.8%	1,040	332,300	0.34	ITM	8.3%	3.05	125	61%
CNVL2201	-14.3%	60	29,700	-	OTM	14.0%	0.04	13	57%
CNVL2203	-75.0%	10	9,200	-	OTM	10.8%	0.03	7	34%
CNVL2204	-75.0%	10	451,900	-	OTM	3.2%	2.89	2	36%
CNVL2205	-2.3%	850	17,100	0.01	ITM	14.4%	4.14	72	71%
CNVL2206	0.0%	810	10,000	0.01	OTM	16.1%	3.59	77	71%
CNVL2207	25.0%	1,250	100	-	OTM	15.6%	3.75	81	66%
CNVL2208	0.0%	1,260	-	-	ITM	20.0%	3.10	137	75%
CNVL2209	0.0%	860	-	-	OTM	14.3%	3.56	60	60%
CNVL2210	1.3%	770	1,000	-	OTM	21.2%	2.58	125	60%
CPDR2201	0.0%	20	1,248,900	0.01	OTM	63.4%		13	98%
CPDR2203	0.0%	10	-	-	OTM	29.9%		2	189%
CPDR2204	-14.3%	300	66,700	0.02	OTM	23.3%		77	65%
CPDR2205	-20.9%	530	103,500	0.06	OTM	20.8%		137	60%
CPNJ2201	-8.5%	2,270	24,400	0.05	ITM	0.7%	6.22	2	182%
CPNJ2202	-1.7%	590	35,400	0.02	ITM	2.2%	7.23	12	76%
CPNJ2203	-6.7%	700	33,200	0.02	ITM	13.6%	3.92	77	65%
CPNJ2204	-1.1%	880	700	-	OTM	35.9%	1.76	81	72%
CPNJ2205	-8.1%	570	27,400	0.01	OTM	18.5%	9.67	85	33%
CPOW2202	0.0%	140	284,400	0.04	OTM	32.1%		42	81%
CPOW2204	-2.8%	700	779,700	0.53	ITM	23.5%		137	82%
CPOW2205	2.5%	1,630	147,000	0.23	ITM	9.8%		85	44%
CPOW2206	0.0%	1,210	-	-	OTM	20.0%		60	94%
CPOW2207	-4.5%	630	386,400	0.23	ITM	17.5%		62	90%
CPOW2208	-1.3%	760	12,300	0.01	OTM	29.1%		125	86%
CPOW2209	8.5%	770	119,500	0.08	OTM	37.2%		147	88%
CSTB2201	0.0%	10	448,300	-	OTM	29.9%	0.00	3	121%
CSTB2202	0.0%	10	156,200	-	OTM	28.1%	0.00	2	159%
CSTB2206	0.0%	10	5,100	-	OTM		0.00	7	132%
CSTB2208	25.0%	50	700	-	OTM	31.7%	1.71	24	67%
CSTB2209	0.0%	130	-	-	OTM	40.5%	0.26	23	89%
CSTB2210	-12.9%	270	796,700	0.21	OTM	26.0%	4.17	37	59%
CSTB2211	-2.3%	420	718,200	0.28	OTM	15.8%	3.74	72	70%
CSTB2212	-6.8%	550	403,600	0.20	OTM	17.6%	4.73	32	66%
CSTB2213	-4.9%	390	104,700	0.04	OTM	19.6%	3.42	77	71%
CSTB2214	-3.8%	1,750	117,200	0.19	ITM	15.0%	3.79	81	65%
CSTB2215	-2.8%	1,040	162,400	0.16	ITM	19.0%	2.84	137	70%
CSTB2216	-21.7%	650	13,000	0.01	OTM	27.0%	3.50	60	64%
CTCB2201	0.0%	10	310,000	-	OTM	49.6%	0.00	2	247%
CTCB2204	-28.6%	50	43,900	-	OTM	23.0%	1.61	15	62%
CTCB2205	0.0%	160	-	-	OTM	28.5%	0.82	23	77%
CTCB2206	-17.6%	280	239,200	0.07	OTM	21.3%	4.14	37	57%
CTCB2207	0.0%	780	36,200	0.02	OTM	23.2%	4.37	85	51%
CTCB2208	-4.8%	2,000	1,900	-	OTM	19.6%	3.57	72	66%
CTCB2209	-3.5%	2,790	2,900	0.01	ITM	15.1%	3.18	72	91%
CTPB2201	0.0%	20	208,500	-	OTM	58.5%		3	203%
CTPB2203	0.0%	470	710,600	0.30	ITM	4.3%		30	73%
CTPB2204	-6.3%	750	500	-	ITM	18.2%		137	81%
CTPB2205	-8.9%	1,330	67,800	0.09	OTM	15.5%		62	61%
CVHM2201	100.0%	20	389,800	-	OTM	42.5%	0.00	3	181%
CVHM2202	0.0%	10	44,400	-	OTM	50.7%	0.00	2	257%
CVHM2206	0.0%	10	-	-	OTM	39.3%	0.00	7	95%
CVHM2207	-20.0%	160	800	-	OTM	20.3%	2.70	23	61%



We Create **Fortune**

CVHM2208	-26.0%	370	849,700	0.31	OTM	19.9%	3.15	37	66%
CVHM2209	-7.4%	250	9,000	-	OTM	23.1%	3.62	72	56%
CVHM2210	-8.7%	210	1,322,300	0.26	OTM	38.9%	1.35	77	68%
CVHM2211	-7.2%	640	24,500	0.01	OTM	25.4%	2.68	137	67%

Nguồn: FiinPro, YSVN

Premium = (Giá thực hiện + Giá chứng quyền x Tỷ lệ chuyển đổi) - Giá hiện tại của CKCS (Chênh lệch giữa Giá hòa vốn và giá hiện tại của CKCS).  
Đòn bẩy (Effective gearing) càng cao thì độ biến động theo CKCS càng lớn.  
Đề hạn chế rủi ro, NĐT nên lựa chọn những Chứng quyền đang có Trạng thái tiền dương (ITM), có Tỷ lệ Premium hoặc Độ biến động ngầm định thấp.  
Ngoài ra, NĐT cũng nên ưu tiên giao dịch các Chứng quyền có Số phiên còn lại (thời gian tới khi đáo hạn) cao (trên 02 tuần) để hạn chế rủi ro

**BẢNG TỔNG HỢP KHUYẾN NGHỊ KỸ THUẬT CỔ PHIẾU CƠ SỞ**

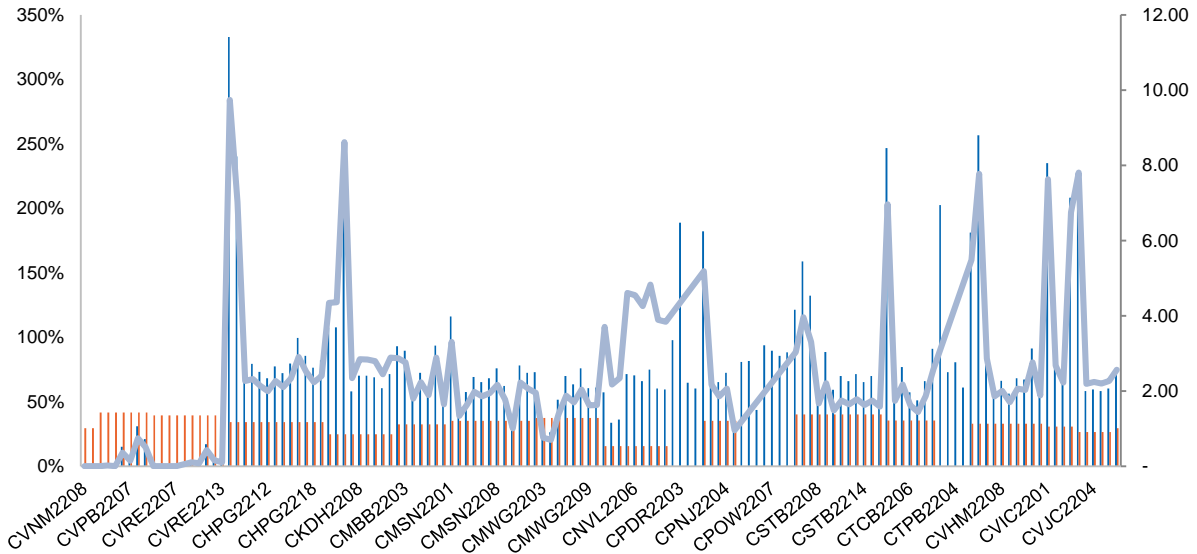
Mã	Giá khuyến nghị	Giá hiện tại	Xu hướng ngắn hạn	Xu hướng trung hạn	Mức mục tiêu ngắn hạn	Upside ngắn hạn so với giá hiện tại	Mức cắt lỗ ngắn hạn	Reward/Risk
CTD		71.00	GIẢM	GIẢM			72.60	-
DPM		51.80	GIẢM	GIẢM			56.09	-
FPT		84.00	GIẢM	TĂNG			86.43	-
HDB	26.70	25.20	GIẢM	GIẢM	29.10	15%	26.72	(116.75)
HPG		23.70	GIẢM	GIẢM			24.07	-
MBB		22.40	GIẢM	GIẢM			23.13	-
MSN	110.00	112.00	TĂNG	GIẢM	125.33	12%	110.28	(54.10)
MWG	65.00	73.70	TĂNG	GIẢM	74.18	1%	69.92	(1.87)
NVL	75.10	83.50	TĂNG	GIẢM	87.02	4%	80.46	(2.22)
PNJ		111.70	GIẢM	TĂNG			116.02	-
REE		85.60	GIẢM	GIẢM			87.54	-
STB		23.05	GIẢM	GIẢM			24.12	-
TCB		36.80	GIẢM	GIẢM			37.93	-
VHM		60.00	GIẢM	GIẢM			61.47	-
VIC		63.40	GIẢM	GIẢM			65.62	-
VJC		116.20	GIẢM	GIẢM			118.35	-
VNM		74.00	GIẢM	TĂNG			77.15	-
VPB		30.30	GIẢM	GIẢM			31.51	-
VRE		28.50	GIẢM	GIẢM			28.77	-

Nguồn: YSVN



We Create Fortune

## ĐỘ BIẾN ĐỘNG NGẪM ĐỊNH CỦA CHỨNG QUYỀN VS. ĐỘ BIẾN ĐỘNG QUÁ KHỨ CỦA CKCS



Nguồn: YSVN

(\*) Cột màu cam là Độ biến động quá khứ của cổ phiếu cơ sở; Cột màu xanh là Độ biến động ngầm định của CW; Đường trend line màu xanh là tỷ lệ Độ biến động ngầm định/Độ biến động lịch sử.

(\*) NĐT có thể sử dụng “Độ biến động ngầm định” để so sánh các chứng quyền có cùng chứng khoán cơ sở. Độ biến động ngầm định càng lớn thì kỳ vọng về mức độ biến động giá của CKCS càng cao (hay nói cách khác, Độ biến động ngầm định càng lớn thì chứng quyền càng đắt).

## THÔNG TIN CHỨNG QUYỀN

Mã chứng quyền	TCPH	Thời hạn	Tỷ lệ chuyển đổi	Giá phát hành	Khối lượng phát hành	Giá thực hiện	Ngày giao dịch cuối cùng
CACB2201	HCM	9 tháng	3.20260 : 1	1,500	10,000,000	28,423	16/09/2022
CACB2203	MBS	6 tháng	2.40190 : 1	2,500	5,000,000	26,421	17/10/2022
CACB2204	HCM	6 tháng	1.60130 : 1	2,500	7,000,000	26,021	04/11/2022
CACB2205	VND	4.5 tháng	2.00000 : 1	3,000	4,000,000	24,000	09/12/2022
CFPT2201	HCM	9 tháng	6.52800 : 1	2,100	7,000,000	86,492	16/09/2022
CFPT2204	MBS	6 tháng	8.15960 : 1	2,900	5,000,000	86,492	05/12/2022
CFPT2205	VCI	6 tháng	5.93100 : 1	1,000	4,000,000	91,931	11/01/2023
CFPT2206	VND	4.5 tháng	4.94250 : 1	1,000	3,000,000	90,943	09/12/2022
CFPT2207	VND	4.5 tháng	5.93100 : 1	3,000	4,000,000	74,138	09/12/2022
CHDB2201	KISVN	9 tháng	5.00000 : 1	1,500	3,000,000	30,999	19/09/2022
CHDB2204	VCI	6 tháng	2.00000 : 1	1,700	3,000,000	31,500	23/09/2022
CHDB2205	KISVN	6 tháng	5.00000 : 1	1,000	4,000,000	27,111	18/10/2022
CHDB2206	KISVN	7 tháng	8.00000 : 1	1,000	6,000,000	29,999	30/12/2022
CHDB2207	MBS	6 tháng	3.00000 : 1	2,500	3,000,000	24,500	05/12/2022
CHDB2208	KISVN	9 tháng	5.00000 : 1	1,100	4,000,000	23,999	24/03/2023
CHDB2209	KISVN	#N/A	4.00000 : 1	1,100	#N/A	26,868	07/12/2022
CHDB2210	KISVN	#N/A	5.00000 : 1	1,000	#N/A	28,888	08/03/2023
CHPG2201	KISVN	10 tháng	7.56450 : 1	1,300	8,000,000	37,570	19/10/2022
CHPG2202	KISVN	9 tháng	7.56450 : 1	1,100	8,000,000	40,764	19/09/2022
CHPG2203	HCM	9 tháng	3.02580 : 1	2,200	20,000,000	38,957	16/09/2022
CHPG2207	VCI	6 tháng	2.26940 : 1	2,200	6,600,000	38,957	23/09/2022
CHPG2208	ACBS	6 tháng	3.78230 : 1	2,500	10,000,000	30,258	05/10/2022
CHPG2210	KISVN	6 tháng	6.05160 : 1	1,100	4,000,000	36,141	18/10/2022
CHPG2211	MBS	6 tháng	3.02580 : 1	2,400	5,000,000	33,662	17/10/2022
CHPG2212	KISVN	7 tháng	7.56450 : 1	1,000	8,000,000	27,829	23/12/2022
CHPG2213	VND	5 tháng	2.26940 : 1	4,000	9,000,000	26,476	28/10/2022
CHPG2214	KISVN	7 tháng	7.56450 : 1	1,000	6,000,000	28,744	30/12/2022





We Create Fortune

CHPG2215	KISVN	9 tháng	10.00000 : 1	1,000	10,000,000	22,999	24/03/2023
CHPG2216	VND	5 tháng	3.00000 : 1	3,000	4,000,000	19,000	23/12/2022
CHPG2217	VND	5 tháng	2.00000 : 1	3,000	3,000,000	25,000	23/12/2022
CKDH2201	KISVN	9 tháng	7.26900 : 1	1,500	4,000,000	55,988	03/10/2022
CKDH2205	VCI	6 tháng	2.72590 : 1	1,750	3,000,000	52,700	23/09/2022
CKDH2206	KISVN	5 tháng	7.26900 : 1	1,100	3,000,000	48,156	16/09/2022
CKDH2207	HCM	7 tháng	3.63450 : 1	1,700	3,000,000	45,431	04/11/2022
CMWG2201	HCM	9 tháng	4.97110 : 1	2,600	5,000,000	66,861	16/09/2022
CMWG2203	VCI	6 tháng	3.47980 : 1	1,990	3,000,000	73,571	23/09/2022
CMWG2204	ACBS	6 tháng	4.97110 : 1	3,000	5,000,000	72,080	05/10/2022
CNVL2201	KISVN	9 tháng	20.00000 : 1	1,100	5,000,000	93,979	03/10/2022
CNVL2203	VCI	6 tháng	5.00000 : 1	2,150	3,000,000	92,500	23/09/2022
CNVL2204	KISVN	5 tháng	16.00000 : 1	1,000	5,000,000	85,999	16/09/2022
CNVL2205	KISVN	7 tháng	16.00000 : 1	1,100	5,000,000	81,888	23/12/2022
CNVL2206	KISVN	7 tháng	16.00000 : 1	1,000	5,000,000	83,999	30/12/2022
CNVL2207	BSI	7 tháng	10.00000 : 1	1,270	1,500,000	84,000	05/01/2023
CSTB2201	KISVN	9 tháng	5.00000 : 1	1,500	8,000,000	29,888	19/09/2022
CSTB2202	HCM	9 tháng	2.00000 : 1	2,700	7,000,000	29,500	16/09/2022
CSTB2206	VCI	6 tháng	2.00000 : 1	2,390	3,000,000	37,500	23/09/2022
CSTB2208	KISVN	6 tháng	5.00000 : 1	1,100	3,000,000	30,111	18/10/2022
CTCB2201	HCM	9 tháng	4.00000 : 1	2,100	5,000,000	55,000	16/09/2022
CTCB2204	ACBS	6 tháng	5.00000 : 1	2,400	5,000,000	45,000	05/10/2022
CTCB2205	MBS	6 tháng	5.00000 : 1	2,300	5,000,000	46,500	17/10/2022
CTCB2206	HCM	6 tháng	4.00000 : 1	1,700	10,000,000	43,500	04/11/2022
CVHM2201	KISVN	9 tháng	15.54610 : 1	1,300	5,000,000	85,191	19/09/2022
CVHM2202	HCM	9 tháng	7.77300 : 1	1,700	7,000,000	90,362	16/09/2022
CVHM2206	VCI	6 tháng	4.85820 : 1	1,790	3,000,000	83,560	23/09/2022
CVHM2207	MBS	6 tháng	7.77300 : 1	2,000	6,000,000	70,929	17/10/2022
CVIC2201	KISVN	9 tháng	16.00000 : 1	1,500	3,000,000	103,979	19/09/2022
CVIC2203	ACBS	6 tháng	10.00000 : 1	1,200	5,000,000	86,000	05/10/2022
CVIC2205	KISVN	6 tháng	16.00000 : 1	1,100	4,000,000	86,666	18/10/2022

Finpro, YSVN



We Create **Fortune**

## CÔNG TY CHỨNG KHOÁN YUANTA VIỆT NAM

### Phòng phân tích khối khách hàng cá nhân

**Nguyễn Thế Minh**  
Giám đốc Nghiên cứu Phân tích  
+84 28 3622 6868 ext 3826  
minh.nguyen@yuantan.com.vn

**Lý Thị Hiền**  
Trưởng phòng NC-PT  
+84 28 3622 6868 ext 3908  
hien.ly@yuantan.com.vn

**Quách Đức Khánh**  
Phó Phòng NC-PT  
+84 28 3622 6868 ext 3833  
khanh.quach@yuantan.com.vn

**Khổng Hữu Hiệp**  
Chuyên viên phân tích cao cấp  
+84 28 3622 6868 ext 3912  
hiep.khong@yuantan.com.vn

**Nguyễn Trịnh Ngọc Hồng**  
Chuyên viên phân tích cao cấp  
+84 28 3622 6868 ext 3832  
hong.nguyen@yuantan.com.vn

**Phạm Tấn Phát**  
Chuyên viên phân tích cao cấp  
+84 28 3622 6868 ext 3880  
phat.pham@yuantan.com.vn

**Ngô Thanh Thảo**  
Trợ lý phân tích  
+84 28 3622 6868 ext 3952  
thao.ngo@yuantan.com.vn

### Phòng Môi giới khách hàng cá nhân

**Phạm Đắc Thành**  
Giám đốc Khu vực Miền Bắc  
+84 28 3622 6868 ext 3416  
thanh.pham@yuantan.com.vn

**Võ Thị Thu Thủy**  
Giám đốc chi nhánh Bình Dương  
+84 28 3622 6868 ext 3505  
thuy.vo@yuantan.com.vn

**Lương Kỳ Ty**  
Giám đốc chi nhánh Chợ Lớn  
+84 28 3622 6868 ext 3653  
ty.luong@yuantan.com.vn

**Bùi Quốc Phong**  
Giám đốc chi nhánh Đồng Nai  
+84 28 3622 6868 ext 3701  
phong.bui@yuantan.com.vn

**Võ Đình Tuấn**  
Giám đốc chi nhánh Đà Nẵng  
+84 28 3622 6868 ext 3301  
tuan.vo@yuantan.com.vn

**Nguyễn Việt Quang**  
Giám đốc chi nhánh Hà Nội  
+84 28 3622 6868 ext 3404  
quang.nguyen@yuantan.com.v  
n

**Đinh Thị Thu Cúc**  
Giám đốc chi nhánh Vũng Tàu  
+84 28 3622 6868 ext 3203  
cuc.dinh@yuantan.com.vn



## Appendix A: Important Disclosures

### Analyst Certification

Each research analyst primarily responsible for the content of this research report, in whole or in part, certifies that with respect to each security or issuer that the analyst covered in this report: (1) all of the views expressed accurately reflect his or her personal views about those securities or issuers; and (2) no part of his or her compensation was, is, or will be, directly or indirectly, related to the specific recommendations or views expressed by that research analyst in the research report.

### Ratings Definitions

**BUY:** We have a positive outlook on the stock based on our expected absolute or relative return over the investment period. Our thesis is based on our analysis of the company's outlook, financial performance, catalysts, valuation and risk profile. We recommend investors add to their position.

**HOLD-Outperform:** In our view, the stock's fundamentals are relatively more attractive than peers at the current price. Our thesis is based on our analysis of the company's outlook, financial performance, catalysts, valuation and risk profile.

**HOLD-Underperform:** In our view, the stock's fundamentals are relatively less attractive than peers at the current price. Our thesis is based on our analysis of the company's outlook, financial performance, catalysts, valuation and risk profile.

**SELL:** We have a negative outlook on the stock based on our expected absolute or relative return over the investment period. Our thesis is based on our analysis of the company's outlook, financial performance, catalysts, valuation and risk profile. We recommend investors reduce their position.

**Under Review:** We actively follow the company, although our estimates, rating and target price are under review.

**Restricted:** The rating and target price have been suspended temporarily to comply with applicable regulations and/or Yuanta policies.

Note: Yuanta research coverage with a Target Price is based on an investment period of 12 months. Greater China Discovery Series coverage does not have a formal 12-month Target Price and the recommendation is based on an investment period specified by the analyst in the report.

### Global Disclaimer

© 2020 Yuanta. All rights reserved. The information in this report has been compiled from sources we believe to be reliable, but we do not hold ourselves responsible for its completeness or accuracy. It is not an offer to sell or solicitation of an offer to buy any securities. All opinions and estimates included in this report constitute our judgment as of this date and are subject to change without notice.

This report provides general information only. Neither the information nor any opinion expressed herein constitutes an offer or invitation to make an offer to buy or sell securities or other investments. This material is prepared for general circulation to clients and is not intended to provide tailored investment advice and does not take into account the individual financial situation and objectives of any specific person who may receive this report. Investors should seek financial advice regarding the appropriateness of investing in any securities, investments or investment strategies discussed or recommended in this report. The information contained in this report has been compiled from sources believed to be reliable but no representation or warranty, express or implied, is made as to its accuracy, completeness or correctness. This report is not (and should not be construed as) a solicitation to act as securities broker or dealer in any jurisdiction by any person or company that is not legally permitted to carry on such business in that jurisdiction.

Yuanta research is distributed in the United States only to Major U.S. Institutional Investors (as defined in Rule 15a-6 under the Securities Exchange Act of 1934, as amended and SEC staff interpretations thereof). All transactions by a US person in the securities mentioned in this report must be effected through a registered broker-dealer under Section 15 of the Securities Exchange Act of 1934, as amended. Yuanta research is distributed in Taiwan by Yuanta Securities Investment Consulting. Yuanta research is distributed in Hong Kong by Yuanta Securities (Hong Kong) Co. Limited, which is licensed in Hong Kong by the Securities and Futures Commission for regulated activities, including Type 4 regulated activity (advising on securities). In Hong Kong, this research report may not be redistributed, retransmitted or disclosed, in whole or in part or any form or manner, without the express written consent of Yuanta Securities (Hong Kong) Co. Limited.