

Morning Note

07/09/2022

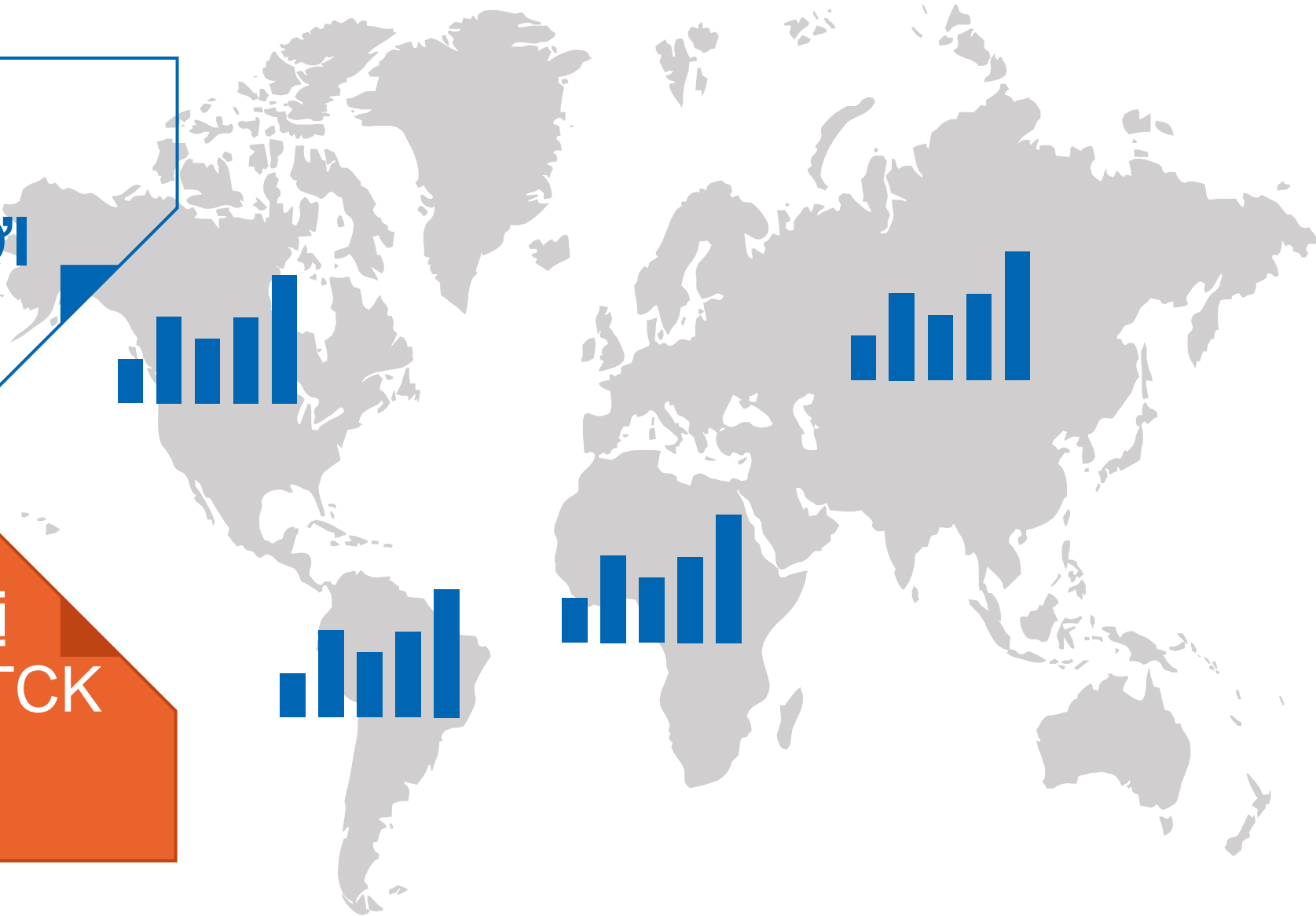


Thị trường xuất hiện các phiên tăng giảm đan xen



DIỄN BIẾN THỊ TRƯỜNG THẾ GIỚI

Nhận định diễn biến thị trường hàng hóa và TTCK thế giới



Phổ Wall tiếp tục đà giảm trước nỗi lo lãi suất

- Phổ Wall tiếp tục đà giảm khi dữ liệu kinh tế vĩ mô mới nhất củng cố thị trường đặt cược vào việc Fed sẽ tăng lãi suất nhiều hơn. Các dấu hiệu hồi phục từ ngành dịch vụ và báo cáo việc làm ổn định của tuần trước cho nên thị trường đang kỳ vọng Fed sẽ tăng thêm 75 điểm cơ bản trong cuộc họp sắp tới. Đồng thời, nhóm cổ phiếu công nghệ tiếp tục đà giảm khi lợi suất trái phiếu kỳ hạn 10 năm tăng mạnh về gần vùng đỉnh cũ cao nhất trong 4 năm.
- Chỉ số Dow Jones đóng cửa giảm 0.55%. Đồng thời, đồ thị giá giảm về gần mức hỗ trợ 31,000 điểm và đồ thị giảm vào vùng quá bán cho thấy đồ thị giá có thể sẽ xuất hiện các nhịp hồi phục ở vài phiên tới. Ngoài ra, xu hướng ngắn hạn của ba chỉ số chính vẫn duy trì ở mức GIẢM.

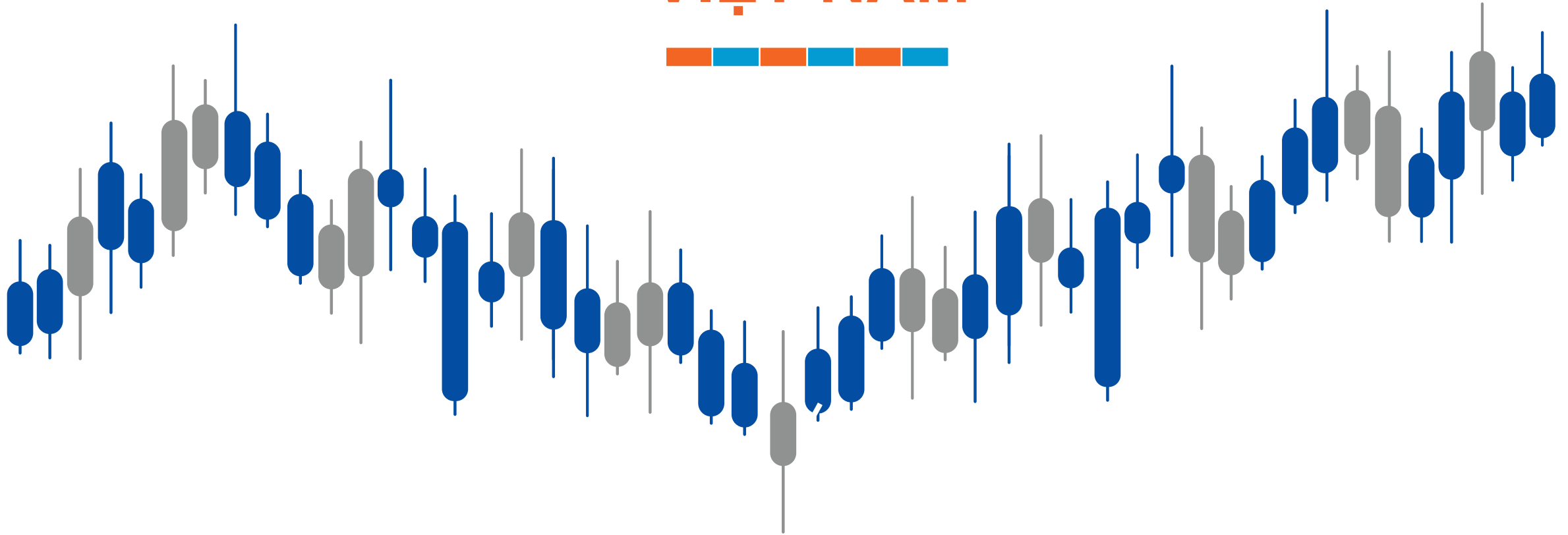


Diễn biến chỉ số Dow Jones. Nguồn: Tradingview

Diễn biến các quỹ ETF

Mã	Ngày	Thay đổi (.000)	M/B ước tính (tỷ)	Tỷ lệ Premium
VanEck	02/09	-	-	-0.05%
DB FTSE	05/09	-	-	1.87%
Ishares MSCI Frontier 100 ETF	02/09	-	-	0.95%
Kim Kindex VN30	05/09	-	-	-0.67%
Premia MSCI	05/09	-	-	-0.77%
Fubon FTSE	06/09	-	-	0.74%
E1VFN30	05/09	-	-	0.40%
FUEVFN30	05/09	100	3	-0.10%
FUEVFN30	15/08	1,600	29	0.75%

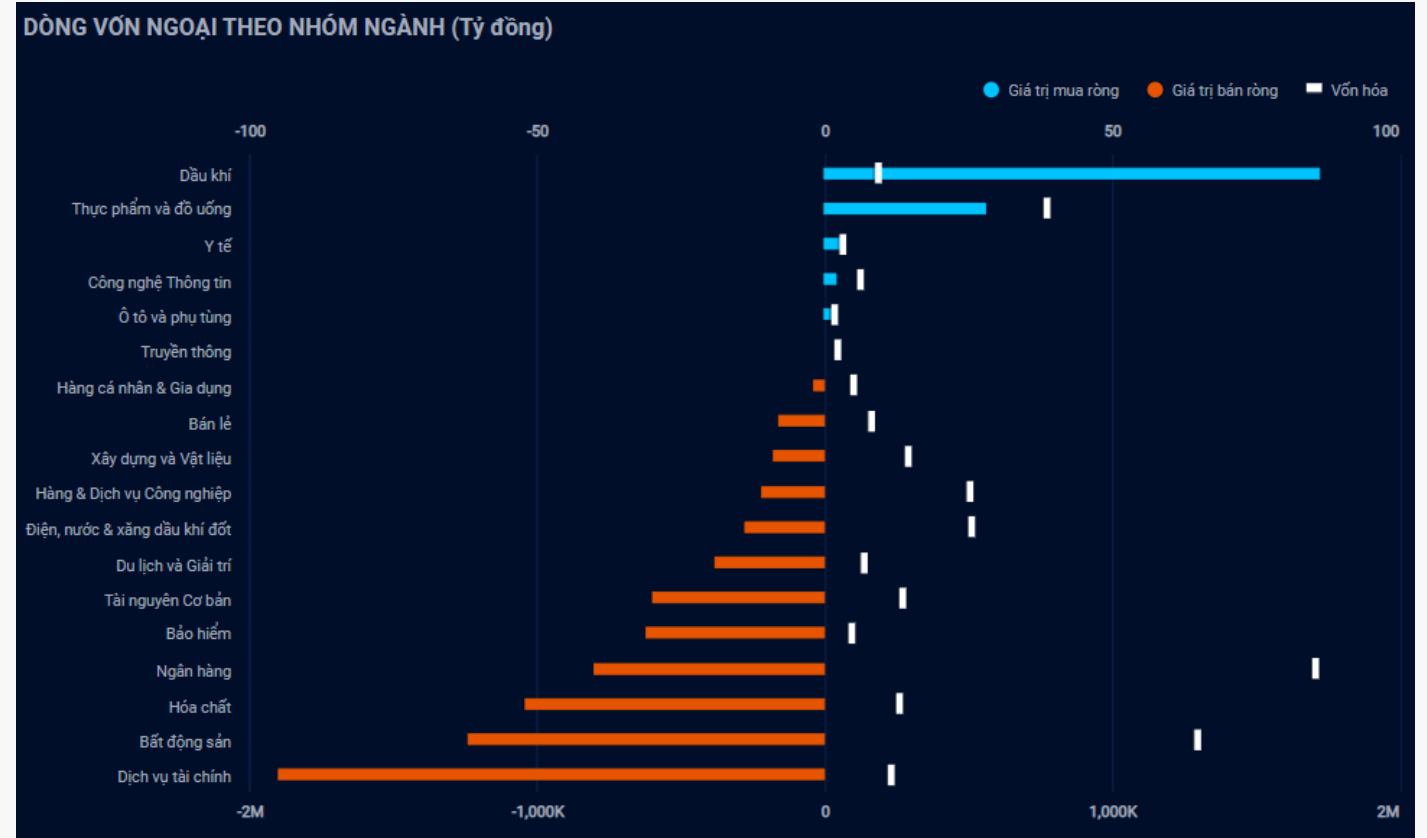
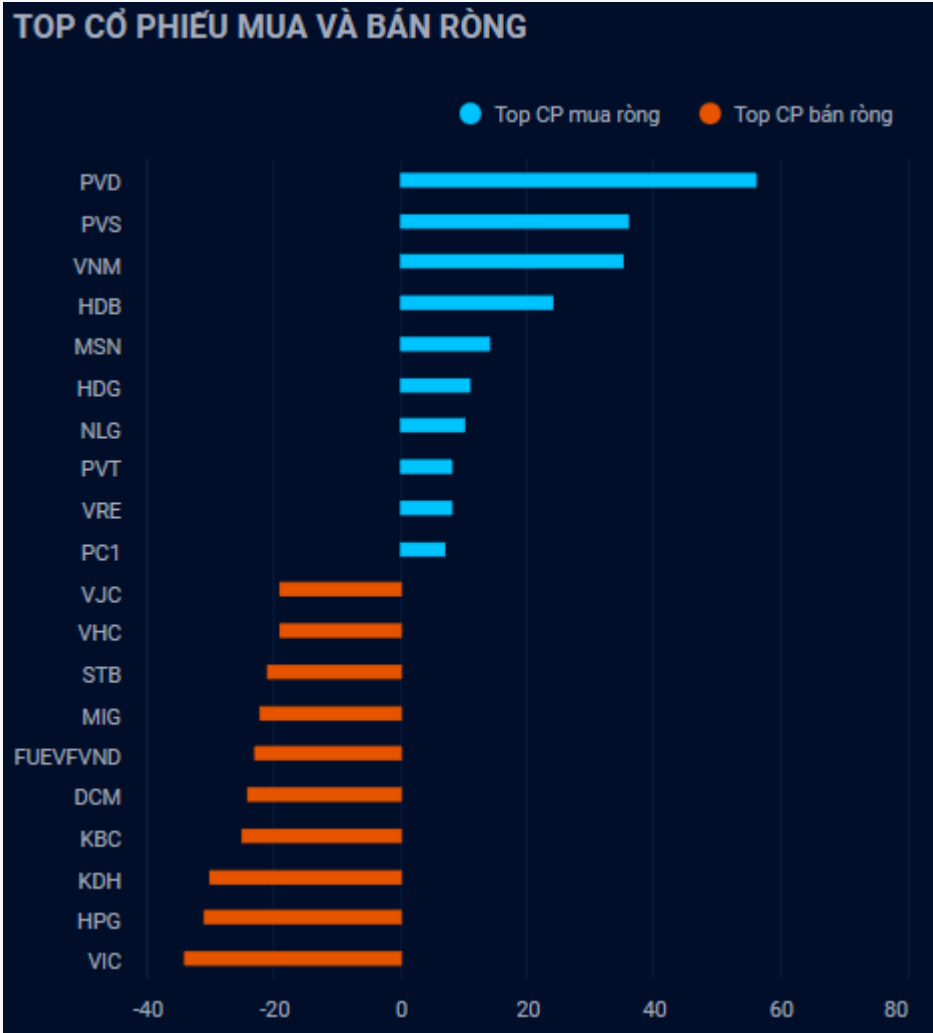
DIỄN BIẾN THỊ TRƯỜNG VIỆT NAM



Giá trị giao dịch ròng của nhóm NĐT

<i>Đvt: Tỷ đồng</i>	06/09/2022	Tuần 05-09/09	Tháng 09/2022	Quý 3/2022	6 tháng cuối năm 2022	Năm 2022
Khối ngoại	(254)	(637)	(637)	(744)	(744)	3,555
Tự doanh	13	(167)	(167)	1,629	1,629	3,005
Cá nhân	198	799	799	652	652	6,849

Khối ngoại tiếp tục bán ròng 254 tỷ, nhóm Dịch vụ dầu khí được mua ròng mạnh



Nguồn: YSradar

Tự doanh quay lại mua ròng nhẹ 13 tỷ

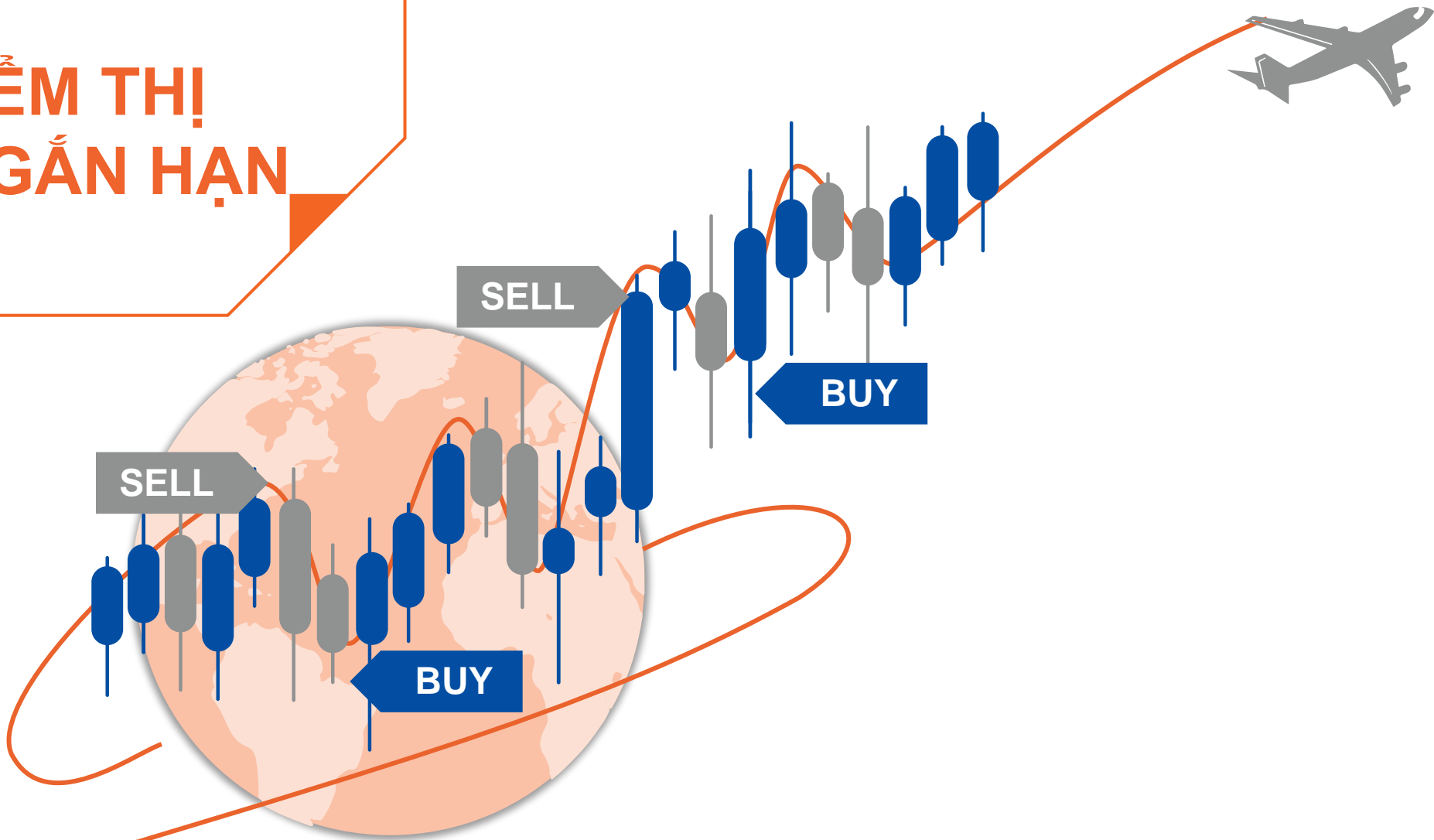
Top mua ròng

Mã	Giá trị mua (tỷ đồng)
E1VFN30	28.72
FUEVFN30	28.70
SSI	14.84
VCB	10.04
FPT	9.11

Top bán ròng

Mã	Giá bị bán (tỷ đồng)
VNM	34.38
NKG	30.19
IDC	23.14
HSG	21.00
IJC	6.82

QUAN ĐIỂM THỊ TRƯỜNG NGẮN HẠN



Quan điểm thị trường ngắn hạn

- Chúng tôi cho rằng chỉ số VN-Index có thể sẽ còn đi ngang trong vùng giá 1,260 – 1,285 điểm trong phiên giao dịch kế tiếp. Đồng thời, thị trường vẫn đang trong giai đoạn tích lũy ngắn hạn cho nên thị trường có thể sẽ xuất hiện các phiên tăng giảm đan xen. Ngoài ra, chỉ báo tâm lý tiếp tục giảm nhẹ cho thấy các nhà đầu tư vẫn còn bị quan với diễn biến hiện tại, điểm tích cực là mức giảm của chỉ báo tâm lý không quá lớn cho nên các nhà đầu tư không còn tỏ ra quá bị quan với diễn biến hiện tại.
- Xu hướng ngắn hạn của thị trường chung vẫn duy trì ở mức TĂNG. Do đó, chúng tôi khuyến nghị các nhà đầu tư ngắn hạn nên hạn chế mua mới vào giai đoạn này và nắm giữ tỷ trọng cổ phiếu ở mức 40-45% danh mục.
- Tham khảo tín hiệu mua/bán cổ phiếu tại: <https://ysradar.yuanta.com.vn/>

Chỉ số YS30 – Nắm giữ tỷ trọng hiện tại

- Chỉ số YS30 điều chỉnh nhẹ -0.3% với khối lượng giao dịch tăng mạnh. Đồng thời, rủi ro ngắn hạn có dấu hiệu gia tăng dần cho thấy áp lực điều chỉnh ngắn hạn gia tăng và đồ thị giá có thể vẫn giao dịch quanh mức 127.5 điểm. Ngoài ra, xu hướng ngắn hạn của chỉ số YS30 vẫn duy trì ở mức TĂNG.
- Nhóm cổ phiếu Điện dẫn đầu đà tăng của nhóm YS30. Đồng thời, hệ thống chỉ báo xu hướng của chúng tôi vẫn duy trì khuyến nghị nắm giữ phần lớn các cổ phiếu. Do đó, các nhà đầu tư ngắn hạn chế mua mới giai đoạn này và nắm giữ các cổ phiếu còn lại.



Diễn biến chỉ số YS30. Nguồn: YSVN



DANH MỤC KHUYẾN NGHỊ NGẮN HẠN



Danh mục khuyến nghị ngắn hạn

CP	Giá	Xu hướng ngắn hạn	Xu hướng trung hạn	Ngày khuyến nghị	Giao dịch T+	Giá mua ngắn hạn	Trailing Stop	%Lợi nhuận	Khuyến nghị
TVD	17.20	TĂNG	TRUNG TÍNH	15/07/2022	T+38	16.20	16.22	6.17%	NẮM GIỮ
QTP	16.70	TĂNG	GIẢM	18/07/2022	T+37	16.00	16.23	4.38%	NẮM GIỮ
VGC	66.10	TĂNG	TĂNG	20/07/2022	T+35	54.10	63.30	22.18%	NẮM GIỮ
NT2	27.80	TĂNG	TĂNG	20/07/2022	T+35	25.45	26.66	9.23%	NẮM GIỮ
ACB	24.65	TĂNG	GIẢM	22/07/2022	T+33	24.65	24.29	0.00%	NẮM GIỮ
DGW	74.00	TĂNG	TĂNG	22/07/2022	T+33	62.50	68.36	18.40%	NẮM GIỮ
KDC	67.00	TĂNG	TĂNG	25/07/2022	T+32	64.20	65.66	4.36%	NẮM GIỮ
GAS	116.50	TĂNG	GIẢM	25/07/2022	T+32	107.80	112.34	8.07%	NẮM GIỮ
VCB	82.70	TĂNG	TRUNG TÍNH	02/08/2022	T+26	77.00	81.83	7.40%	NẮM GIỮ
DCM	36.60	TĂNG	TRUNG TÍNH	04/08/2022	T+24	32.40	35.47	12.96%	NẮM GIỮ
REE	86.30	TĂNG	TRUNG TÍNH	09/08/2022	T+21	82.00	82.47	5.24%	NẮM GIỮ
VHC	91.40	TĂNG	TRUNG TÍNH	16/08/2022	T+16	87.80	88.27	4.10%	NẮM GIỮ
FPT	85.80	TĂNG	TRUNG TÍNH	16/08/2022	T+16	88.90	84.71	-3.49%	NẮM GIỮ
BSR	25.50	TĂNG	TRUNG TÍNH	25/08/2022	T+9	26.00	24.43	-1.92%	NẮM GIỮ
DGC	100.60	TĂNG	TRUNG TÍNH	26/08/2022	T+8	98.40	95.35	2.24%	NẮM GIỮ
DPM	53.00	TĂNG	TRUNG TÍNH	26/08/2022	T+8	51.10	51.82	3.72%	NẮM GIỮ

Liên hệ

Phòng Nghiên cứu và Phân tích khối Khách hàng cá nhân

Nguyễn Thế Minh

Giám đốc Nghiên cứu Phân tích
+84 28 3622 6868 ext 3826
minh.nguyen@yuanta.com.vn

Lý Thị Hiền

Trưởng phòng Nghiên cứu Phân tích
+84 28 3622 6868 ext 3908
hien.ly@yuanta.com.vn

Quách Đức Khánh

Phó phòng Nghiên cứu Phân tích
+84 28 3622 6868 ext 3833
khanh.quach@yuanta.com.vn

Nguyễn Trịnh Ngọc Hồng

Chuyên viên phân tích cao cấp
+84 28 3622 6868 ext 3832
hong.nguyen@yuanta.com.vn

Khổng Hữu Hiệp

Chuyên viên phân tích cao cấp
+84 28 3622 6868 ext 3912
hiep.khong@yuanta.com.vn

Phạm Tấn Phát

Chuyên viên phân tích cao cấp
+84 28 3622 6868 ext 3880
phat.pham@yuanta.com.vn

Ngô Thanh Thảo

Trợ lý phân tích
+84 28 3622 6868 ext 3952
thao.ngo@yuanta.com.vn

Global Disclaimer

© 2020 Yuanta. All rights reserved. The information in this report has been compiled from sources we believe to be reliable, but we do not hold ourselves responsible for its completeness or accuracy. It is not an offer to sell or solicitation of an offer to buy any securities. All opinions and estimates included in this report constitute our judgment as of this date and are subject to change without notice.

This report provides general information only. Neither the information nor any opinion expressed herein constitutes an offer or invitation to make an offer to buy or sell securities or other investments. This material is prepared for general circulation to clients and is not intended to provide tailored investment advice and does not take into account the individual financial situation and objectives of any specific person who may receive this report. Investors should seek financial advice regarding the appropriateness of investing in any securities, investments or investment strategies discussed or recommended in this report. The information contained in this report has been compiled from sources believed to be reliable but no representation or warranty, express or implied, is made as to its accuracy, completeness or correctness. This report is not (and should not be construed as) a solicitation to act as securities broker or dealer in any jurisdiction by any person or company that is not legally permitted to carry on such business in that jurisdiction.

Yuanta research is distributed in the United States only to Major U.S. Institutional Investors (as defined in Rule 15a-6 under the Securities Exchange Act of 1934, as amended and SEC staff interpretations thereof). All transactions by a US person in the securities mentioned in this report must be effected through a registered broker-dealer under Section 15 of the Securities Exchange Act of 1934, as amended. Yuanta research is distributed in Taiwan by Yuanta Securities Investment Consulting. Yuanta research is distributed in Hong Kong by Yuanta Securities (Hong Kong) Co. Limited, which is licensed in Hong Kong by the Securities and Futures Commission for regulated activities, including Type 4 regulated activity (advising on securities). In Hong Kong, this research report may not be redistributed, retransmitted or disclosed, in whole or in part or any form or manner, without the express written consent of Yuanta Securities (Hong Kong) Co. Limited.