

Morning Note

09/09/2022



Các NĐT hạn chế bán tháo trong các nhịp giảm mạnh



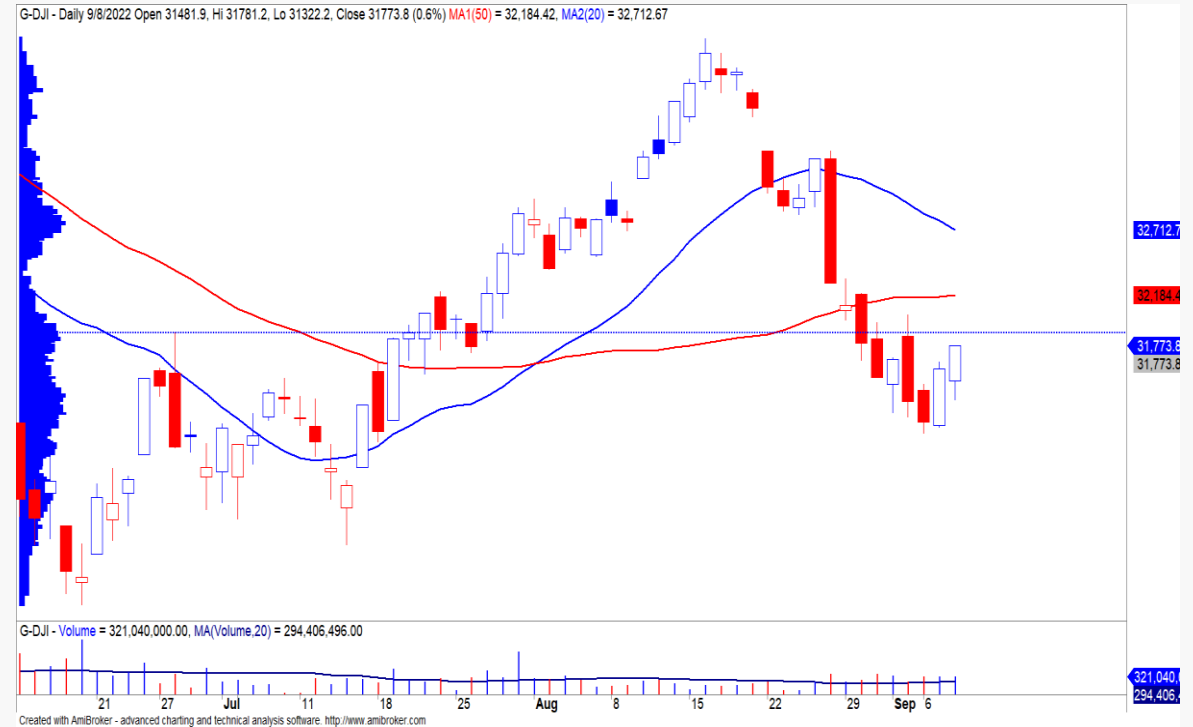
DIỄN BIẾN THỊ TRƯỜNG THẾ GIỚI

Nhận định diễn biến thị trường hàng hóa và TTCK thế giới



Phổ Wall tiếp tục hồi phục bất chấp ECB tăng lãi suất

- Chứng khoán Mỹ đã đóng cửa cao nhất trong phiên và có hai phiên hồi phục liên tiếp, bất chấp việc ECB quyết định tăng lãi suất thêm 75 điểm cơ bản nhằm kiềm chế lạm phát. Tuy nhiên, điều này cũng đã được thị trường dự đoán trước đó. Trong khi đó, nhóm cổ phiếu tài chính và chăm sóc sức khỏe dẫn đầu đà tăng.
- Chỉ số Dow Jones đóng cửa tăng 0.6% với khối lượng giao dịch duy trì ở mức cao. Đồng thời, rủi ro ngắn hạn vẫn ở mức cao và chúng tôi đánh giá đây chỉ là các nhịp hồi kỹ thuật cho nên áp lực giảm vẫn còn cao với mức hỗ trợ gần nhất là 31,000 điểm. Ngoài ra, xu hướng ngắn hạn của ba chỉ số chính vẫn duy trì ở mức GIẢM.

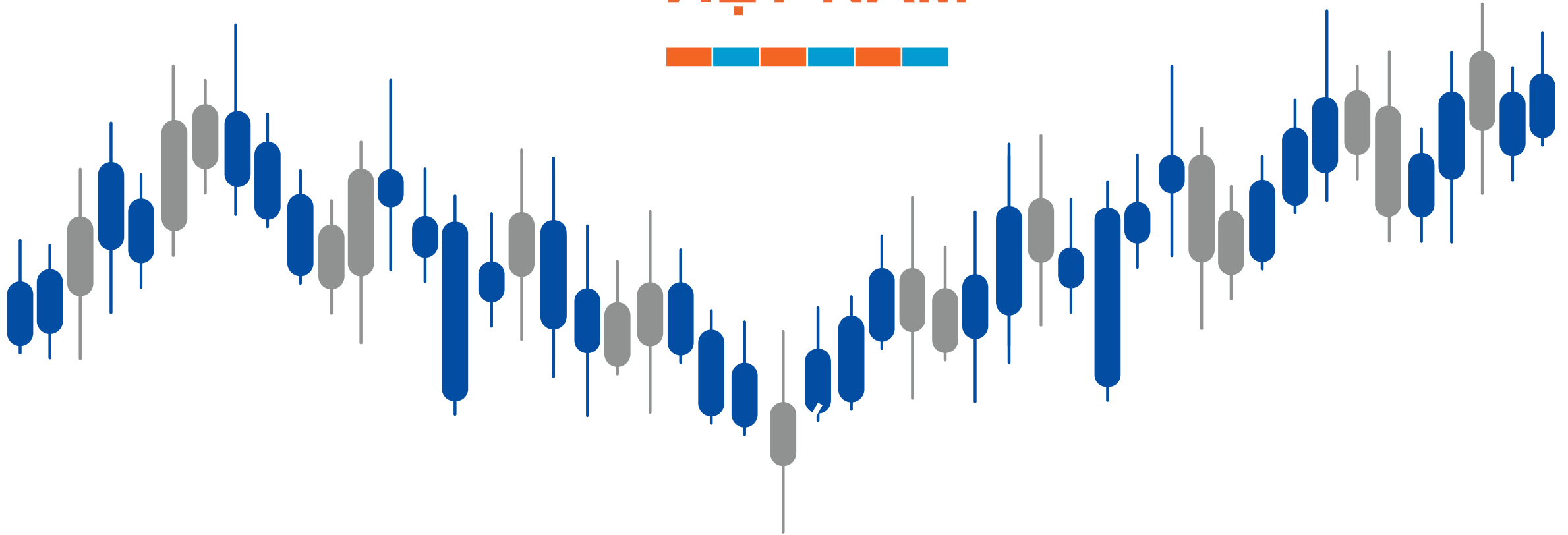


Diễn biến chỉ số Dow Jones. Nguồn: YSVN

Diễn biến các quỹ ETF

Mã	Ngày	Thay đổi (.000)	M/B ước tính (tỷ)	Tỷ lệ Premium
VanEck	08/09	-	-	-0.09%
DB FTSE	07/09	-	-	0.38%
Ishares MSCI Frontier 100 ETF	07/09	-	-	0.72%
Kim Kindex VN30	06/09	-	-	-1.53%
Premia MSCI	07/09	-	-	0.64%
Fubon FTSE	08/09	2,000	22	1.45%
E1VFN30	07/09	(300)	(6)	1.42%
FUEVFN30	08/09	(400)	(11)	0.10%
FUESSVFL	15/08	1,600	29	0.75%

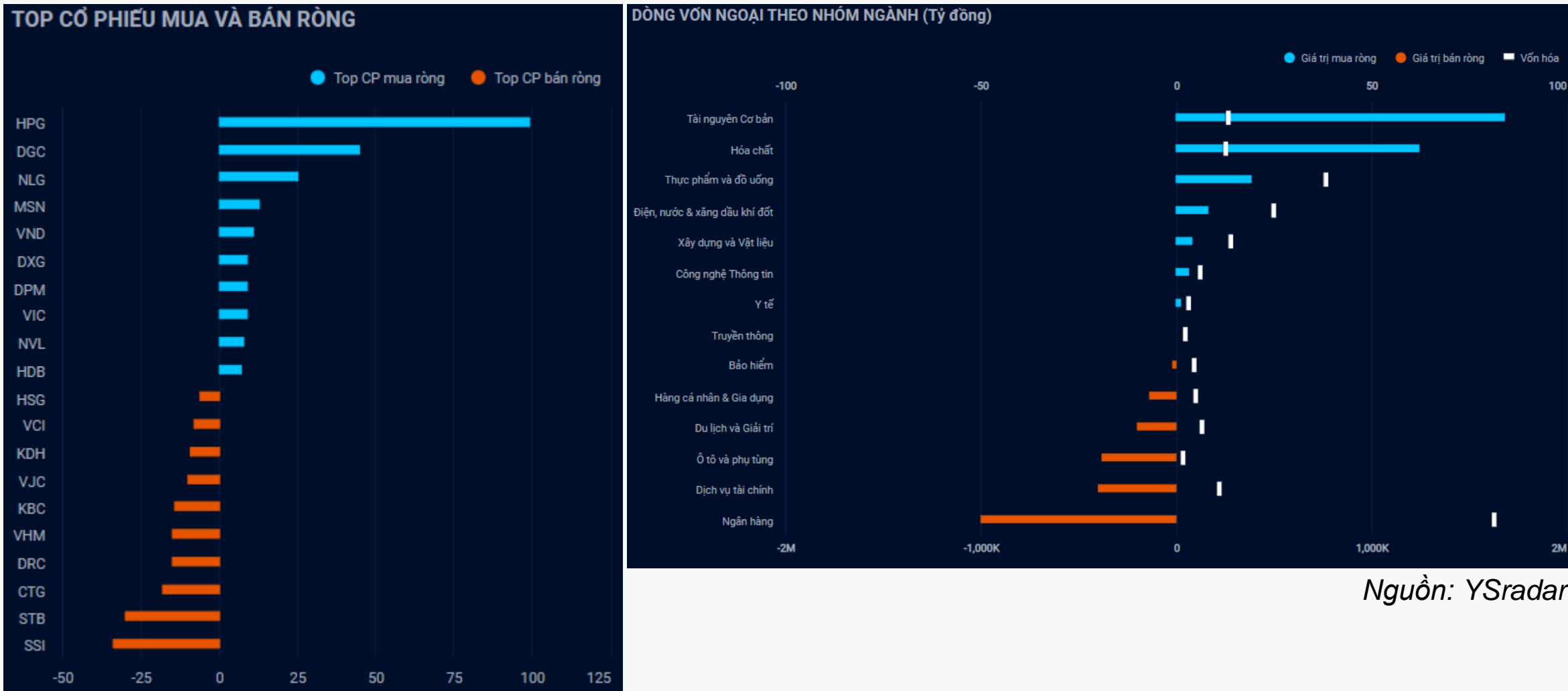
DIỄN BIẾN THỊ TRƯỜNG VIỆT NAM



Giá trị giao dịch ròng của nhóm NĐT

<i>Đvt: Tỷ đồng</i>	08/09/2022	Tuần 05-09/09	Tháng 09/2022	Quý 3/2022	6 tháng cuối năm 2022	Năm 2022
Khối ngoại	82	(1,066)	(1,066)	(1,173)	(1,173)	3,126
Tự doanh	138	(403)	(403)	1,393	1,393	2,769
Cá nhân	(495)	1,031	1,031	884	884	7,081

Khối ngoại quay lại mua ròng nhẹ 82 tỷ, cổ phiếu HPG được mua ròng nhiều nhất



Nguồn: YSradar

Tự doanh mua ròng 138 tỷ

Top mua ròng

Mã	Giá trị mua (tỷ đồng)
HPG	19.41
VHM	16.87
VIC	14.11
KBC	13.88
TCB	13.21

Top bán ròng

Mã	Giá bị bán (tỷ đồng)
HSG	13.52
SAB	13.37
VCB	12.72
MWG	12.54
E1VFVN30	9.86

QUAN ĐIỂM THỊ TRƯỜNG NGẮN HẠN



Quan điểm thị trường ngắn hạn

- Chúng tôi cho rằng thị trường có thể sẽ tiếp tục đà giảm và chỉ số VN-Index có thể sẽ kiểm định lại lại đường trung bình 50 phiên trong phiên giao dịch kế tiếp. Đồng thời, thị trường có thể sẽ giảm vào vùng quá bán cho nên thị trường có thể sẽ xuất hiện nhịp hồi phục kỹ thuật, nhưng rủi ro ngắn hạn vẫn còn cao cho nên các nhà đầu tư ngắn hạn nên hạn chế bán tháo ở các nhịp giảm mạnh trong phiên tới. Ngoài ra, chỉ báo tâm lý ngắn hạn tiếp tục giảm cho thấy các nhà đầu tư ngắn hạn tiếp tục bi quan với diễn biến thị trường hiện tại.
- Xu hướng ngắn hạn của thị trường chung vẫn duy trì ở mức GIẢM. Do đó, chúng tôi khuyến nghị các nhà đầu tư ngắn hạn hạn chế bán tháo tại các nhịp giảm mạnh và tận dụng nhịp điều chỉnh để đưa tỷ trọng cổ phiếu về mức 30-35% danh mục.
- Tham khảo tín hiệu mua/bán cổ phiếu tại: <https://ysradar.yuanta.com.vn/>

Chỉ số YS30 – Hỗ trợ gần nhất 122 điểm

- Chỉ số YS30 tiếp nối đà giảm với mức giảm nhẹ -0.2% và khối lượng giao dịch giảm dưới mức trung bình 20 phiên. Đồng thời, đồ thị giá vẫn dưới mức trung bình 20 phiên và đồ thị giá vẫn đang trong giai đoạn tích lũy ngắn hạn cho thấy đồ thị giá có thể sẽ còn biến động quanh đường trung bình 20 phiên. Ngoài ra, xu hướng ngắn hạn của chỉ số YS30 vẫn duy trì ở mức TRUNG TÍNH.
- Hệ thống chỉ báo xu hướng của chúng tôi xuất hiện tín hiệu BÁN hai cổ phiếu BWE và REE cho nên các nhà đầu tư ngắn hạn nên tiếp tục cơ cấu giảm tỷ trọng cổ phiếu.



Diễn biến chỉ số YS30. Nguồn: YSVN



DANH MỤC KHUYẾN NGHỊ NGẮN HẠN



Danh mục khuyến nghị ngắn hạn

CP	Giá	Xu hướng ngắn hạn	Xu hướng trung hạn	Ngày khuyến nghị	Giao dịch T+	Giá mua ngắn hạn	Trailing Stop	%Lợi nhuận	Khuyến nghị
QTP	16.20	GIẢM	GIẢM	18/07/2022	T+39	16.00	16.99	1.25%	BÁN
NT2	27.25	TĂNG	TĂNG	20/07/2022	T+37	25.45	26.66	7.07%	NẮM GIỮ
ACB	24.00	GIẢM	GIẢM	22/07/2022	T+35	24.65	24.94	-2.64%	BÁN
DGW	71.80	TĂNG	TĂNG	22/07/2022	T+35	62.50	68.36	14.88%	NẮM GIỮ
KDC	67.00	TĂNG	TĂNG	25/07/2022	T+34	64.20	65.66	4.36%	NẮM GIỮ
DCM	36.90	TĂNG	TRUNG TÍNH	04/08/2022	T+26	32.40	35.47	13.89%	NẮM GIỮ
REE	81.30	GIẢM	TRUNG TÍNH	09/08/2022	T+23	82.00	87.54	-0.85%	BÁN

Liên hệ

Phòng Nghiên cứu và Phân tích khối Khách hàng cá nhân

Nguyễn Thế Minh

Giám đốc Nghiên cứu Phân tích
+84 28 3622 6868 ext 3826
minh.nguyen@yuanta.com.vn

Lý Thị Hiền

Trưởng phòng Nghiên cứu Phân tích
+84 28 3622 6868 ext 3908
hien.ly@yuanta.com.vn

Quách Đức Khánh

Phó phòng Nghiên cứu Phân tích
+84 28 3622 6868 ext 3833
khanh.quach@yuanta.com.vn

Nguyễn Trịnh Ngọc Hồng

Chuyên viên phân tích cao cấp
+84 28 3622 6868 ext 3832
hong.nguyen@yuanta.com.vn

Khổng Hữu Hiệp

Chuyên viên phân tích cao cấp
+84 28 3622 6868 ext 3912
hiep.khong@yuanta.com.vn

Phạm Tấn Phát

Chuyên viên phân tích cao cấp
+84 28 3622 6868 ext 3880
phat.pham@yuanta.com.vn

Ngô Thanh Thảo

Trợ lý phân tích
+84 28 3622 6868 ext 3952
thao.ngo@yuanta.com.vn

Global Disclaimer

© 2020 Yuanta. All rights reserved. The information in this report has been compiled from sources we believe to be reliable, but we do not hold ourselves responsible for its completeness or accuracy. It is not an offer to sell or solicitation of an offer to buy any securities. All opinions and estimates included in this report constitute our judgment as of this date and are subject to change without notice.

This report provides general information only. Neither the information nor any opinion expressed herein constitutes an offer or invitation to make an offer to buy or sell securities or other investments. This material is prepared for general circulation to clients and is not intended to provide tailored investment advice and does not take into account the individual financial situation and objectives of any specific person who may receive this report. Investors should seek financial advice regarding the appropriateness of investing in any securities, investments or investment strategies discussed or recommended in this report. The information contained in this report has been compiled from sources believed to be reliable but no representation or warranty, express or implied, is made as to its accuracy, completeness or correctness. This report is not (and should not be construed as) a solicitation to act as securities broker or dealer in any jurisdiction by any person or company that is not legally permitted to carry on such business in that jurisdiction.

Yuanta research is distributed in the United States only to Major U.S. Institutional Investors (as defined in Rule 15a-6 under the Securities Exchange Act of 1934, as amended and SEC staff interpretations thereof). All transactions by a US person in the securities mentioned in this report must be effected through a registered broker-dealer under Section 15 of the Securities Exchange Act of 1934, as amended. Yuanta research is distributed in Taiwan by Yuanta Securities Investment Consulting. Yuanta research is distributed in Hong Kong by Yuanta Securities (Hong Kong) Co. Limited, which is licensed in Hong Kong by the Securities and Futures Commission for regulated activities, including Type 4 regulated activity (advising on securities). In Hong Kong, this research report may not be redistributed, retransmitted or disclosed, in whole or in part or and any form or manner, without the express written consent of Yuanta Securities (Hong Kong) Co. Limited.