

Morning Note

15/09/2022



Các NĐT chưa nên mua mới, duy trì tỷ trọng thấp hiện tại



DIỄN BIẾN THỊ TRƯỜNG THẾ GIỚI

Nhận định diễn biến thị trường hàng hóa và TTCK thế giới



Giá khí tăng mạnh do dự báo nhu cầu tăng mạnh

- Giá khí đón cửa tăng mạnh hơn 8%, cao nhất gần 2 tuần và tiến về gần mức cao nhất 14 năm, do dự báo nhu cầu tăng mạnh khi khu vực phía bắc bước vào mùa đông và việc chuyển đổi than sang khí khi công trình đường sắt đình công.
- Đồ thị giá của giá khí vượt lên trên đường trung bình 20 phiên. Đồng thời, đồ thị giá có dấu hiệu bước vào giai đoạn tích lũy ngắn hạn cho thấy rủi ro ngắn hạn đã giảm đáng kể.
- Xu hướng ngắn hạn cũng được nâng lên mức TĂNG. Đồng thời, xu hướng trung hạn vẫn duy trì ở mức TĂNG, nhưng xung lực tăng trung hạn đang có dấu hiệu suy yếu.



Diễn biến giá khí thế giới. Nguồn: Tradingview

Phổ Wall hồi phục nhẹ và giao dịch thận trọng

- Các chỉ số chứng khoán Mỹ hồi phục nhẹ sau phiên bán tháo trước đó, tâm lý các nhà đầu tư vẫn còn rất thận trọng do chờ động thái của Fed trước cuộc họp diễn ra vào ngày 21/09/2022. Đồng thời, giá sản xuất tại Mỹ đã giảm tháng thứ 2 liên tiếp. Ngoài ra, nhóm cổ phiếu công nghệ dẫn đầu đà hồi phục, trong khi đó nhóm cổ phiếu năng lượng cũng hồi phục tích cực nhờ vào đà tăng từ giá dầu và giá khí.
- Chỉ số Dow Jones đóng cửa tăng nhẹ 0.1% và đồ thị giá xuất hiện mô hình nên cân bằng cho thấy nhịp hồi phục có thể sẽ còn tiếp tục diễn ra trong phiên kế tiếp. Đồng thời, đồ thị giá có dấu hiệu bước vào giai đoạn tích lũy ngắn hạn cho thấy rủi ro ngắn hạn có dấu hiệu giảm, nếu nhịp hồi phục tiếp tục diễn ra trong phiên kế tiếp thì rủi ro ngắn hạn có thể sẽ tiếp tục giảm đáng kể. Ngoài ra, xu hướng ngắn hạn của ba chỉ số chính vẫn duy trì ở mức TRUNG TÍNH.

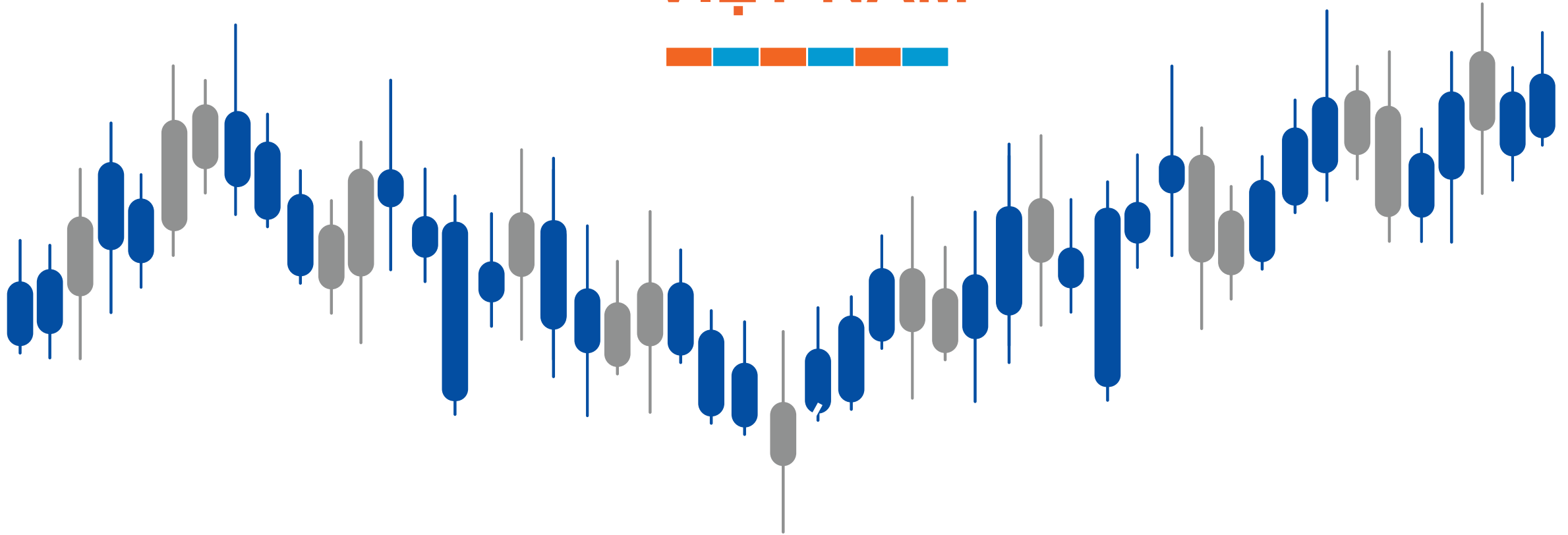


Diễn biến chỉ số Dow Jones. Nguồn: YSVN

Diễn biến các quỹ ETF

Mã	Ngày	Thay đổi (.000)	M/B ước tính (tỷ)	Tỷ lệ Premium
VanEck	14/09	-	-	-0.83%
DB FTSE	13/09	-	-	-0.42%
Ishares MSCI Frontier 100 ETF	13/09	-	-	-0.11%
Kim Kindex VN30	13/09	-	-	-1.70%
Premia MSCI	13/09	-	-	-1.57%
Fubon FTSE	14/09	1,000	11	-0.07%
E1VFN30	09/09	100	2	-0.35%
FUEVFN30	09/09	-	-	0.29%
FUESSVFL	15/08	1,600	29	0.75%

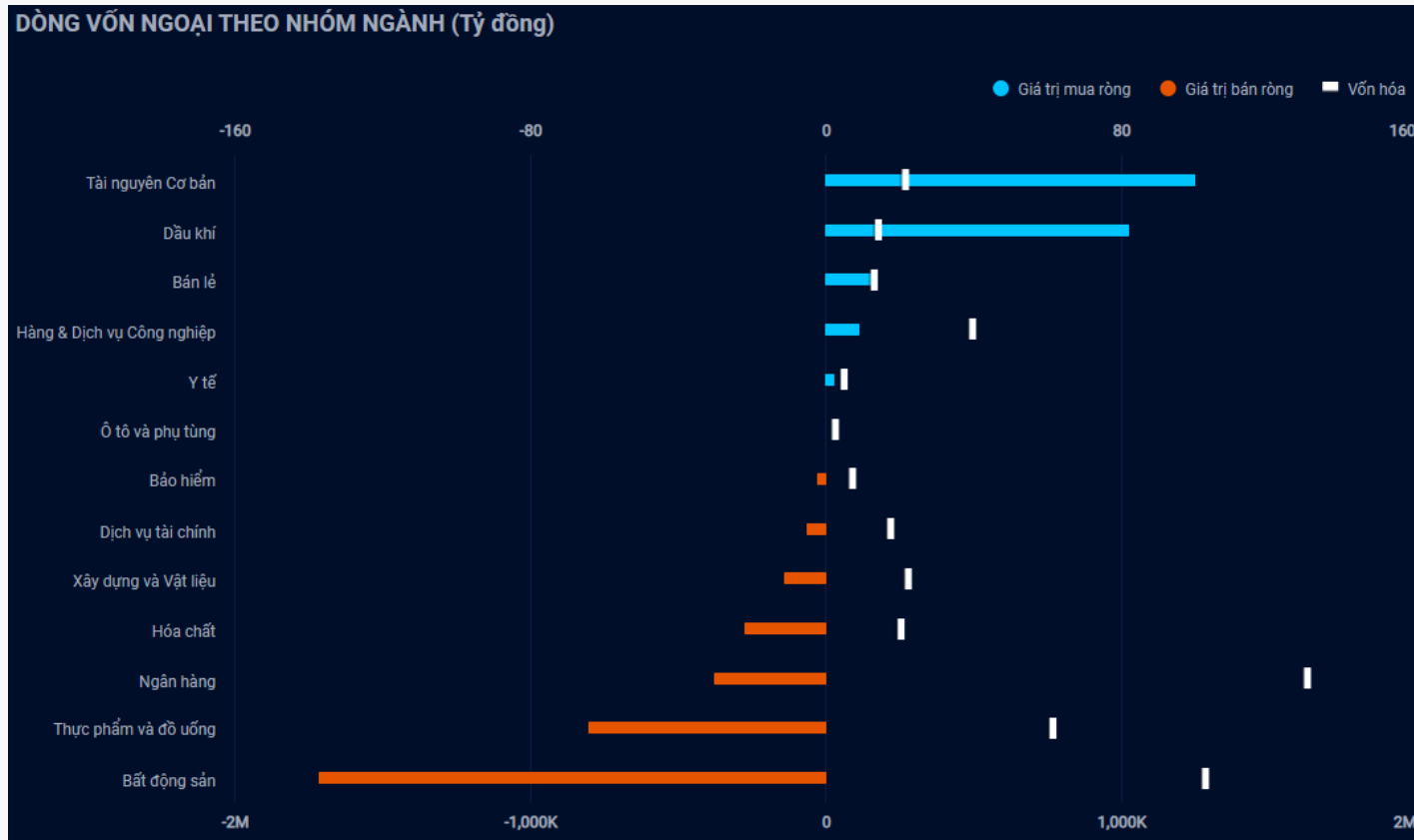
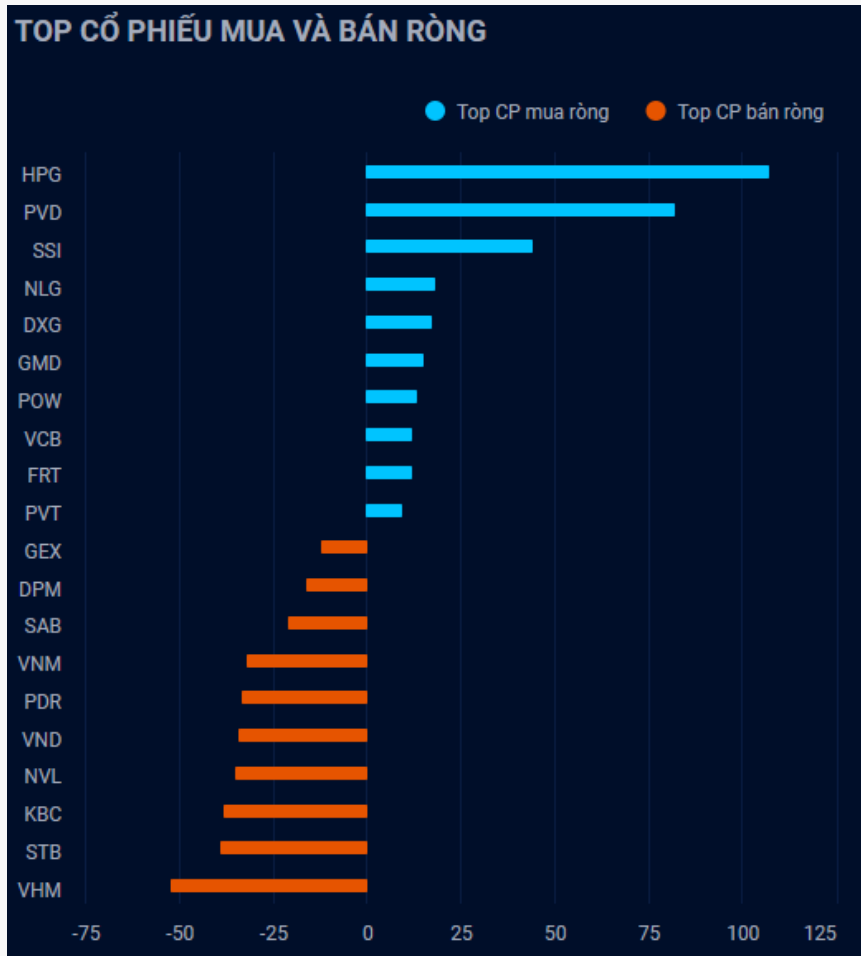
DIỄN BIẾN THỊ TRƯỜNG VIỆT NAM



Giá trị giao dịch ròng của nhóm NĐT

<i>Đvt: Tỷ đồng</i>	14/09/2022	Tuần 12-16/09	Tháng 09/2022	Quý 3/2022	6 tháng cuối năm 2022	Năm 2022
Khối ngoại	(61)	(115)	(1,002)	(1,109)	(1,109)	3,190
Tự doanh	(223)	(780)	(1,153)	643	643	2,019
Cá nhân	332	582	1,197	1,050	1,050	7,247

Khối ngoại bán ròng 61 tỷ, nhóm Bất động sản bị bán ròng nhiều nhất



Nguồn: YSradar

Tự doanh bán ròng 223 tỷ

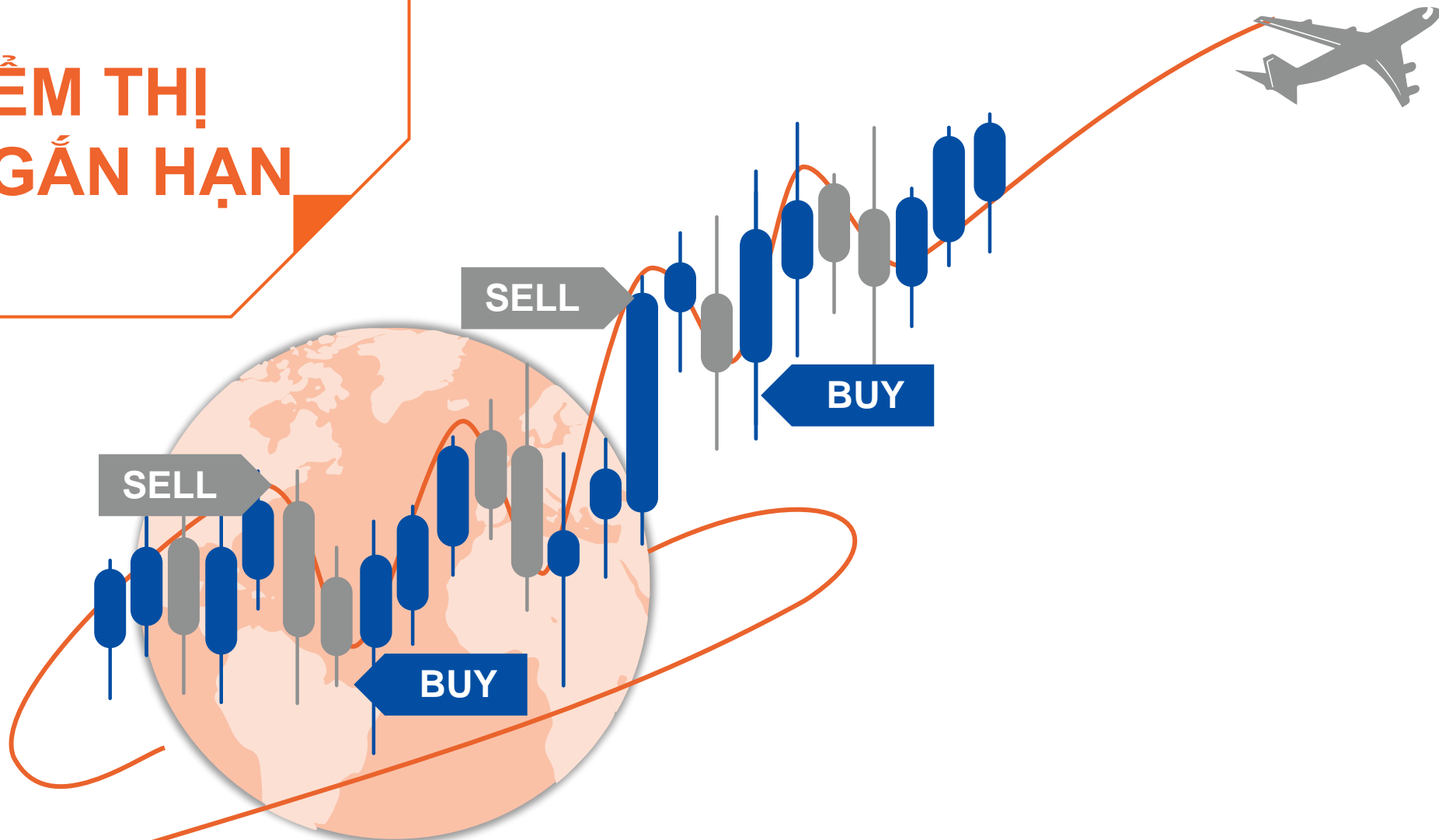
Top mua ròng

Mã	Giá trị mua (tỷ đồng)
E1VFN30	13.29
MWG	7.63
DXG	6.49
S99	2.51
DRC	1.83

Top bán ròng

Mã	Giá bị bán (tỷ đồng)
HDG	22.61
VIC	18.95
VPB	17.55
VCB	14.61
MSN	13.64

QUAN ĐIỂM THỊ TRƯỜNG NGẮN HẠN



Quan điểm thị trường ngắn hạn

- Chúng tôi cho rằng thị trường có thể sẽ hồi phục và chỉ số VN-Index có thể sẽ kiểm định vùng kháng cự gần nhất 1,255 – 1,260 điểm trong phiên giao dịch kế tiếp. Đồng thời, rủi ro ngắn hạn vẫn ở mức cao cho nên các nhà đầu tư ngắn hạn chưa nên mua mới trong giai đoạn này, điểm sáng là lực cầu giá thấp có dấu hiệu gia tăng và chỉ số VN-Index vẫn giữ được mức hỗ trợ 1,240 điểm. Ngoài ra, chỉ báo tâm lý ngắn hạn tăng nhẹ, nhưng tâm lý nhà đầu tư vẫn còn bi quan với xu hướng hiện tại.
- Xu hướng ngắn hạn của thị trường chung vẫn duy trì ở mức GIẢM. Do đó, chúng tôi khuyến nghị các nhà đầu tư ngắn hạn có thể tiếp tục nắm giữ tỷ trọng cổ phiếu thấp ở mức 30 – 35% danh mục và hạn chế mua mới giai đoạn này.
- Tham khảo tín hiệu mua/bán cổ phiếu tại: <https://ysradar.yuanta.com.vn/>

Chỉ số YS30 – Đồ thị giá tiếp tục đi ngang

- Chỉ số YS30 đóng cửa giảm nhẹ 0.2% với khối lượng giao dịch tăng trên mức trung bình 20 phiên. Đồng thời, đồ thị giá vẫn đang trong giai đoạn tích lũy ngắn hạn cho nên đồ thị giá có thể sẽ còn đi ngang quanh mức 127.5 điểm và chưa thể vượt hoàn toàn mức này. Ngoài ra, xu hướng ngắn hạn của chỉ số YS30 vẫn duy trì ở mức **TĂNG**.
- BCG là cổ phiếu dẫn đầu đà tăng nhóm cổ phiếu YS30 và cổ phiếu này đã xuất hiện tín hiệu mua vào phiên 19/07/2022 với lợi nhuận tạm tính là 16.45%. Đồng thời, hệ thống chỉ báo xu hướng của chúng tôi không xuất hiện tín hiệu mua mới nào cho nên các nhà đầu tư ngắn hạn có thể tiếp tục nắm giữ danh mục hiện tại với tỷ trọng cổ phiếu ở mức thấp.



Diễn biến chỉ số YS30. Nguồn: YSVN



DANH MỤC KHUYẾN NGHỊ NGẮN HẠN



Danh mục khuyến nghị ngắn hạn

CP	Giá	Xu hướng ngắn hạn	Xu hướng trung hạn	Ngày khuyến nghị	Giao dịch T+	Giá mua ngắn hạn	Trailing Stop	%Lợi nhuận	Khuyến nghị
NT2	29.60	TĂNG	TĂNG	15/07/2022	T+44	25.45	28.19	16.31%	NẮM GIỮ
DGW	77.80	TĂNG	TĂNG	22/07/2022	T+39	62.50	71.05	24.48%	NẮM GIỮ
KDC	66.00	TĂNG	TĂNG	25/07/2022	T+38	64.20	65.66	2.80%	NẮM GIỮ
DCM	37.35	TĂNG	TRUNG TÍNH	04/08/2022	T+30	32.40	35.47	15.28%	NẮM GIỮ

Liên hệ

Phòng Nghiên cứu và Phân tích khối Khách hàng cá nhân

Nguyễn Thế Minh

Giám đốc Nghiên cứu Phân tích
+84 28 3622 6868 ext 3826
minh.nguyen@yuanta.com.vn

Lý Thị Hiền

Trưởng phòng Nghiên cứu Phân tích
+84 28 3622 6868 ext 3908
hien.ly@yuanta.com.vn

Quách Đức Khánh

Phó phòng Nghiên cứu Phân tích
+84 28 3622 6868 ext 3833
khanh.quach@yuanta.com.vn

Nguyễn Trịnh Ngọc Hồng

Chuyên viên phân tích cao cấp
+84 28 3622 6868 ext 3832
hong.nguyen@yuanta.com.vn

Khổng Hữu Hiệp

Chuyên viên phân tích cao cấp
+84 28 3622 6868 ext 3912
hiep.khong@yuanta.com.vn

Phạm Tấn Phát

Chuyên viên phân tích cao cấp
+84 28 3622 6868 ext 3880
phat.pham@yuanta.com.vn

Ngô Thanh Thảo

Trợ lý phân tích
+84 28 3622 6868 ext 3952
thao.ngo@yuanta.com.vn

Global Disclaimer

© 2020 Yuanta. All rights reserved. The information in this report has been compiled from sources we believe to be reliable, but we do not hold ourselves responsible for its completeness or accuracy. It is not an offer to sell or solicitation of an offer to buy any securities. All opinions and estimates included in this report constitute our judgment as of this date and are subject to change without notice.

This report provides general information only. Neither the information nor any opinion expressed herein constitutes an offer or invitation to make an offer to buy or sell securities or other investments. This material is prepared for general circulation to clients and is not intended to provide tailored investment advice and does not take into account the individual financial situation and objectives of any specific person who may receive this report. Investors should seek financial advice regarding the appropriateness of investing in any securities, investments or investment strategies discussed or recommended in this report. The information contained in this report has been compiled from sources believed to be reliable but no representation or warranty, express or implied, is made as to its accuracy, completeness or correctness. This report is not (and should not be construed as) a solicitation to act as securities broker or dealer in any jurisdiction by any person or company that is not legally permitted to carry on such business in that jurisdiction.

Yuanta research is distributed in the United States only to Major U.S. Institutional Investors (as defined in Rule 15a-6 under the Securities Exchange Act of 1934, as amended and SEC staff interpretations thereof). All transactions by a US person in the securities mentioned in this report must be effected through a registered broker-dealer under Section 15 of the Securities Exchange Act of 1934, as amended. Yuanta research is distributed in Taiwan by Yuanta Securities Investment Consulting. Yuanta research is distributed in Hong Kong by Yuanta Securities (Hong Kong) Co. Limited, which is licensed in Hong Kong by the Securities and Futures Commission for regulated activities, including Type 4 regulated activity (advising on securities). In Hong Kong, this research report may not be redistributed, retransmitted or disclosed, in whole or in part or and any form or manner, without the express written consent of Yuanta Securities (Hong Kong) Co. Limited.