

# Morning Note

27/09/2022



**VNI kiểm định lại vùng 1,190-1,200 điểm**



## DIỄN BIẾN THỊ TRƯỜNG THẾ GIỚI

Nhận định diễn biến thị trường hàng hóa và TTCK thế giới



# Phổ Wall vẫn chưa chấm dứt đà giảm khi USD tiếp tục tăng

- Các chỉ số chứng khoán Mỹ tiếp tục giảm khi chỉ số USD tiếp tục tăng và lợi suất trái phiếu kỳ hạn 10 năm tiếp tục xác mức đỉnh cao nhất 12 năm. Nỗ lực hồi phục vào đầu phiên bất thành khi chỉ số USD nhanh chóng quay trở lại đà tăng về cuối phiên. Nhóm cổ phiếu năng lượng vẫn là nhóm dẫn đầu đà giảm do giá dầu Brent vẫn tiếp tục lao dốc dưới mức \$88.
- Chỉ số Nasdaq đóng cửa -0.6% với khối lượng giao dịch trên mức trung bình 20 phiên. Đồng thời, đồ thị giá của chỉ số này vẫn đang trong giai đoạn biến động mạnh theo chiều hướng tiêu cực cho thấy rủi ro ngắn hạn vẫn ở mức cao. Ngoài ra, xu hướng ngắn hạn của ba chỉ số chính vẫn duy trì ở mức GIẢM.



Diễn biến chỉ số Nasdaq. Nguồn: YSVN

# Diễn biến các quỹ ETF

Mã	Ngày	Thay đổi (.000)	M/B ước tính (tỷ)	Tỷ lệ Premium
VanEck	26/09	-	-	-1.17%
DB FTSE	23/09	-	-	-0.57%
Ishares MSCI Frontier 100 ETF	23/09	-	-	-0.27%
Kim Kindex VN30	23/09	-	-	-2.44%
Premia MSCI	23/09	-	-	-0.49%
Fubon FTSE	26/09	-	-	-0.35%
E1VFN30	26/09	(200)	(4)	0.68%
FUEVFNND	26/09	(800)	(20)	-0.21%
FUESSVFL	23/09	300	5	0.15%

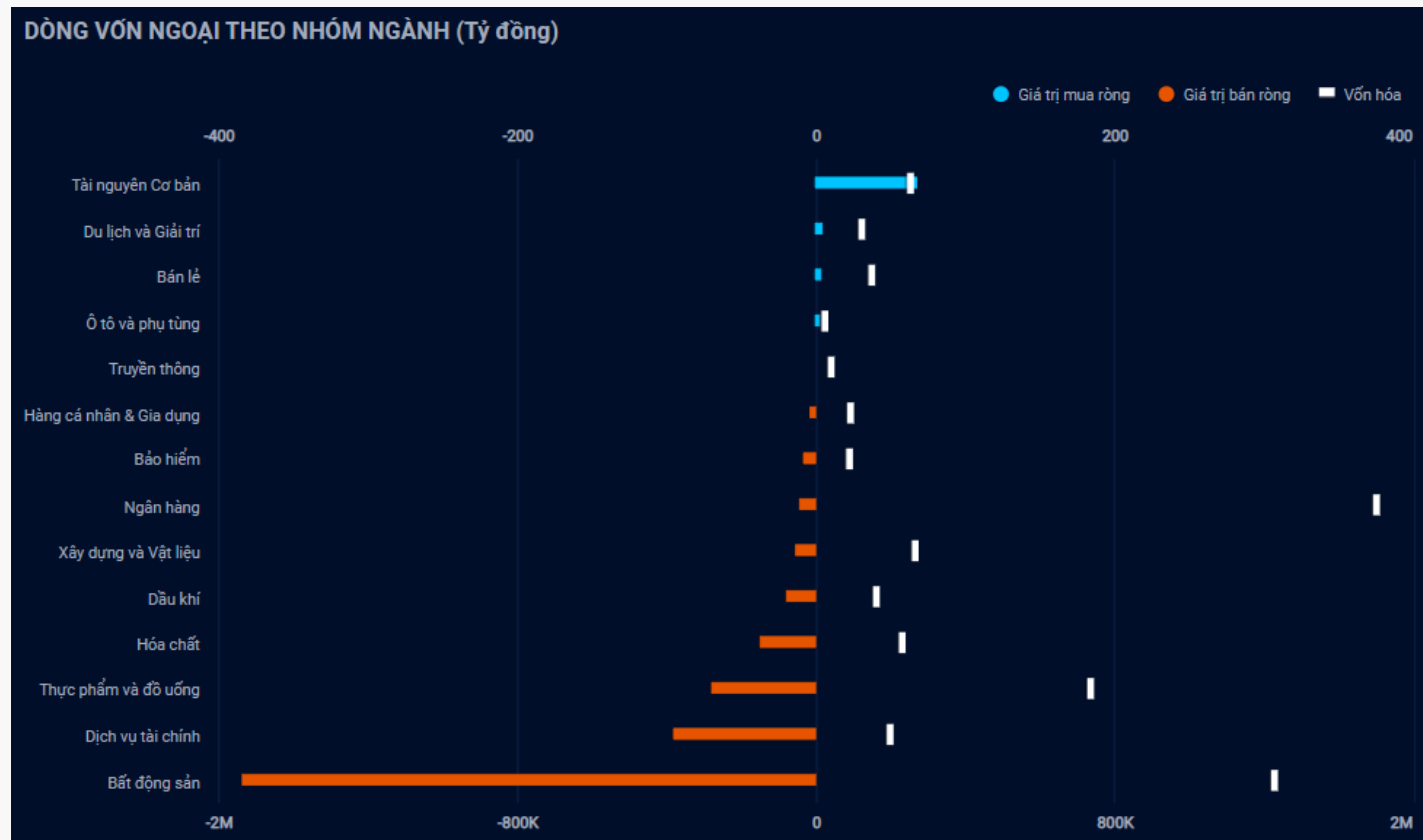
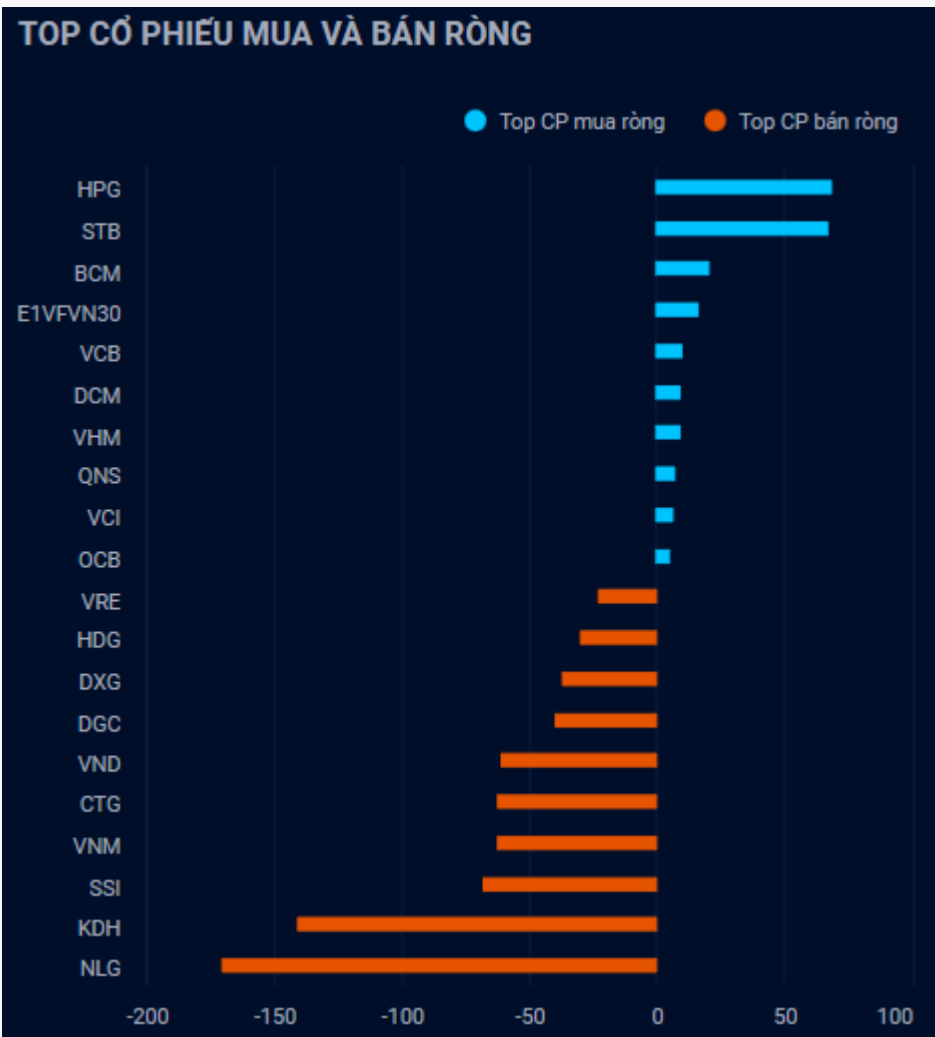
# DIỄN BIẾN THỊ TRƯỜNG VIỆT NAM



# Giá trị giao dịch ròng của nhóm NĐT

<i>Đvt: Tỷ đồng</i>	26/09/2022	Tuần 26-30/09	Tháng 09/2022	Quý 3/2022	6 tháng cuối năm 2022	Năm 2022
<b>Khối ngoại</b>	(599)	(599)	(2,919)	(3,026)	(3,026)	1,273
<b>Tự doanh</b>	398	398	(1,493)	297	297	1,673
<b>Cá nhân</b>	20	20	3,748	3,602	3,602	9,799

# Khối ngoại bán ròng 599 tỷ, nhóm Bất động sản bị bán ròng nhiều nhất



Nguồn: YSradar

# Tự doanh mua ròng 398 tỷ

## Top mua ròng

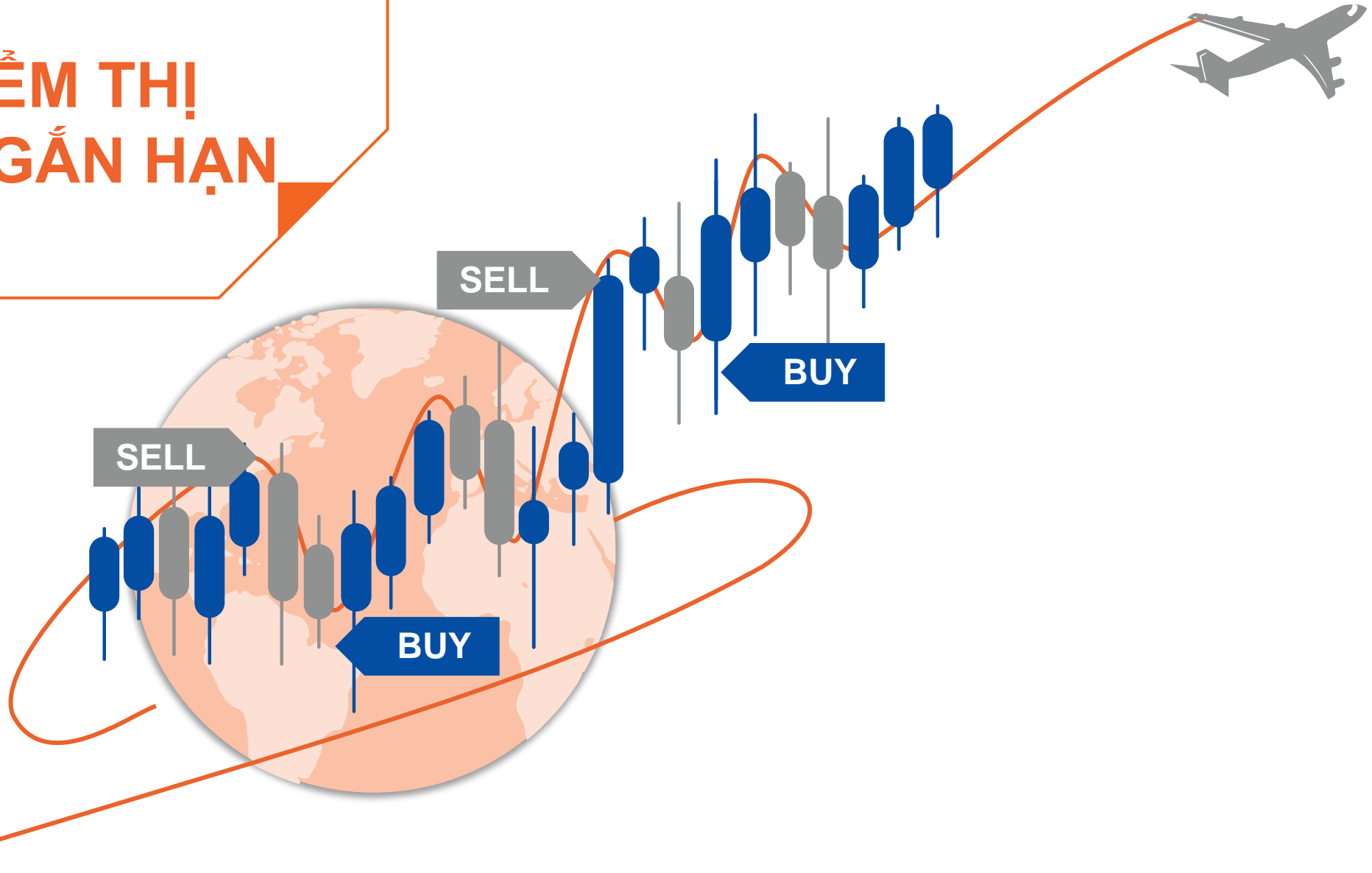
Mã	Giá trị mua (tỷ đồng)
VHM	49.62
MSN	47.27
HPG	45.31
NVL	44.63
VNM	44.14

## Top bán ròng

Mã	Giá bị bán (tỷ đồng)
DXG	113.89
OGC	53.17
NLG	52.53
E1VFN30	17.35
HSG	3.31



# QUAN ĐIỂM THỊ TRƯỜNG NGẮN HẠN

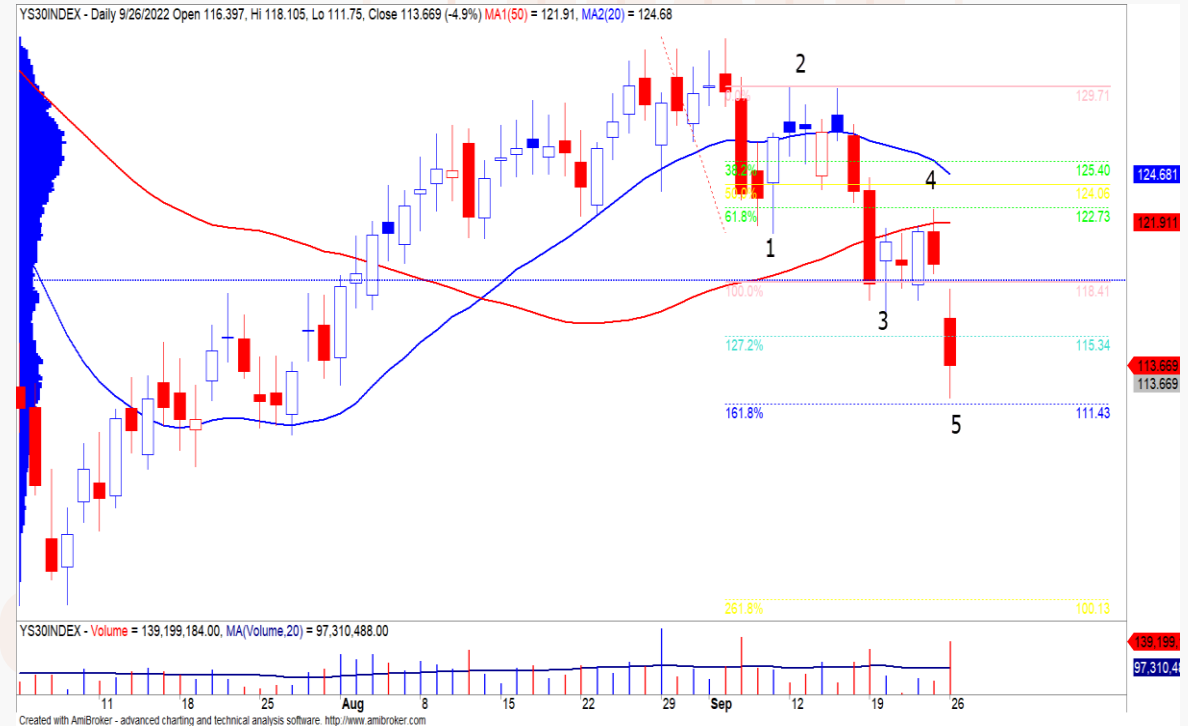


# Quan điểm thị trường ngắn hạn

- Chúng tôi cho rằng thị trường có thể sẽ hồi phục trong phiên kế tiếp và chỉ số VN-Index có thể sẽ kiểm định lại vùng kháng cự 1,190 – 1,200 điểm, đây là vùng khoảng trống giảm giá được hình thành trong phiên 26/09/2022. Đồng thời, rủi ro ngắn hạn vẫn ở mức cao cho nên áp lực giảm vẫn ở mức cao, nhưng các chỉ số đã giảm sâu vào vùng quá bán cho thấy thị trường có thể sẽ xuất hiện nhịp hồi phục trong những phiên giao dịch tới. Ngoài ra, chỉ báo tâm lý ngắn hạn giảm cho thấy các nhà đầu tư đã bi quan trở lại.
- Xu hướng ngắn hạn của thị trường vẫn duy trì ở mức GIẢM. Do đó, chúng tôi khuyến nghị các nhà đầu tư ngắn hạn có thể hạn chế bán tháo và vẫn nắm giữ tỷ trọng cổ phiếu thấp ở mức 30-35% danh mục.
- Tham khảo tín hiệu mua/bán cổ phiếu tại: <https://ysradar.yuanta.com.vn/>

# Chỉ số YS30 – Đồ thị giá xuyên thủng mức 118.55 điểm

- Chỉ số YS30 đóng cửa giảm 4.9% với khối lượng giao dịch tăng mạnh trên mức trung bình 20 phiên và đồ thị giá xuyên thủng mức 118.55 điểm. Đồng thời, đồ thị giá vẫn đang trong giai đoạn biến động mạnh theo chiều hướng tiêu cực cho nên rủi ro ngắn hạn vẫn ở mức cao. Ngoài ra, xu hướng ngắn hạn của chỉ số YS30 vẫn duy trì ở mức GIẢM.
- Theo mô hình giá, mức hỗ trợ cho nhịp sóng giảm 5 là 111.43 cho thấy đồ thị giá đang hoàn tất mô hình sóng giảm này.
- Hệ thống chỉ báo xu hướng của chúng tôi xuất hiện tín hiệu BÁN cổ phiếu ASM và FMC cho nên các nhà đầu tư ngắn hạn nên tiếp tục cơ cấu giảm tỷ trọng cổ phiếu về mức thấp.



Diễn biến chỉ số YS30. Nguồn: YSVN



# DANH MỤC KHUYẾN NGHỊ NGẮN HẠN



# Danh mục khuyến nghị ngắn hạn

CP	Giá	Xu hướng ngắn hạn	Xu hướng trung hạn	Ngày khuyến nghị	Giao dịch T+	Giá mua ngắn hạn	Trailing Stop	%Lợi nhuận	Khuyến nghị
NT2	30.50	TĂNG	TĂNG	20/07/2022	T+49	25.45	28.51	19.84%	NẮM GIỮ
BWE	49.55	TĂNG	TRUNG TÍNH	16/09/2022	T+7	52.00	49.18	-4.71%	NẮM GIỮ
DRC	31.20	TĂNG	TRUNG TÍNH	23/09/2022	T+2	31.85	29.76	-2.04%	NẮM GIỮ

# Liên hệ

## Phòng Nghiên cứu và Phân tích khối Khách hàng cá nhân

### **Nguyễn Thế Minh**

Giám đốc Nghiên cứu Phân tích  
+84 28 3622 6868 ext 3826  
minh.nguyen@yuanta.com.vn

### **Lý Thị Hiền**

Trưởng phòng Nghiên cứu Phân tích  
+84 28 3622 6868 ext 3908  
hien.ly@yuanta.com.vn

### **Quách Đức Khánh**

Phó phòng Nghiên cứu Phân tích  
+84 28 3622 6868 ext 3833  
khanh.quach@yuanta.com.vn

### **Nguyễn Trịnh Ngọc Hồng**

Chuyên viên phân tích cao cấp  
+84 28 3622 6868 ext 3832  
hong.nguyen@yuanta.com.vn

### **Khổng Hữu Hiệp**

Chuyên viên phân tích cao cấp  
+84 28 3622 6868 ext 3912  
hiep.khong@yuanta.com.vn

### **Phạm Tấn Phát**

Chuyên viên phân tích cao cấp  
+84 28 3622 6868 ext 3880  
phat.pham@yuanta.com.vn

### **Ngô Thanh Thảo**

Trợ lý phân tích  
+84 28 3622 6868 ext 3952  
thao.ngo@yuanta.com.vn

# Global Disclaimer

© 2020 Yuanta. All rights reserved. The information in this report has been compiled from sources we believe to be reliable, but we do not hold ourselves responsible for its completeness or accuracy. It is not an offer to sell or solicitation of an offer to buy any securities. All opinions and estimates included in this report constitute our judgment as of this date and are subject to change without notice.

This report provides general information only. Neither the information nor any opinion expressed herein constitutes an offer or invitation to make an offer to buy or sell securities or other investments. This material is prepared for general circulation to clients and is not intended to provide tailored investment advice and does not take into account the individual financial situation and objectives of any specific person who may receive this report. Investors should seek financial advice regarding the appropriateness of investing in any securities, investments or investment strategies discussed or recommended in this report. The information contained in this report has been compiled from sources believed to be reliable but no representation or warranty, express or implied, is made as to its accuracy, completeness or correctness. This report is not (and should not be construed as) a solicitation to act as securities broker or dealer in any jurisdiction by any person or company that is not legally permitted to carry on such business in that jurisdiction.

Yuanta research is distributed in the United States only to Major U.S. Institutional Investors (as defined in Rule 15a-6 under the Securities Exchange Act of 1934, as amended and SEC staff interpretations thereof). All transactions by a US person in the securities mentioned in this report must be effected through a registered broker-dealer under Section 15 of the Securities Exchange Act of 1934, as amended. Yuanta research is distributed in Taiwan by Yuanta Securities Investment Consulting. Yuanta research is distributed in Hong Kong by Yuanta Securities (Hong Kong) Co. Limited, which is licensed in Hong Kong by the Securities and Futures Commission for regulated activities, including Type 4 regulated activity (advising on securities). In Hong Kong, this research report may not be redistributed, retransmitted or disclosed, in whole or in part or and any form or manner, without the express written consent of Yuanta Securities (Hong Kong) Co. Limited.