

# Morning Note

28/09/2022



VNI vẫn giao dịch quanh mức 1,167 điểm



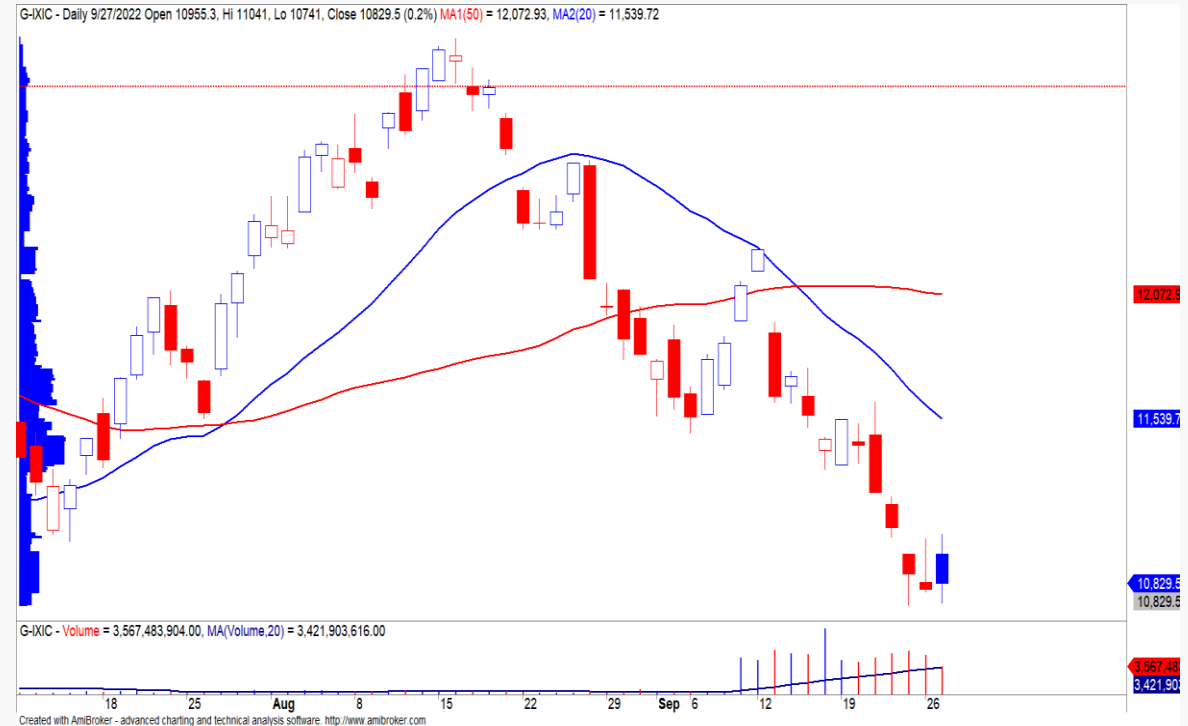
## DIỄN BIẾN THỊ TRƯỜNG THẾ GIỚI

Nhận định diễn biến thị trường hàng hóa và TTCK thế giới



# Chỉ số Nasdaq hồi phục nhẹ và chấm dứt chuỗi 5 phiên giảm liên tiếp

- Phố Wall có diễn biến phân hóa giữa các nhóm cổ phiếu, nhưng điểm tích cực là đà giảm mạnh không còn diễn ra, chỉ số Dow Jones và S&P500 giảm nhẹ, trong khi đó chỉ số Nasdaq hồi phục nhẹ và chấm dứt chuỗi 5 phiên giảm liên tiếp. Đồng thời, số liệu vĩ mô tích cực cũng hỗ trợ tâm lý nhà đầu tư cũng giải tỏa tình trạng bi quan, các đơn đặt hàng mới đối với hàng hóa do Mỹ sản xuất đã tăng hơn dự kiến trong tháng 08 và doanh số bán nhà bất ngờ phục hồi.
- Chỉ số Nasdaq đóng cửa tăng 0.2% với khối lượng giao dịch giảm nhẹ. Đồng thời, rủi ro ngắn hạn của chỉ số này vẫn ở mức cao cho thấy đồ thị giá vẫn chưa hình thành vùng cân bằng. Ngoài ra, xu hướng ngắn hạn của ba chỉ số chính vẫn duy trì ở mức GIẢM.

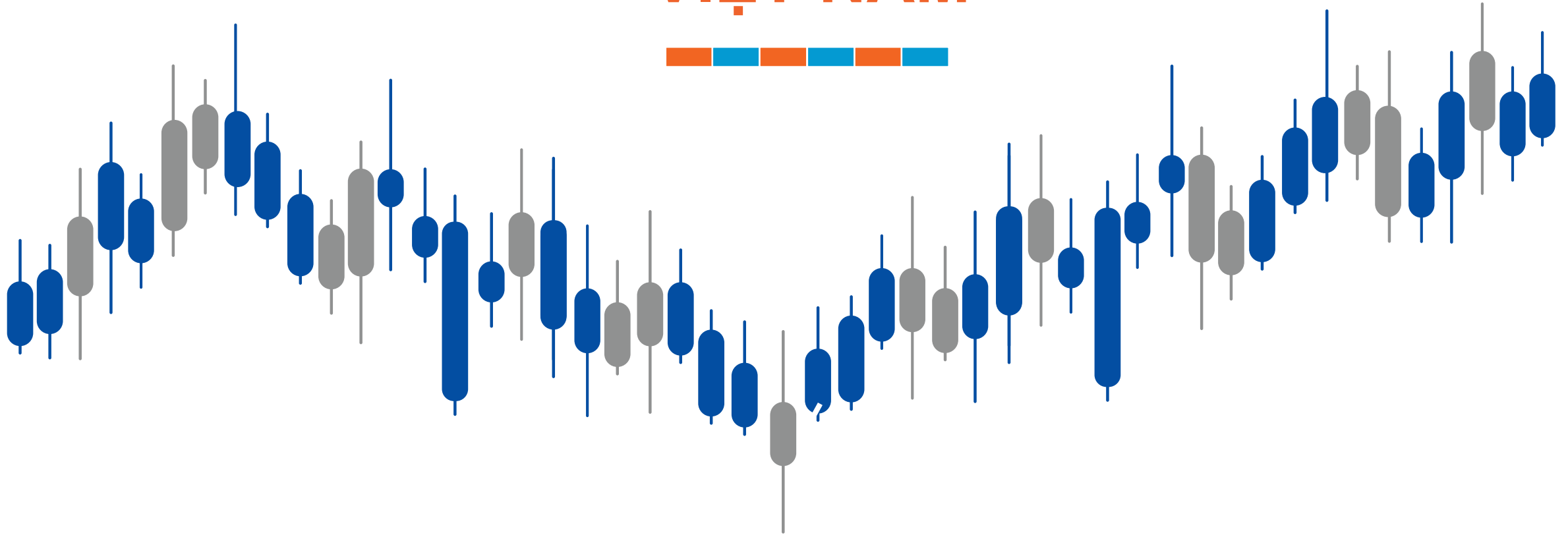


Diễn biến chỉ số Nasdaq. Nguồn: YSVN

# Diễn biến các quỹ ETF

Mã	Ngày	Thay đổi (.000)	M/B ước tính (tỷ)	Tỷ lệ Premium
VanEck	27/09	-	-	-0.67%
DB FTSE	26/09	-	-	-0.90%
Ishares MSCI Frontier 100 ETF	26/09	-	-	-0.45%
Kim Kindex VN30	26/09	-	-	0.38%
Premia MSCI	26/09	-	-	0.43%
Fubon FTSE	27/09	-	-	1.08%
E1VFN30	26/09	(200)	(4)	0.68%
FUEVFN30	26/09	(800)	(20)	-0.21%
FUESSVFL	26/09	-	-	0.66%

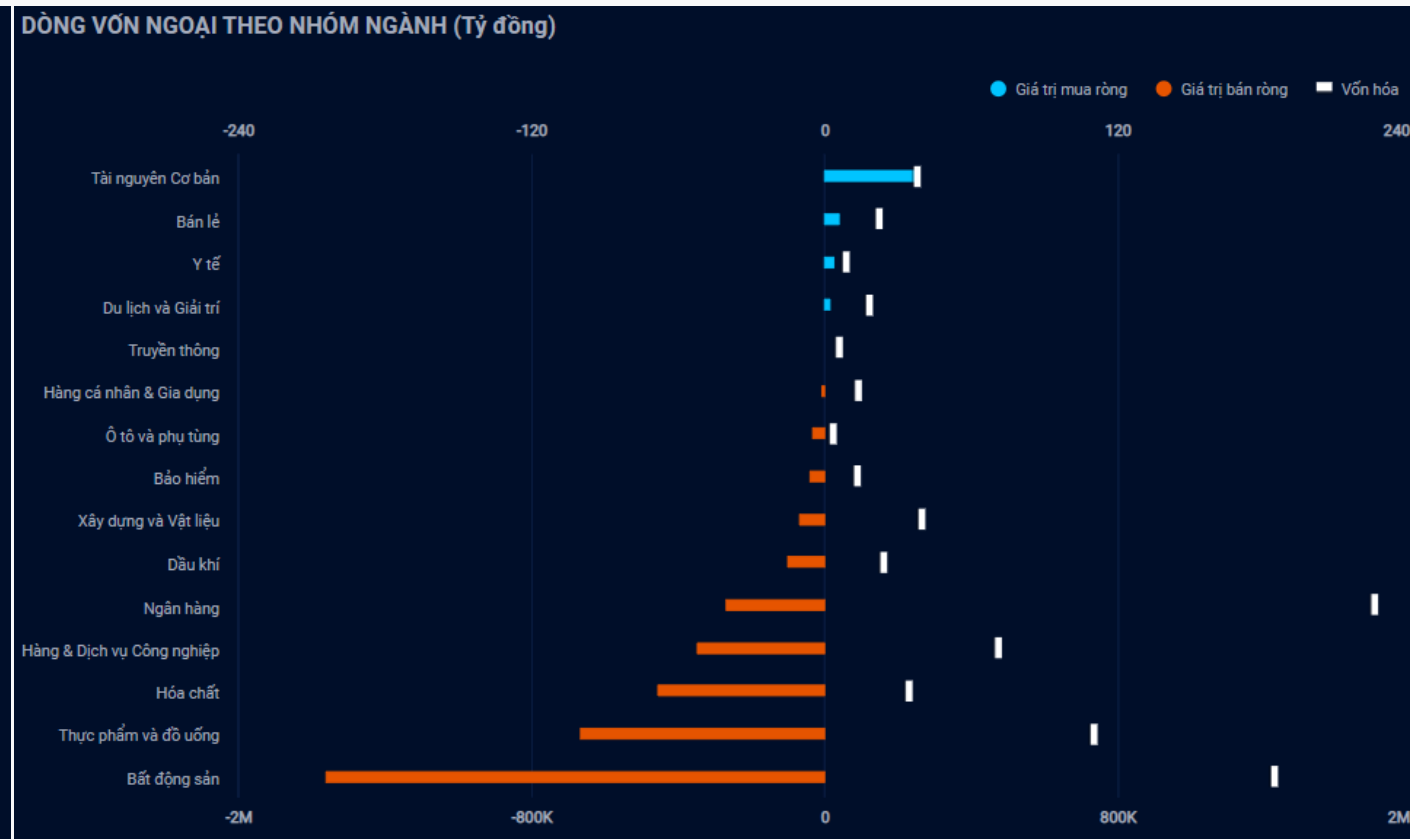
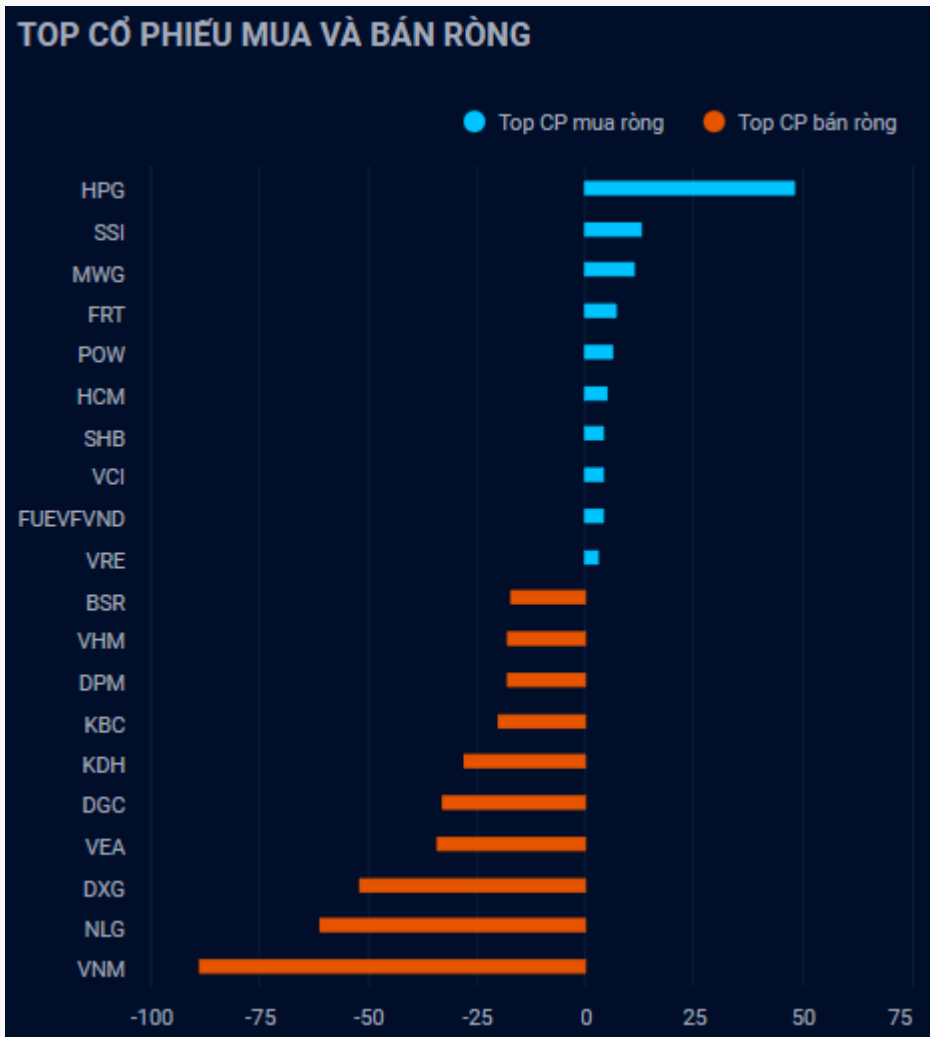
# DIỄN BIẾN THỊ TRƯỜNG VIỆT NAM



# Giá trị giao dịch ròng của nhóm NĐT

<i>Đvt: Tỷ đồng</i>	9/27/2022	Tuần 26-30/09	Tháng 09/2022	Quý 3/2022	6 tháng cuối năm 2022	Năm 2022
<b>Khối ngoại</b>	(455)	(1,054)	(3,374)	(3,482)	(3,482)	590
<b>Tự doanh</b>	158	556	(1,335)	455	455	1,831
<b>Cá nhân</b>	366	386	4,115	3,968	3,968	10,165

# Khối ngoại bán ròng 455 tỷ, nhóm Bất động sản bị bán ròng nhiều nhất



Nguồn: YSradar

# Tự doanh mua ròng 158 tỷ

## Top mua ròng

Mã	Giá trị mua (tỷ đồng)
VNM	22.30
FPT	19.98
E1VFVN30	19.57
VHM	19.07
HPG	18.11

## Top bán ròng

Mã	Giá bị bán (tỷ đồng)
DXG	55.29
EIB	49.13
VPB	29.27
BMI	6.44
OGC	5.70



# QUAN ĐIỂM THỊ TRƯỜNG NGẮN HẠN

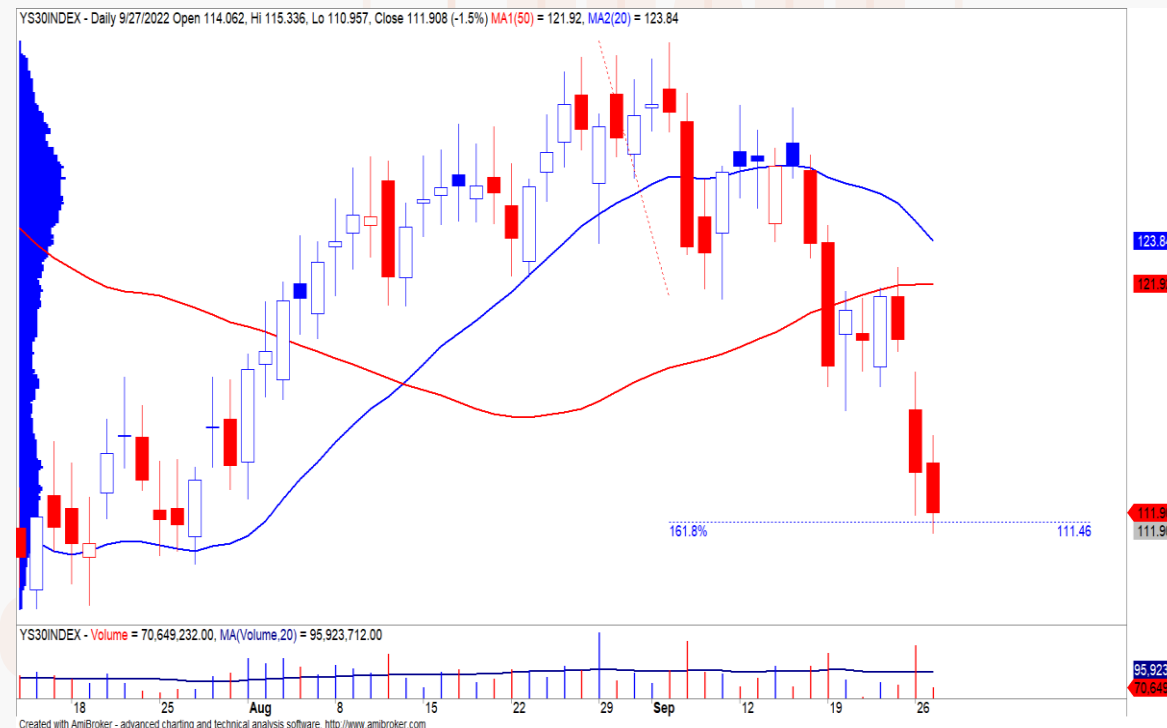


# Quan điểm thị trường ngắn hạn

- Chúng tôi cho rằng chỉ số VN-Index có thể tiếp tục giằng co quanh mức 1,167 điểm và xuất hiện các phiên tăng giảm đan xen. Đồng thời, thị trường bước vào giai đoạn quá bán cho nên thị trường có thể sẽ xuất hiện các nhịp hồi phục kỹ thuật trong vài phiên tới và các nhà đầu tư ngắn hạn nên hạn chế bán tháo ở các nhịp giảm mạnh. Ngoài ra, chỉ báo tâm lý ngắn hạn tiếp tục giảm cho thấy các nhà đầu tư vẫn còn tỏ ra bi quan với diễn biến hiện tại.
- Xu hướng ngắn hạn của thị trường chung vẫn duy trì ở mức GIẢM. Do đó, chúng tôi khuyến nghị các nhà đầu tư ngắn hạn có thể tiếp tục đứng ngoài hoặc hạn chế bán tháo và nắm giữ tỷ trọng cổ phiếu ở mức thấp 30-35% danh mục.
- Tham khảo tín hiệu mua/bán cổ phiếu tại: <https://ysradar.yuanta.com.vn/>

# Chỉ số YS30 – Kiểm định lại mức hỗ trợ 111.43 điểm

- Chỉ số YS30 đóng cửa -1.5% với khối lượng giao dịch giảm mạnh dưới mức trung bình 20 phiên. Đồng thời, các chỉ báo xung lượng giảm vào vùng quá bán cho thấy đồ thị giá có thể sẽ sớm xuất hiện các nhịp hồi phục kỹ thuật. Ngoài ra, xu hướng ngắn hạn của chỉ số YS30 vẫn duy trì ở mức GIẢM.
- Theo mô hình giá, đồ thị giá vẫn đang giao dịch quanh mức hỗ trợ 111.43 điểm. Đồng thời, chúng tôi kỳ vọng đây là vùng hỗ trợ cho nhịp sóng giảm cuối của chuỗi giảm vừa qua.
- Hệ thống chỉ báo xu hướng của chúng tôi vẫn duy trì **NĂM GIỮ** ba cổ phiếu và **QUAN SÁT** các cổ phiếu còn lại.



Diễn biến chỉ số YS30. Nguồn: YSVN



# DANH MỤC KHUYẾN NGHỊ NGẮN HẠN



# Danh mục khuyến nghị ngắn hạn

CP	Giá	Xu hướng ngắn hạn	Xu hướng trung hạn	Ngày khuyến nghị	Giao dịch T+	Giá mua ngắn hạn	Trailing Stop	%Lợi nhuận	Khuyến nghị
NT2	31.80	TĂNG	TĂNG	20/07/2022	T+50	25.45	28.51	24.95%	NẮM GIỮ
BWE	49.60	TĂNG	TRUNG TÍNH	16/09/2022	T+8	52.00	49.18	-4.62%	NẮM GIỮ
DRC	30.25	TĂNG	TRUNG TÍNH	23/09/2022	T+3	31.85	29.76	-5.02%	NẮM GIỮ

# Liên hệ

## Phòng Nghiên cứu và Phân tích khối Khách hàng cá nhân

### **Nguyễn Thế Minh**

Giám đốc Nghiên cứu Phân tích  
+84 28 3622 6868 ext 3826  
minh.nguyen@yuanta.com.vn

### **Lý Thị Hiền**

Trưởng phòng Nghiên cứu Phân tích  
+84 28 3622 6868 ext 3908  
hien.ly@yuanta.com.vn

### **Quách Đức Khánh**

Phó phòng Nghiên cứu Phân tích  
+84 28 3622 6868 ext 3833  
khanh.quach@yuanta.com.vn

### **Nguyễn Trịnh Ngọc Hồng**

Chuyên viên phân tích cao cấp  
+84 28 3622 6868 ext 3832  
hong.nguyen@yuanta.com.vn

### **Khổng Hữu Hiệp**

Chuyên viên phân tích cao cấp  
+84 28 3622 6868 ext 3912  
hiep.khong@yuanta.com.vn

### **Phạm Tấn Phát**

Chuyên viên phân tích cao cấp  
+84 28 3622 6868 ext 3880  
phat.pham@yuanta.com.vn

### **Ngô Thanh Thảo**

Trợ lý phân tích  
+84 28 3622 6868 ext 3952  
thao.ngo@yuanta.com.vn

# Global Disclaimer

© 2020 Yuanta. All rights reserved. The information in this report has been compiled from sources we believe to be reliable, but we do not hold ourselves responsible for its completeness or accuracy. It is not an offer to sell or solicitation of an offer to buy any securities. All opinions and estimates included in this report constitute our judgment as of this date and are subject to change without notice.

This report provides general information only. Neither the information nor any opinion expressed herein constitutes an offer or invitation to make an offer to buy or sell securities or other investments. This material is prepared for general circulation to clients and is not intended to provide tailored investment advice and does not take into account the individual financial situation and objectives of any specific person who may receive this report. Investors should seek financial advice regarding the appropriateness of investing in any securities, investments or investment strategies discussed or recommended in this report. The information contained in this report has been compiled from sources believed to be reliable but no representation or warranty, express or implied, is made as to its accuracy, completeness or correctness. This report is not (and should not be construed as) a solicitation to act as securities broker or dealer in any jurisdiction by any person or company that is not legally permitted to carry on such business in that jurisdiction.

Yuanta research is distributed in the United States only to Major U.S. Institutional Investors (as defined in Rule 15a-6 under the Securities Exchange Act of 1934, as amended and SEC staff interpretations thereof). All transactions by a US person in the securities mentioned in this report must be effected through a registered broker-dealer under Section 15 of the Securities Exchange Act of 1934, as amended. Yuanta research is distributed in Taiwan by Yuanta Securities Investment Consulting. Yuanta research is distributed in Hong Kong by Yuanta Securities (Hong Kong) Co. Limited, which is licensed in Hong Kong by the Securities and Futures Commission for regulated activities, including Type 4 regulated activity (advising on securities). In Hong Kong, this research report may not be redistributed, retransmitted or disclosed, in whole or in part or any form or manner, without the express written consent of Yuanta Securities (Hong Kong) Co. Limited.