

Morning Note

29/09/2022



VNI sẽ tiếp tục biến động quanh vùng đáy cũ



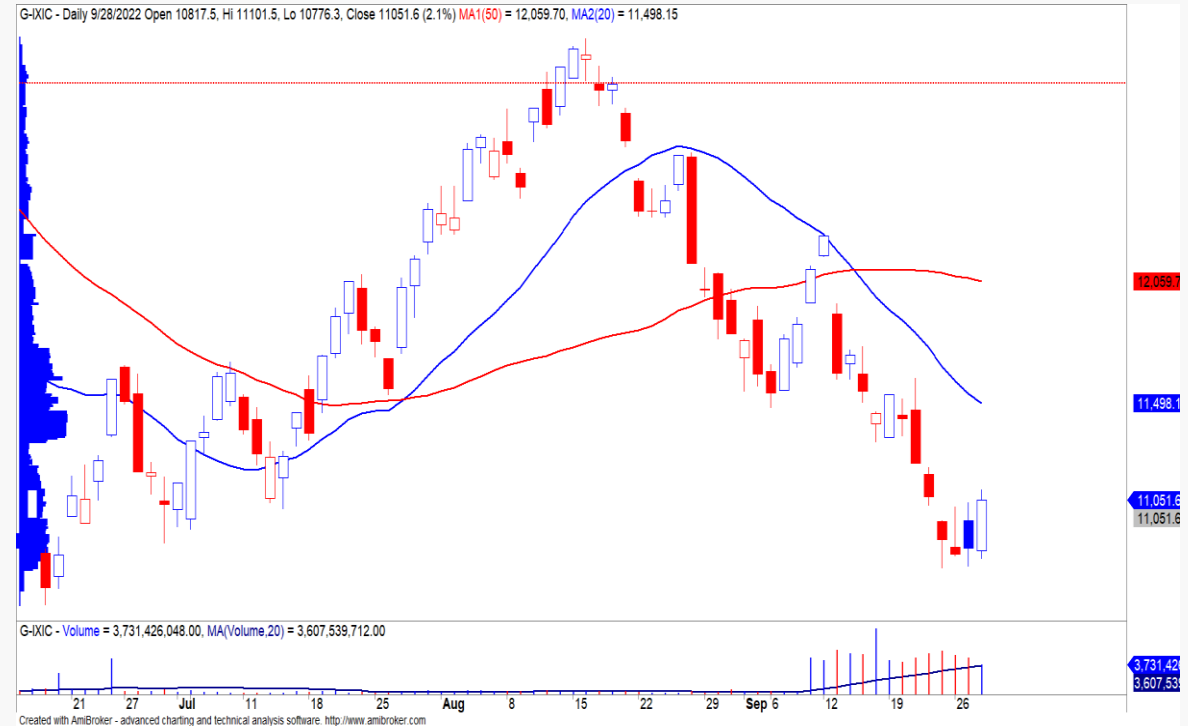
DIỄN BIẾN THỊ TRƯỜNG THẾ GIỚI

Nhận định diễn biến thị trường hàng hóa và TTCK thế giới



Phổ Wall hồi phục mạnh khi USD điều chỉnh mạnh

- Phổ Wall hồi phục mạnh ở cả ba chỉ số khi USD và lợi suất trái phiếu điều chỉnh mạnh. Đồng thời, nhóm cổ phiếu năng lượng cũng hồi phục mạnh trở lại nhờ giá dầu WTI đã tăng hơn 4.5%. Ngoài ra, NHTW Anh cũng đã quyết định mua vào trái phiếu dài hạn của Anh, điều này đã khiến lợi suất trái phiếu đảo chiều giảm mạnh, giúp nhóm cổ phiếu công nghệ tăng mạnh và dẫn đầu đà hồi phục của thị trường.
- Chỉ số Nasdaq đóng cửa tăng 2.1% với khối lượng giao dịch vẫn thấp. Đồng thời, rủi ro ngắn hạn vẫn ở mức cao, nhưng điểm tích cực là đồ thị giá vẫn giữ được mức hỗ trợ 10,565 điểm (mức đáy tháng 06/2022). Ngoài ra, xu hướng ngắn hạn của ba chỉ số chính vẫn duy trì ở mức GIẢM.

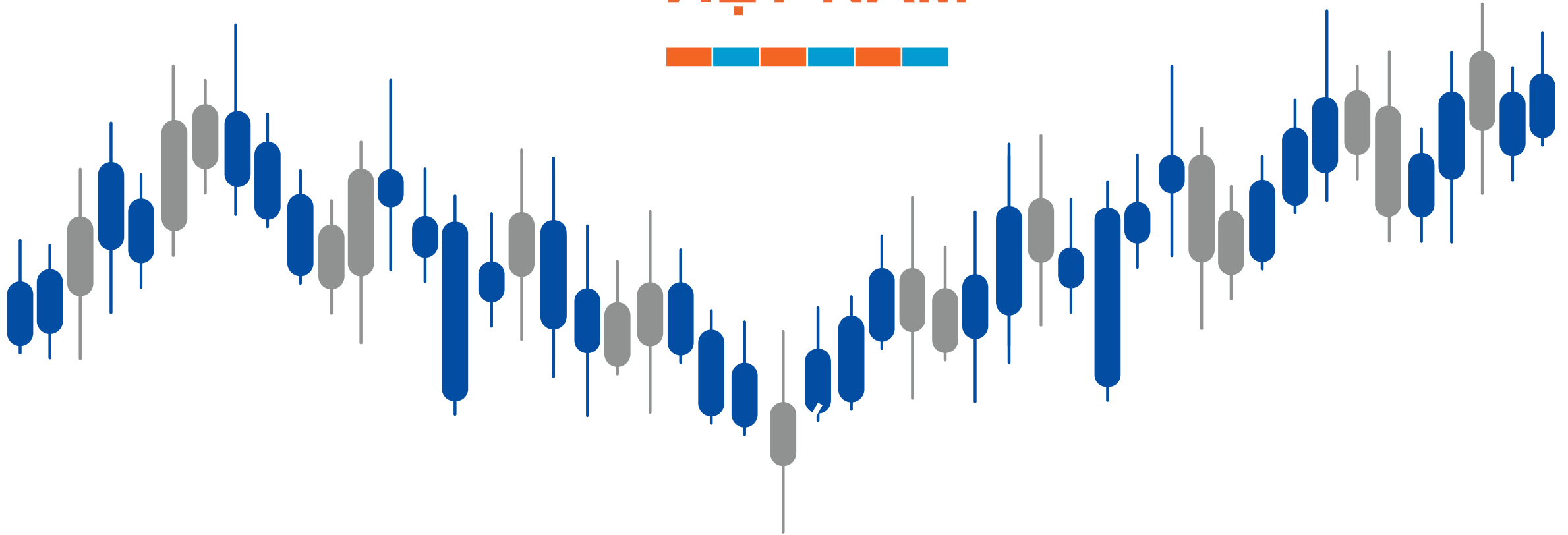


Diễn biến chỉ số Nasdaq. Nguồn: YSVN

Diễn biến các quỹ ETF

Mã	Ngày	Thay đổi (.000)	M/B ước tính (tỷ)	Tỷ lệ Premium
VanEck	28/09	-	-	0.39%
DB FTSE	27/09	-	-	-0.49%
Ishares MSCI Frontier 100 ETF	27/09	-	-	-1.10%
Kim Kindex VN30	27/09	-	-	-0.75%
Premia MSCI	27/09	-	-	0.38%
Fubon FTSE	28/09	1,500	15	0.88%
E1VFN30	27/09	1,000	20	0.90%
FUEVFN30	28/09	-	-	0.27%
FUESSVFL	27/09	400	6	1.83%

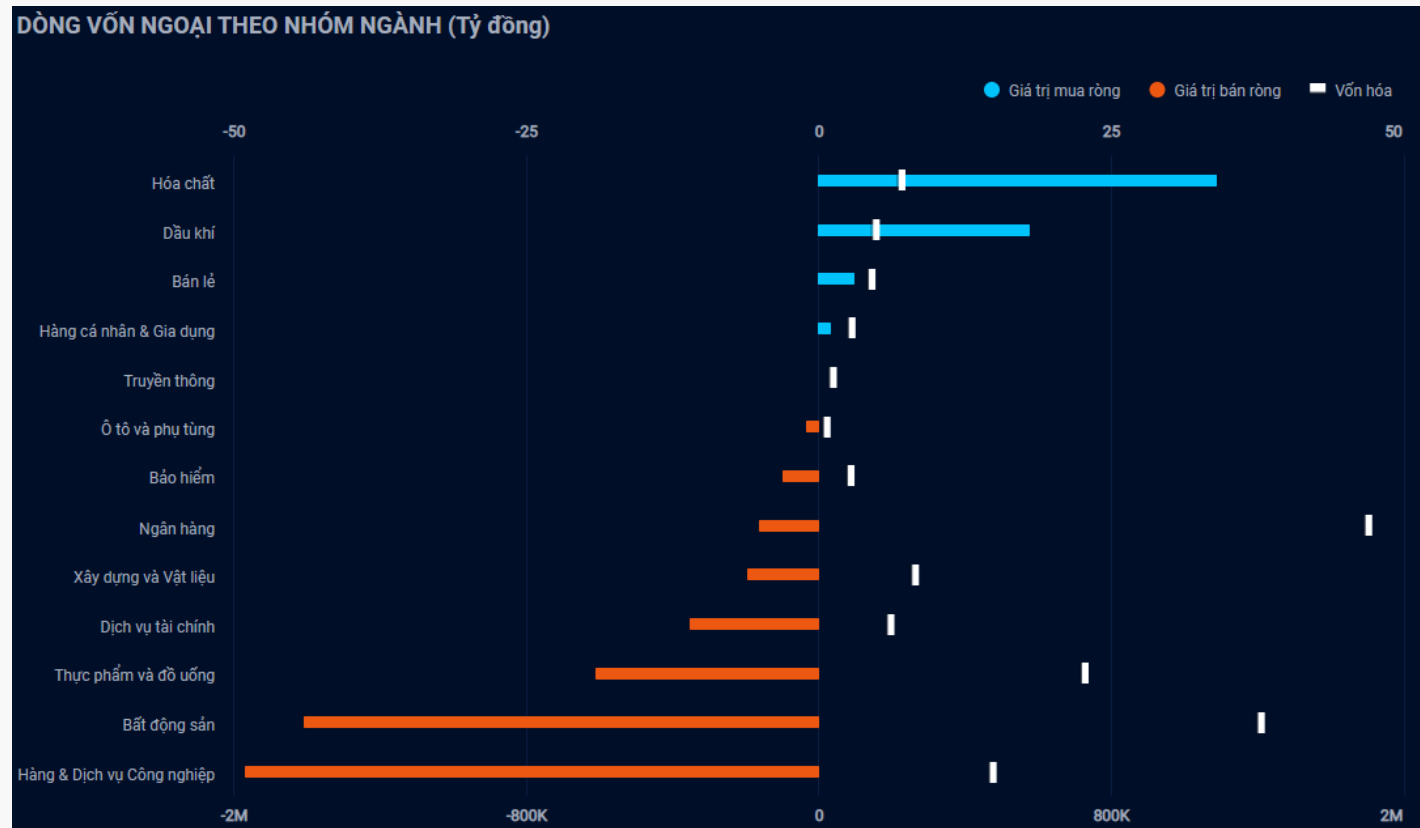
DIỄN BIẾN THỊ TRƯỜNG VIỆT NAM



Giá trị giao dịch ròng của nhóm NĐT

<i>Đvt: Tỷ đồng</i>	28/09/2022	Tuần 26-30/09	Tháng 09/2022	Quý 3/2022	6 tháng cuối năm 2022	Năm 2022
Khối ngoại	(69)	(1,123)	(3,443)	(3,550)	(3,550)	522
Tự doanh	(113)	443	(1,448)	342	342	1,718
Cá nhân	(29)	357	4,085	3,938	3,938	10,136

Khối ngoại bán ròng 69 tỷ, nhóm Hàng & Dịch vụ Công nghiệp bị bán ròng nhiều nhất



Nguồn: YSradar

Tự doanh bán ròng 113 tỷ

Top mua ròng

Mã	Giá trị mua (tỷ đồng)
KOS	20.10
C4G	7.84
VPB	7.82
PET	6.71
BCM	3.64

Top bán ròng

Mã	Giá bị bán (tỷ đồng)
EIB	39.59
MSN	32.76
FPT	30.32
ACB	18.13
MWG	17.26

QUAN ĐIỂM THỊ TRƯỜNG NGẮN HẠN



Quan điểm thị trường ngắn hạn

- Chúng tôi cho rằng chỉ số VN-Index có thể sẽ tiếp tục biến động quanh vùng đáy cũ 1,142 điểm trong phiên giao dịch kế tiếp. Đồng thời, thị trường đang giảm sâu vào vùng quá bán và chỉ báo định lượng đang giảm về mức đáy tháng 03/2020 cho thấy thị trường có thể sẽ xuất hiện nhịp hồi phục kỹ thuật với xuất cao trong vài phiên tới và chỉ số VN-Index có thể sẽ chưa thể thủng hoàn toàn mức 1,142 điểm. Ngoài ra, chỉ báo tâm lý ngắn hạn tiếp tục giảm về dưới vùng bi quan quá mức cho nên các nhà đầu tư nên hạn chế bán tháo ở các nhịp giảm mạnh trong phiên giao dịch kế tiếp.
- Xu hướng ngắn hạn của thị trường chung vẫn duy trì ở mức GIẢM. Do đó, chúng tôi khuyến nghị các nhà đầu tư ngắn hạn có thể tiếp tục đứng ngoài thị trường hoặc hạn chế bán tháo ở nhịp giảm mạnh và ưu tiên nhịp hồi để đưa tỷ trọng cổ phiếu về mức 25-30% danh mục.
- Tham khảo tín hiệu mua/bán cổ phiếu tại: <https://ysradar.yuanta.com.vn/>

Chỉ số YS30 – Đồ thị giá có thể sẽ biến động quanh mức 111.46 điểm

- Chỉ số YS30 tiếp tục đà giảm với mức đóng cửa -2.3% và khối lượng giao dịch vẫn thấp dưới mức trung bình 20 phiên. Đồng thời, rủi ro ngắn hạn vẫn ở mức cao cho nên áp lực giảm giá vẫn còn lớn, các chỉ báo xung lượng giảm sâu vào vùng quá bán cho nên chúng tôi kỳ vọng chỉ số YS30 có thể sẽ xuất hiện các nhịp hồi ở những phiên giao dịch tới. Ngoài ra, xu hướng ngắn hạn của chỉ số YS30 vẫn duy trì ở mức GIẢM.
- Nhiều cổ phiếu đã hồi phục về cuối phiên, dẫn đầu đà hồi phục là cổ phiếu VND. Theo quan sát của chúng tôi, rủi ro nhóm cổ phiếu Chứng khoán có chiều hướng giảm dần cho thấy nhóm cổ phiếu này sẽ còn xuất hiện các nhịp hồi phục ở những phiên giao dịch tới. Ngoài ra, hệ thống chỉ báo xu hướng vẫn duy trì NĂM GIỮ ba cổ phiếu và QUAN SÁT các cổ phiếu còn lại cho nên các nhà đầu tư ngắn hạn nên hạn chế bán ra và nắm giữ tỷ trọng cổ phiếu thấp.



Diễn biến chỉ số YS30. Nguồn: YSVN



Yuanta
Securities Vietnam



YS Radar

DANH MỤC KHUYẾN NGHỊ NGẮN HẠN



Danh mục khuyến nghị ngắn hạn

CP	Giá	Xu hướng ngắn hạn	Xu hướng trung hạn	Ngày khuyến nghị	Giao dịch T+	Giá mua ngắn hạn	Trailing Stop	%Lợi nhuận	Khuyến nghị
NT2	29.60	TĂNG	TĂNG	20/07/2022	T+51	25.45	28.51	16.31%	NẮM GIỮ
BWE	49.60	TĂNG	TRUNG TÍNH	16/09/2022	T+9	52.00	49.18	-4.62%	NẮM GIỮ
DRC	28.20	GIẢM	TRUNG TÍNH	23/09/2022	T+4	31.85	31.65	-11.46%	BÁN

Liên hệ

Phòng Nghiên cứu và Phân tích khối Khách hàng cá nhân

Nguyễn Thế Minh

Giám đốc Nghiên cứu Phân tích
+84 28 3622 6868 ext 3826
minh.nguyen@yuanta.com.vn

Lý Thị Hiền

Trưởng phòng Nghiên cứu Phân tích
+84 28 3622 6868 ext 3908
hien.ly@yuanta.com.vn

Quách Đức Khánh

Phó phòng Nghiên cứu Phân tích
+84 28 3622 6868 ext 3833
khanh.quach@yuanta.com.vn

Nguyễn Trịnh Ngọc Hồng

Chuyên viên phân tích cao cấp
+84 28 3622 6868 ext 3832
hong.nguyen@yuanta.com.vn

Khổng Hữu Hiệp

Chuyên viên phân tích cao cấp
+84 28 3622 6868 ext 3912
hiep.khong@yuanta.com.vn

Phạm Tấn Phát

Chuyên viên phân tích cao cấp
+84 28 3622 6868 ext 3880
phat.pham@yuanta.com.vn

Ngô Thanh Thảo

Trợ lý phân tích
+84 28 3622 6868 ext 3952
thao.ngo@yuanta.com.vn

Global Disclaimer

© 2020 Yuanta. All rights reserved. The information in this report has been compiled from sources we believe to be reliable, but we do not hold ourselves responsible for its completeness or accuracy. It is not an offer to sell or solicitation of an offer to buy any securities. All opinions and estimates included in this report constitute our judgment as of this date and are subject to change without notice.

This report provides general information only. Neither the information nor any opinion expressed herein constitutes an offer or invitation to make an offer to buy or sell securities or other investments. This material is prepared for general circulation to clients and is not intended to provide tailored investment advice and does not take into account the individual financial situation and objectives of any specific person who may receive this report. Investors should seek financial advice regarding the appropriateness of investing in any securities, investments or investment strategies discussed or recommended in this report. The information contained in this report has been compiled from sources believed to be reliable but no representation or warranty, express or implied, is made as to its accuracy, completeness or correctness. This report is not (and should not be construed as) a solicitation to act as securities broker or dealer in any jurisdiction by any person or company that is not legally permitted to carry on such business in that jurisdiction.

Yuanta research is distributed in the United States only to Major U.S. Institutional Investors (as defined in Rule 15a-6 under the Securities Exchange Act of 1934, as amended and SEC staff interpretations thereof). All transactions by a US person in the securities mentioned in this report must be effected through a registered broker-dealer under Section 15 of the Securities Exchange Act of 1934, as amended. Yuanta research is distributed in Taiwan by Yuanta Securities Investment Consulting. Yuanta research is distributed in Hong Kong by Yuanta Securities (Hong Kong) Co. Limited, which is licensed in Hong Kong by the Securities and Futures Commission for regulated activities, including Type 4 regulated activity (advising on securities). In Hong Kong, this research report may not be redistributed, retransmitted or disclosed, in whole or in part or and any form or manner, without the express written consent of Yuanta Securities (Hong Kong) Co. Limited.