

Morning Note

03/10/2022



**Cầu bắt đáy gia tăng nhưng xu hướng
chưa thể xác nhận tăng**



DIỄN BIẾN THỊ TRƯỜNG THẾ GIỚI

Nhận định diễn biến thị trường hàng hóa và TTCK thế giới



Chỉ số Nasdaq giảm mạnh về sát vùng đáy tháng 06

- Ngược với diễn biến của TTCK châu Âu, các chỉ số chứng khoán Mỹ chốt quý 3/2022 đều giảm mạnh, bất chấp báo cáo của Bộ Thương Mại Hoa Kỳ công bố chi tiêu cá nhân đã hồi phục trở lại cho thấy nền kinh tế vẫn còn khả năng phục hồi. Trong khi đó, các nhà đầu tư vẫn lo ngại về tình hình lạm phát sẽ gây áp lực Fed sẽ tiếp tục tăng lãi suất trong những tháng tới.
- Chỉ số Nasdaq đóng cửa -1.5% và chốt tháng 09/2022 giảm 10.5%. Đồng thời, đồ thị giá của chỉ số này giảm về vùng đáy tháng 06/2022 và đồ thị giá vẫn có dấu hiệu hình thành mô hình đảo chiều ngắn hạn, nhưng mô hình này cũng cần được xác nhận trong những phiên giao dịch tới. Ngoài ra, các chỉ báo xung lực giảm về vùng quá bán và nếu đồ thị giá hình thành nhịp hồi phục trong 2-3 phiên giao dịch tới thì rủi ro ngắn hạn có thể giảm dần.
- Xu hướng ngắn hạn của ba chỉ số chính vẫn duy trì ở mức GIẢM.

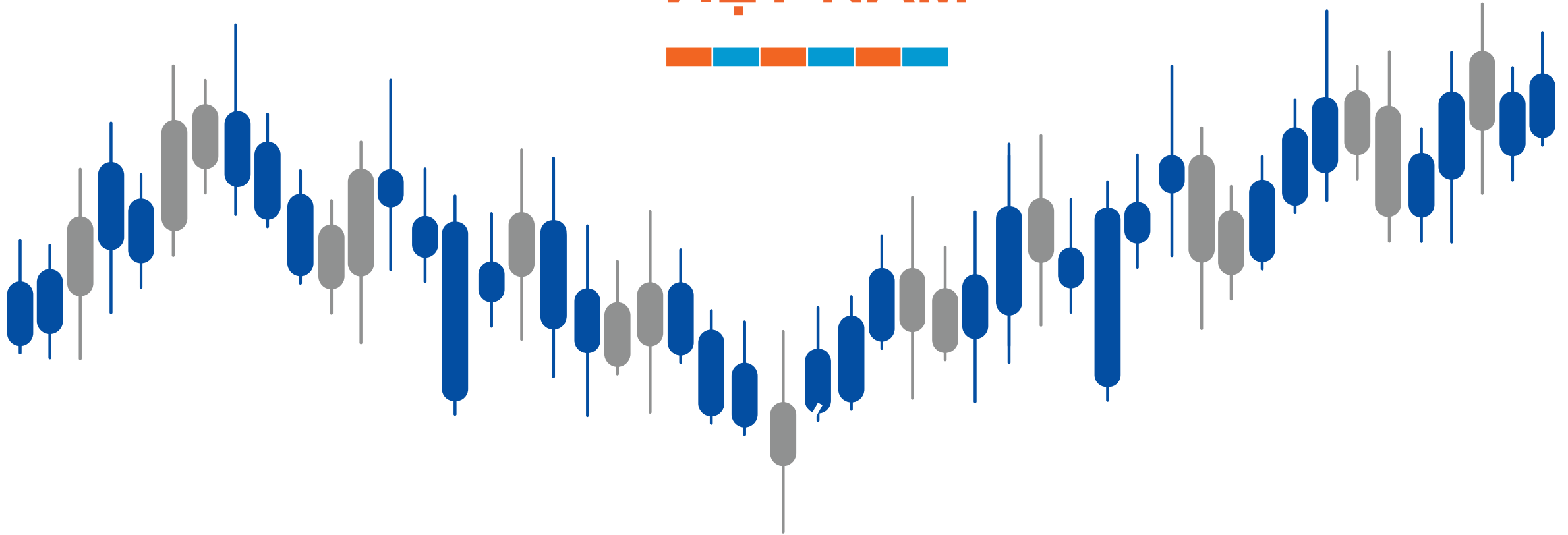


Diễn biến chỉ số Nasdaq. Nguồn: YSVN

Diễn biến các quỹ ETF

Mã	Ngày	Thay đổi (.000)	M/B ước tính (tỷ)	Tỷ lệ Premium
VanEck	30/09	350	109	1.94%
DB FTSE	29/09	-	-	-0.45%
Ishares MSCI Frontier 100 ETF	30/09	-	-	-0.79%
Kim Kindex VN30	28/09	-	-	1.02%
Premia MSCI	29/09	-	-	1.13%
Fubon FTSE	30/09	500	5	0.00%
E1VFN30	29/09	-	-	2.31%
FUEVFN30	29/09	(500)	(12)	0.90%
FUESSVFL	29/09	-	-	3.24%

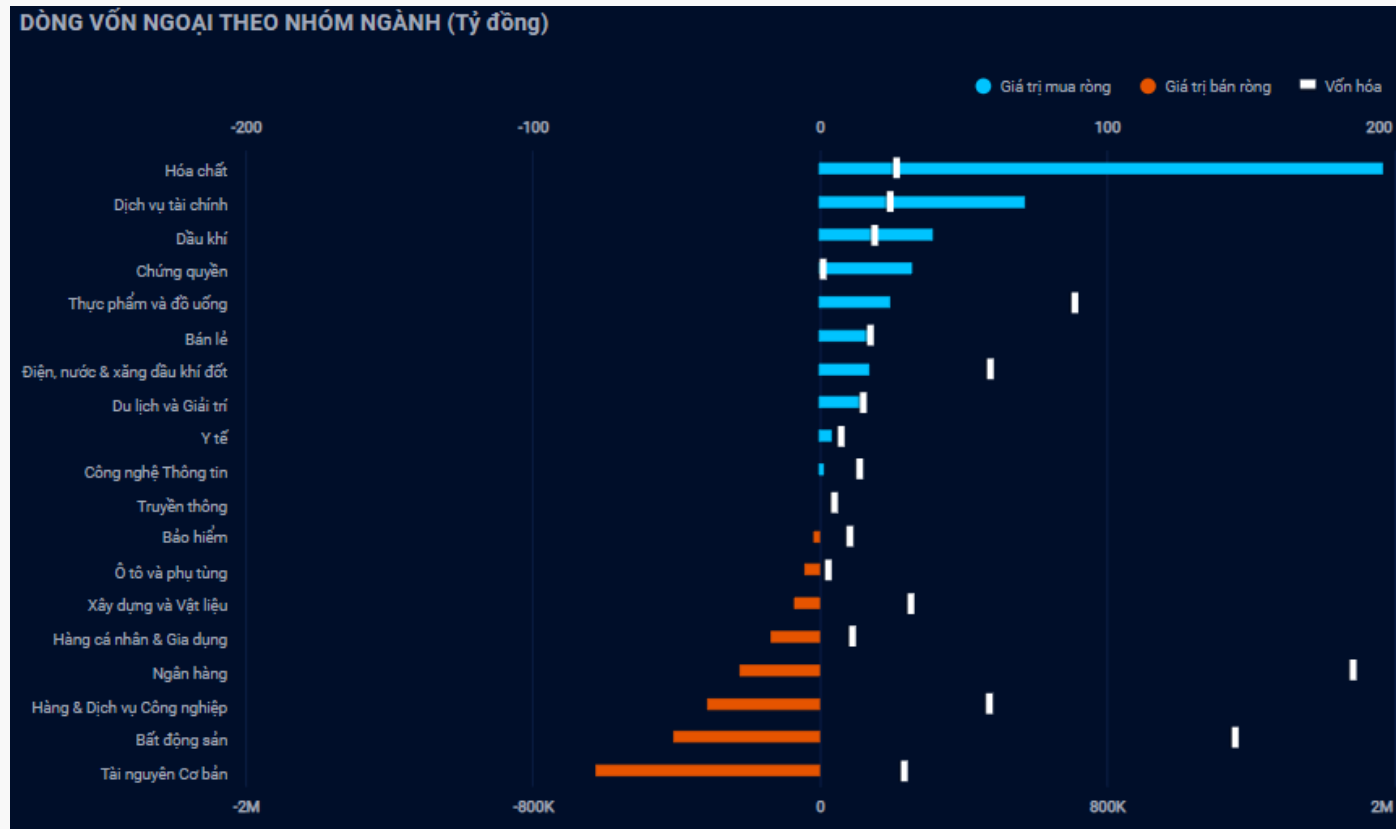
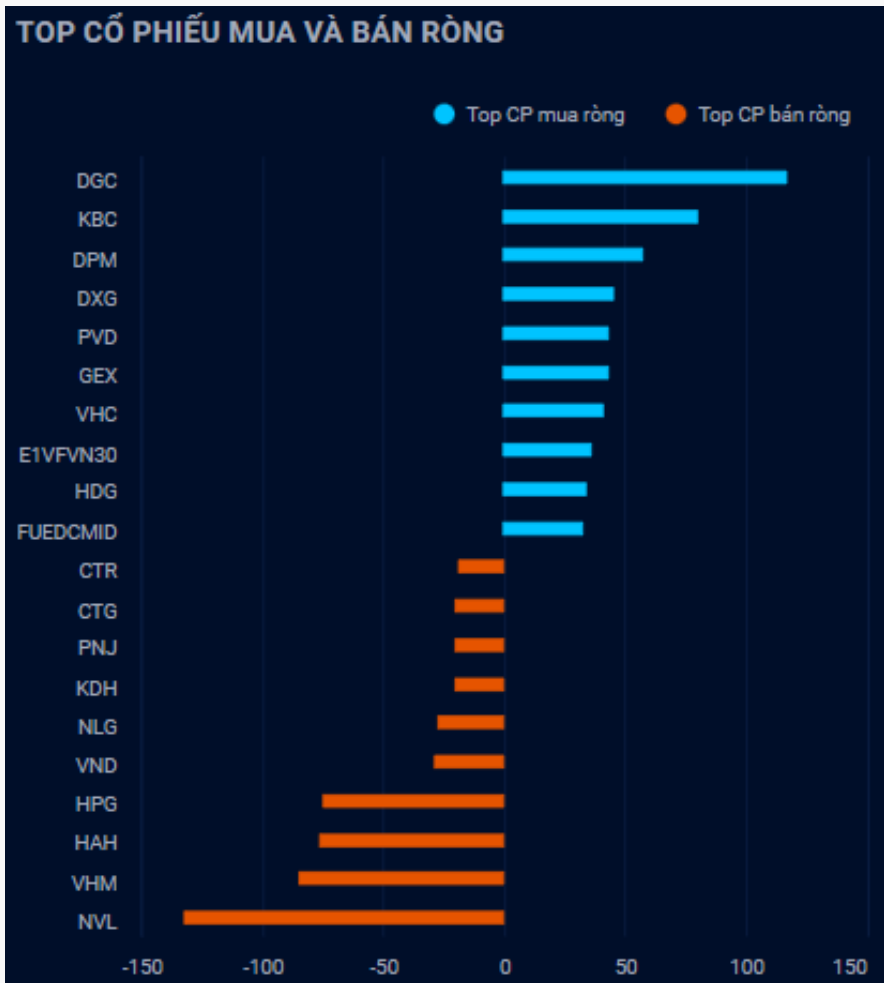
DIỄN BIẾN THỊ TRƯỜNG VIỆT NAM



Giá trị giao dịch ròng của nhóm NĐT

<i>Đvt: Tỷ đồng</i>	30/09/2022	Tuần 26-30/09	Tháng 09/2022	Quý 3/2022	6 tháng cuối năm 2022	Năm 2022
Khởi ngoại	188	(1,186)	(3,506)	(3,613)	(3,613)	458
Tự doanh	780	1,327	(564)	1,226	1,226	2,602
Cá nhân	(1,457)	(1,024)	2,705	2,558	2,558	8,755

Khối ngoại quay lại mua ròng 188 tỷ, nhóm Hóa chất được mua ròng nhiều nhất



Nguồn: YSradar

Tự doanh mua ròng 780 tỷ

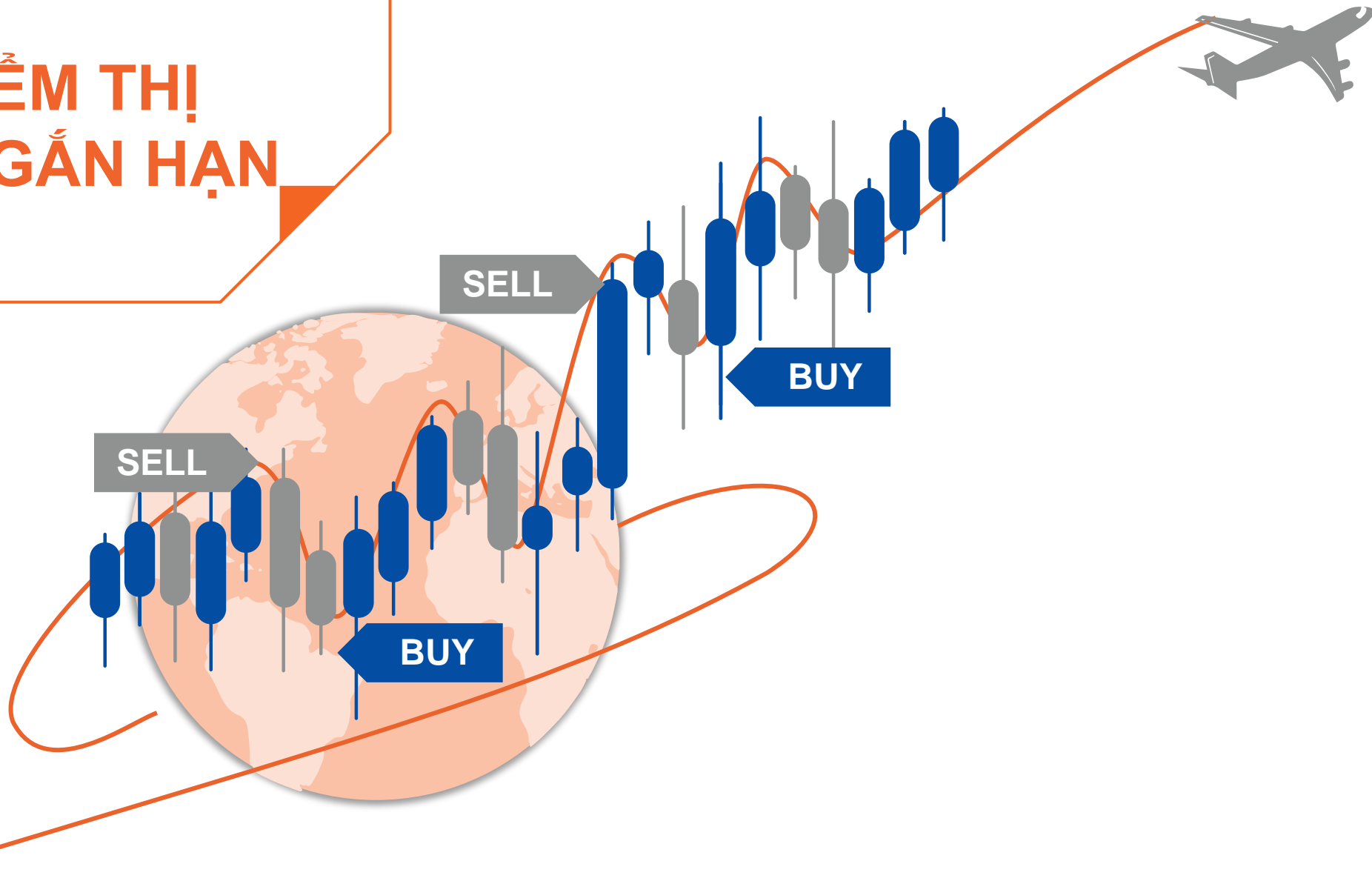
Top mua ròng

Mã	Giá trị mua (tỷ đồng)
NVL	174.56
HPG	86.90
VHM	66.08
MSN	61.97
VNM	57.47

Top bán ròng

Mã	Giá bị bán (tỷ đồng)
E1VFN30	215.39
FUEDCMID	21.16
FUEVFN30	20.60
BCM	13.85
FUEKIV30	4.47

QUAN ĐIỂM THỊ TRƯỜNG NGẮN HẠN



Quan điểm thị trường ngắn hạn

- Chúng tôi cho rằng chỉ số VN-Index có thể sẽ kiểm định lại vùng kháng cự 1,162 – 1,166 điểm trong các phiên giao dịch đầu tuần. Đồng thời, chỉ báo định lượng ngắn hạn của chúng tôi đang ở vùng quá bán và xác suất hình thành xu hướng tăng ngắn hạn trong hai tháng tới của thị trường lên đến 72% với mức tăng trung bình 10.34% cho thấy rủi ro ngắn hạn hiện nay đang có chiều hướng giảm dần và cơ hội ngắn hạn cũng tăng dần, nghĩa là thị trường sẽ sớm tìm được vùng cân bằng trong tuần giao dịch tới. Ngoài ra, chỉ báo tâm lý ngắn hạn tiếp tục giảm sâu vào vùng quá bán cho thấy thị trường có thể sẽ xuất hiện các nhịp hồi phục trong những phiên giao dịch tới.
- Xu hướng ngắn hạn của thị trường chung vẫn duy trì ở mức GIẢM. Do đó, chúng tôi khuyến nghị các nhà đầu tư ngắn hạn có thể tiếp tục đứng ngoài thị trường và hạn chế bán ở giai đoạn này.
- Theo đồ thị tuần, rủi ro trung hạn có dấu hiệu gia tăng cho thấy áp lực giảm vẫn còn lớn. Đồng thời, xu hướng trung hạn của thị trường chung vẫn duy trì ở mức GIẢM. Ngoài ra, các chỉ báo xung lượng trung hạn bước vào vùng quá bán cho thấy đồ thị giá có thể sẽ xuất hiện nhịp hồi phục trong tuần giao dịch tới. Do đó, chúng tôi khuyến nghị các nhà đầu tư trung hạn có thể tiếp tục đứng ngoài thị trường và nắm giữ tỷ trọng cổ phiếu ở mức thấp.
- Tham khảo tín hiệu mua/bán cổ phiếu tại: <https://ysradar.yuanta.com.vn/>

Chỉ số YS30 – Cầu bắt đáy gia tăng mạnh

- Chỉ số YS30 đóng cửa tăng 1.9% với khối lượng giao dịch tăng đột biến trên mức trung bình 20 phiên và đóng cửa tháng 09/2022 giảm 16.3%. Đồng thời, các chỉ báo xung lượng có dấu hiệu hồi phục từ vùng quá bán cho thấy đồ thị giá đang bước vào nhịp hồi phục kỹ thuật và mức kháng cự gần nhất là 111.46 điểm. Ngoài ra, xu hướng ngắn hạn của chỉ số YS30 vẫn duy trì ở mức GIẢM.
- Nhóm cổ phiếu Hóa chất dẫn đầu đà tăng nhóm YS30. Hệ thống chỉ báo xu hướng của chúng tôi vẫn duy trì **NẮM GIỮ** hai cổ phiếu và **QUAN SÁT** các cổ phiếu còn lại.



Diễn biến chỉ số YS30. Nguồn: YSVN

Liên hệ

Phòng Nghiên cứu và Phân tích khối Khách hàng cá nhân

Nguyễn Thế Minh

Giám đốc Nghiên cứu Phân tích
+84 28 3622 6868 ext 3826
minh.nguyen@yuanta.com.vn

Lý Thị Hiền

Trưởng phòng Nghiên cứu Phân tích
+84 28 3622 6868 ext 3908
hien.ly@yuanta.com.vn

Quách Đức Khánh

Phó phòng Nghiên cứu Phân tích
+84 28 3622 6868 ext 3833
khanh.quach@yuanta.com.vn

Nguyễn Trịnh Ngọc Hồng

Chuyên viên phân tích cao cấp
+84 28 3622 6868 ext 3832
hong.nguyen@yuanta.com.vn

Khổng Hữu Hiệp

Chuyên viên phân tích cao cấp
+84 28 3622 6868 ext 3912
hiep.khong@yuanta.com.vn

Phạm Tấn Phát

Chuyên viên phân tích cao cấp
+84 28 3622 6868 ext 3880
phat.pham@yuanta.com.vn

Ngô Thanh Thảo

Trợ lý phân tích
+84 28 3622 6868 ext 3952
thao.ngo@yuanta.com.vn

Global Disclaimer

© 2020 Yuanta. All rights reserved. The information in this report has been compiled from sources we believe to be reliable, but we do not hold ourselves responsible for its completeness or accuracy. It is not an offer to sell or solicitation of an offer to buy any securities. All opinions and estimates included in this report constitute our judgment as of this date and are subject to change without notice.

This report provides general information only. Neither the information nor any opinion expressed herein constitutes an offer or invitation to make an offer to buy or sell securities or other investments. This material is prepared for general circulation to clients and is not intended to provide tailored investment advice and does not take into account the individual financial situation and objectives of any specific person who may receive this report. Investors should seek financial advice regarding the appropriateness of investing in any securities, investments or investment strategies discussed or recommended in this report. The information contained in this report has been compiled from sources believed to be reliable but no representation or warranty, express or implied, is made as to its accuracy, completeness or correctness. This report is not (and should not be construed as) a solicitation to act as securities broker or dealer in any jurisdiction by any person or company that is not legally permitted to carry on such business in that jurisdiction.

Yuanta research is distributed in the United States only to Major U.S. Institutional Investors (as defined in Rule 15a-6 under the Securities Exchange Act of 1934, as amended and SEC staff interpretations thereof). All transactions by a US person in the securities mentioned in this report must be effected through a registered broker-dealer under Section 15 of the Securities Exchange Act of 1934, as amended. Yuanta research is distributed in Taiwan by Yuanta Securities Investment Consulting. Yuanta research is distributed in Hong Kong by Yuanta Securities (Hong Kong) Co. Limited, which is licensed in Hong Kong by the Securities and Futures Commission for regulated activities, including Type 4 regulated activity (advising on securities). In Hong Kong, this research report may not be redistributed, retransmitted or disclosed, in whole or in part or any form or manner, without the express written consent of Yuanta Securities (Hong Kong) Co. Limited.