

Morning Note

11/10/2022

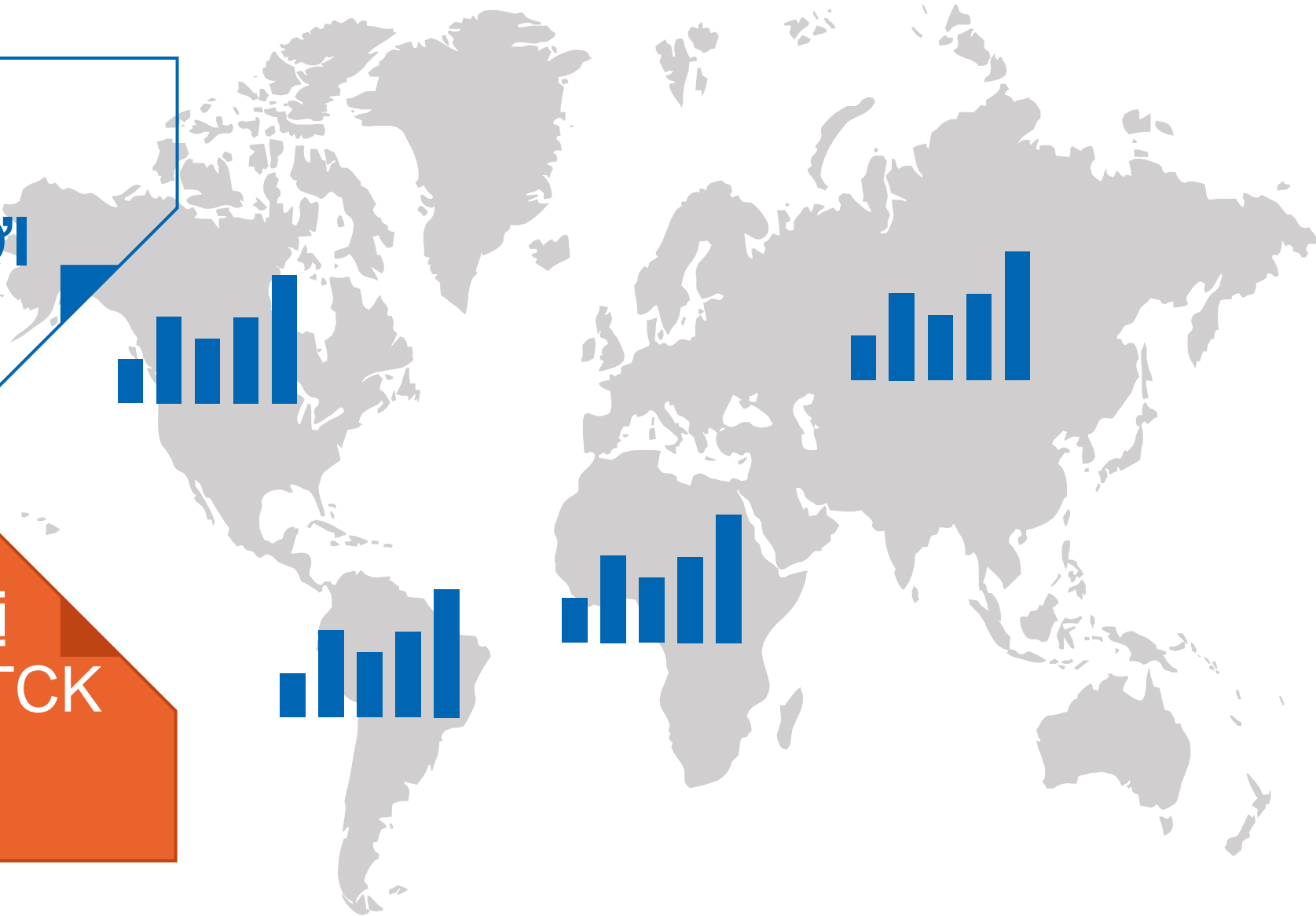


Chỉ số VNI kiểm định lại 1,062-1,072 điểm



DIỄN BIẾN THỊ TRƯỜNG THẾ GIỚI

Nhận định diễn biến thị trường hàng hóa và TTCK thế giới



Chỉ số USD tiếp tục hồi phục

- Chỉ số USD tiếp tục 4 phiên hồi phục liên tiếp sau báo cáo việc làm với triển vọng tích cực, khiến cho các nhà đầu tư vẫn lo ngại về Fed sẽ tiếp tục duy trì thắt chặt mạnh chính sách tiền tệ trong những tháng tới với việc tăng mạnh lãi suất. Trong khi đó, cặp tỷ giá USD/JPY tiếp tục tăng mạnh về gần mức đỉnh 08/1998, nhưng xu hướng tăng của cặp tỷ giá này cũng có dấu hiệu suy yếu.
- Xu hướng ngắn hạn của chỉ số USD vẫn duy trì ở mức GIẢM. Đồng thời, theo đồ thị tuần, xu hướng TĂNG trung hạn có dấu hiệu suy yếu khi đồ thị giá xuất hiện hiện tượng phân kỳ giảm giá.



Diễn biến chỉ số USD. Nguồn: Tradingview

Phố Wall tiếp tục điều chỉnh khi rủi ro địa chính trị gia tăng

- Các chỉ số chứng khoán Mỹ tiếp tục điều chỉnh trong phiên giao dịch đầu tuần. Nhóm cổ phiếu công nghệ dẫn đầu đã giảm do nhóm cổ phiếu chip bán dẫn sau khi Mỹ công bố một loạt các biện pháp kiểm soát xuất khẩu các công ty bán thiết bị sản xuất bán dẫn cho Trung Quốc. Đồng thời, tâm lý của nhà đầu tư vẫn còn thận trọng khi thị trường bước vào mùa thu nhập và các nhà đầu tư sẽ theo dõi chặt chẽ việc tác động từ lạm phát và đồng USD tăng giá. Ngoài ra, rủi ro địa chính trị gia tăng cũng khiến nhà đầu tư thận trọng hơn với xu hướng hiện tại.
- Chỉ số Dow Jones đóng cửa -0.3% với khối lượng giao dịch giảm nhẹ dưới mức trung bình 20 phiên. Đồng thời, đồ thị giá của chỉ số này vẫn đang trong giai đoạn tích lũy ngắn hạn cho nên đồ thị giá khó chưa thể thủng mức đáy 28,715 điểm. Ngoài ra, xu hướng ngắn hạn của chỉ số Dow Jones vẫn duy trì ở mức TĂNG.



Diễn biến chỉ số Dow Jones. Nguồn: YSVN

Diễn biến các quỹ ETF

Mã	Ngày	Thay đổi (.000)	M/B ước tính (tỷ)	Tỷ lệ Premium
VanEck	10/10	-	-	0.67%
DB FTSE	07/10	-	-	-2.14%
Ishares MSCI Frontier 100 ETF	07/10	-	-	-0.90%
Kim Kindex VN30	06/10	-	-	-4.67%
Premia MSCI	07/10	-	-	-0.83%
Fubon FTSE	07/10	44,500	415	-0.16%
E1VFN30	30/09	6,300	123	2.03%
FUEVFN30	03/10	900	21	2.50%
FUESSVFL	07/10	-	-	3.17%

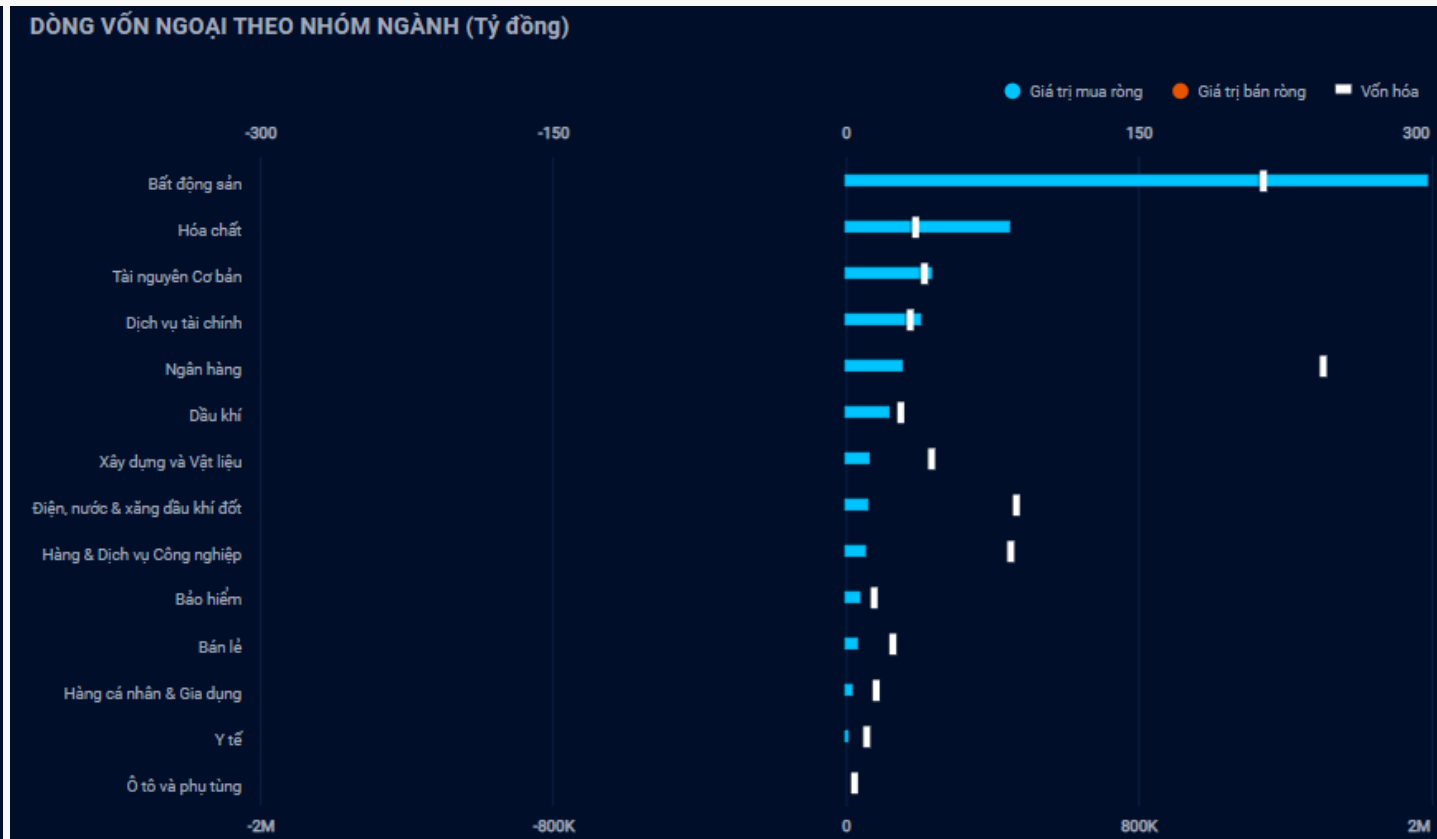
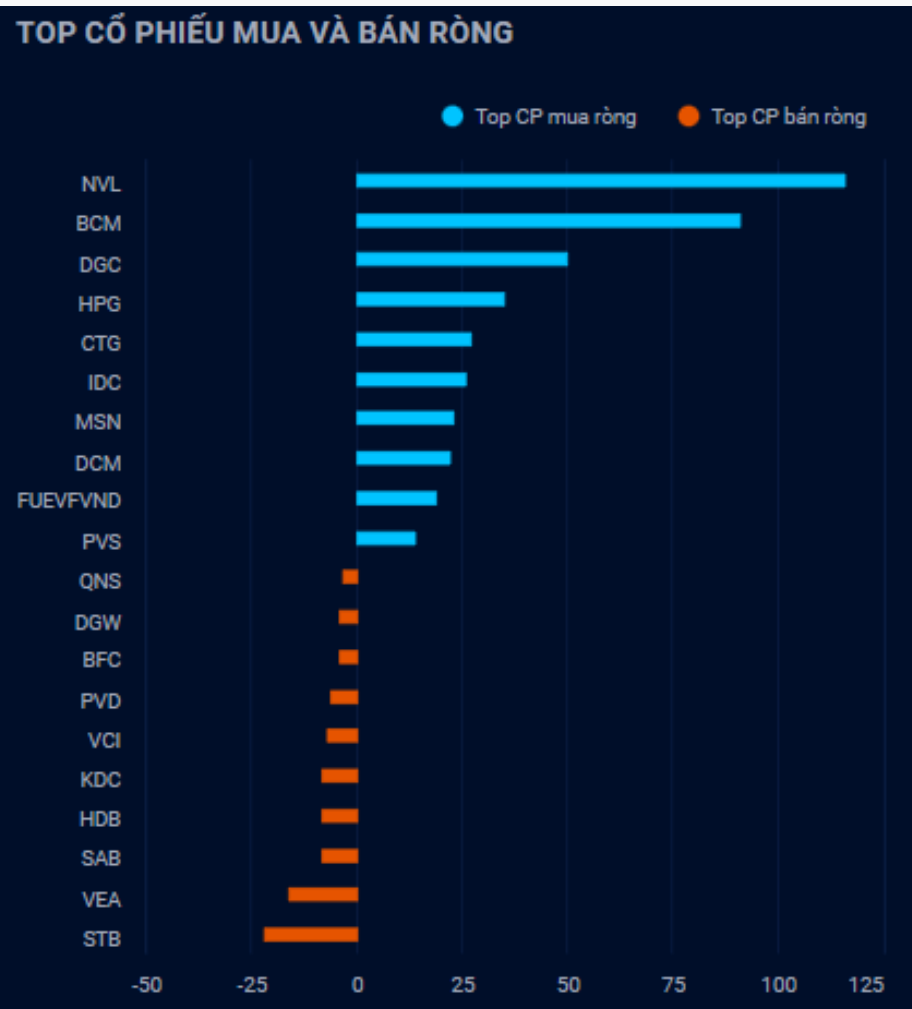
DIỄN BIẾN THỊ TRƯỜNG VIỆT NAM



Giá trị giao dịch ròng của nhóm NĐT

<i>Đvt: Tỷ đồng</i>	10/10/2022	Tuần 10-14/10	Tháng 10/2022	Quý 4/2022	6 tháng cuối năm 2022	Năm 2022
Khối ngoại	611	611	(169)	(169)	(3,782)	290
Tự doanh	(657)	(657)	(2,665)	(2,665)	(1,325)	51
Cá nhân	1,619	1,619	3,931	3,931	6,489	12,686

Khối ngoại mua ròng 611 tỷ, nhóm Bất động sản được mua ròng mạnh



Nguồn: YSradar

Tự doanh bán ròng 657 tỷ

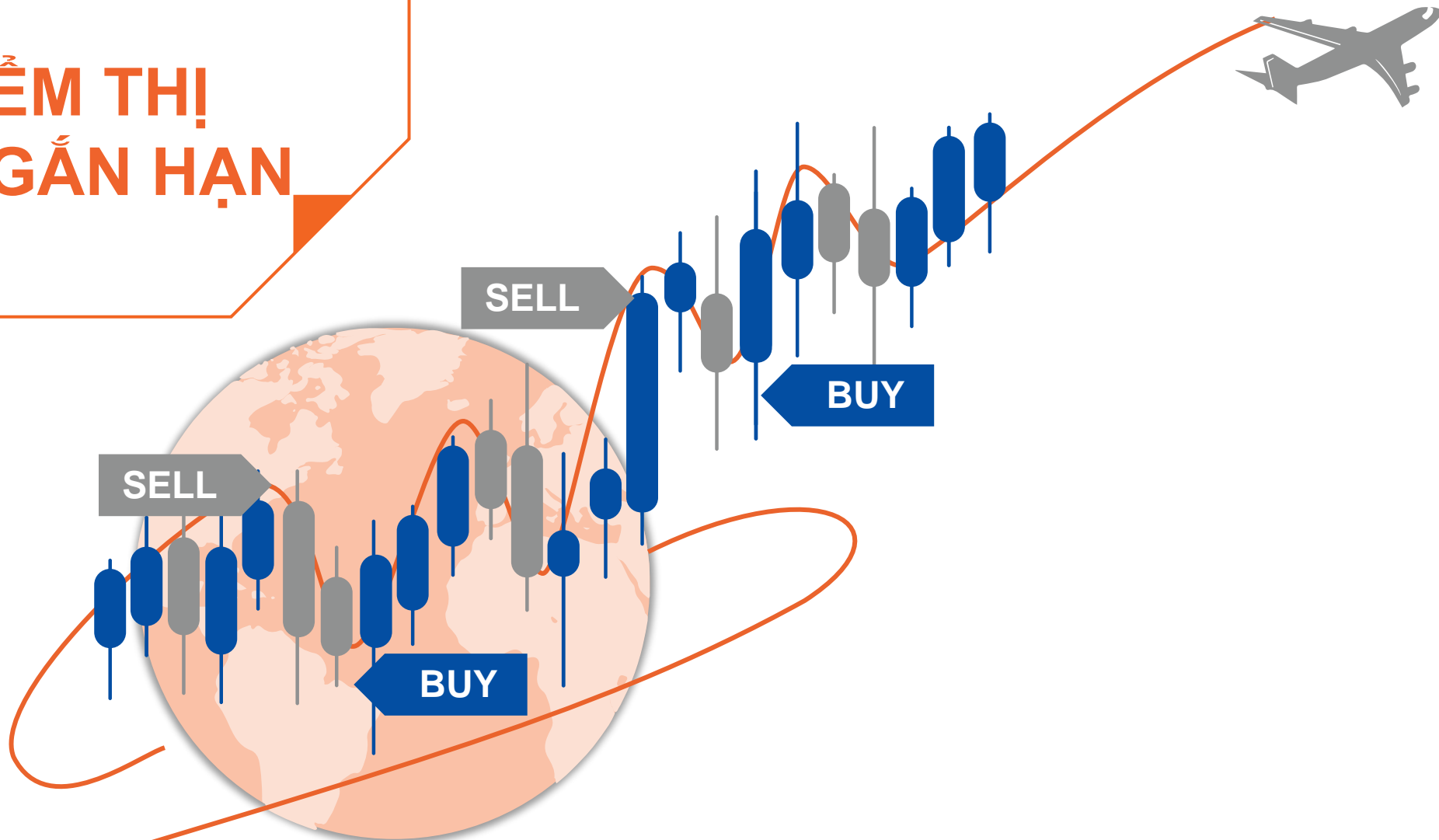
Top mua ròng

Mã	Giá trị mua (tỷ đồng)
OGC	8.50
BCG	3.43
FUESSVFL	2.83
PNJ	2.83
PVT	2.81

Top bán ròng

Mã	Giá bị bán (tỷ đồng)
NVL	133.03
BCM	89.00
NLG	45.23
TCB	36.02
VPB	31.97

QUAN ĐIỂM THỊ TRƯỜNG NGẮN HẠN



Quan điểm thị trường ngắn hạn

- Chúng tôi cho rằng thị trường có thể sẽ tiếp tục hồi phục trong phiên giao dịch kế tiếp và chỉ số VN-Index có thể sẽ kiểm định lại vùng kháng cự ngắn hạn 1,062 – 1,072 điểm. Đồng thời, rủi ro ngắn hạn có dấu hiệu giảm dần, nhưng nếu chỉ số VN-Index vượt được vùng kháng cự 1,062 – 1,072 điểm thì rủi ro ngắn hạn có thể giảm mạnh trong những phiên tới. Ngoài ra, chỉ báo tâm lý ngắn hạn tiếp tục giảm nhẹ vào vùng bi quan quá mức cho nên thị trường có thể sẽ xuất hiện các nhịp hồi phục ngắn hạn.
- Xu hướng ngắn hạn của thị trường chung vẫn duy trì ở mức GIẢM. Do đó, chúng tôi khuyến nghị các nhà đầu tư ngắn hạn có thể tiếp tục đứng ngoài thị trường và nắm giữ tỷ trọng cổ phiếu ở mức thấp. Đồng thời, các nhà đầu tư ngắn hạn nên hạn chế bán ra ở giai đoạn hiện tại nếu không có áp lực margin.
- Tham khảo tín hiệu mua/bán cổ phiếu tại: <https://ysradar.yuanta.com.vn/>

Chỉ số YS30 – Xuất hiện mô hình nến đảo chiều

- Chỉ số YS30 đóng cửa tăng 4.1% với khối lượng giao dịch vẫn ở mức thấp dưới mức trung bình 20 phiên. Đồng thời, đồ thị giá xuất hiện mô hình nến đảo chiều Bullish Engulfing cho thấy đồ thị giá có thể sẽ xuất hiện nhịp hồi trong phiên giao dịch kế tiếp và chỉ số YS30 có thể sẽ kiểm định lại mức 99.84 điểm. Ngoài ra, xu hướng ngắn hạn của chỉ số YS30 vẫn duy trì ở mức GIẢM.
- Điểm tích cực là rủi ro ngắn hạn có dấu hiệu giảm dần và nếu đồ thị giá vượt hoàn toàn mức 99.84 điểm thì rủi ro ngắn hạn có thể giảm mạnh trong vài phiên tới.
- Hệ thống chỉ báo xu hướng của chúng tôi vẫn duy trì **NĂM GIỮ** cổ phiếu GKM và **QUAN SÁT** các cổ phiếu còn lại cho nên chúng tôi khuyến nghị các nhà đầu tư ngắn hạn có thể tiếp tục đứng ngoài thị trường.



Diễn biến chỉ số YS30. Nguồn: YSVN



DANH MỤC KHUYẾN NGHỊ NGẮN HẠN



Danh mục khuyến nghị ngắn hạn

CP	Giá	Xu hướng ngắn hạn	Xu hướng trung hạn	Ngày khuyến nghị	Giao dịch T+	Giá mua ngắn hạn	Trailing Stop	%Lợi nhuận	Khuyến nghị
KDC	63.00	TĂNG	TĂNG	06/10/2022	T+3	65.00	60.75	-3.08%	NẮM GIỮ
GMD	48.50	TĂNG	GIẢM	06/10/2022	T+3	48.73	45.46	-0.47%	NẮM GIỮ

Liên hệ

Phòng Nghiên cứu và Phân tích khối Khách hàng cá nhân

Nguyễn Thế Minh

Giám đốc Nghiên cứu Phân tích
+84 28 3622 6868 ext 3826
minh.nguyen@yuanta.com.vn

Lý Thị Hiền

Trưởng phòng Nghiên cứu Phân tích
+84 28 3622 6868 ext 3908
hien.ly@yuanta.com.vn

Quách Đức Khánh

Phó phòng Nghiên cứu Phân tích
+84 28 3622 6868 ext 3833
khanh.quach@yuanta.com.vn

Nguyễn Trịnh Ngọc Hồng

Chuyên viên phân tích cao cấp
+84 28 3622 6868 ext 3832
hong.nguyen@yuanta.com.vn

Khổng Hữu Hiệp

Chuyên viên phân tích cao cấp
+84 28 3622 6868 ext 3912
hiep.khong@yuanta.com.vn

Phạm Tấn Phát

Chuyên viên phân tích cao cấp
+84 28 3622 6868 ext 3880
phat.pham@yuanta.com.vn

Ngô Thanh Thảo

Trợ lý phân tích
+84 28 3622 6868 ext 3952
thao.ngo@yuanta.com.vn

Global Disclaimer

© 2020 Yuanta. All rights reserved. The information in this report has been compiled from sources we believe to be reliable, but we do not hold ourselves responsible for its completeness or accuracy. It is not an offer to sell or solicitation of an offer to buy any securities. All opinions and estimates included in this report constitute our judgment as of this date and are subject to change without notice.

This report provides general information only. Neither the information nor any opinion expressed herein constitutes an offer or invitation to make an offer to buy or sell securities or other investments. This material is prepared for general circulation to clients and is not intended to provide tailored investment advice and does not take into account the individual financial situation and objectives of any specific person who may receive this report. Investors should seek financial advice regarding the appropriateness of investing in any securities, investments or investment strategies discussed or recommended in this report. The information contained in this report has been compiled from sources believed to be reliable but no representation or warranty, express or implied, is made as to its accuracy, completeness or correctness. This report is not (and should not be construed as) a solicitation to act as securities broker or dealer in any jurisdiction by any person or company that is not legally permitted to carry on such business in that jurisdiction.

Yuanta research is distributed in the United States only to Major U.S. Institutional Investors (as defined in Rule 15a-6 under the Securities Exchange Act of 1934, as amended and SEC staff interpretations thereof). All transactions by a US person in the securities mentioned in this report must be effected through a registered broker-dealer under Section 15 of the Securities Exchange Act of 1934, as amended. Yuanta research is distributed in Taiwan by Yuanta Securities Investment Consulting. Yuanta research is distributed in Hong Kong by Yuanta Securities (Hong Kong) Co. Limited, which is licensed in Hong Kong by the Securities and Futures Commission for regulated activities, including Type 4 regulated activity (advising on securities). In Hong Kong, this research report may not be redistributed, retransmitted or disclosed, in whole or in part or and any form or manner, without the express written consent of Yuanta Securities (Hong Kong) Co. Limited.