

Morning Note

12/10/2022



**Tỷ lệ số lượng cổ phiếu trên MA50 gần
mức thấp nhất kể từ 2016**



DIỄN BIẾN THỊ TRƯỜNG THẾ GIỚI

Nhận định diễn biến thị trường hàng hóa và TTCK thế giới



Nhóm cổ phiếu công nghệ tiếp tục giảm mạnh do lợi suất tăng

- Sau nhịp hồi phục vào đầu phiên, chỉ số Dow Jones thu hẹp đà tăng, còn chỉ số S&P500 và Nasda giảm điểm về cuối phiên. Trong đó, nhóm cổ phiếu công nghệ tiếp tục giảm mạnh do lợi suất trái phiếu tăng mạnh.
- IMF cũng đã cắt giảm dự báo tăng trưởng toán cầu xuống còn mức 2.7% do các khó khăn về tình hình vĩ mô, đặc biệt việc tăng lãi suất của các NHTW đang khiến kinh tế toán cầu dễ dẫn đến suy thoái. Đồng thời, các giải pháp của BOE cũng đang khiến thị trường lo lắng về ổn định hệ thống tài chính của Anh.
- Chỉ số Dow Jones đóng cửa tăng nhẹ 0.12% với tăng nhẹ so với phiên trước đó. Đồng thời, đồ thị giá có vẻ đang trong giai đoạn tích lũy ngắn hạn cho thấy đồ thị giá có thể sẽ vẫn còn biến động gần vùng hỗ trợ 28,715 điểm. Ngoài ra, xu hướng ngắn hạn của chỉ số Dow Jones vẫn duy trì ở mức TĂNG.

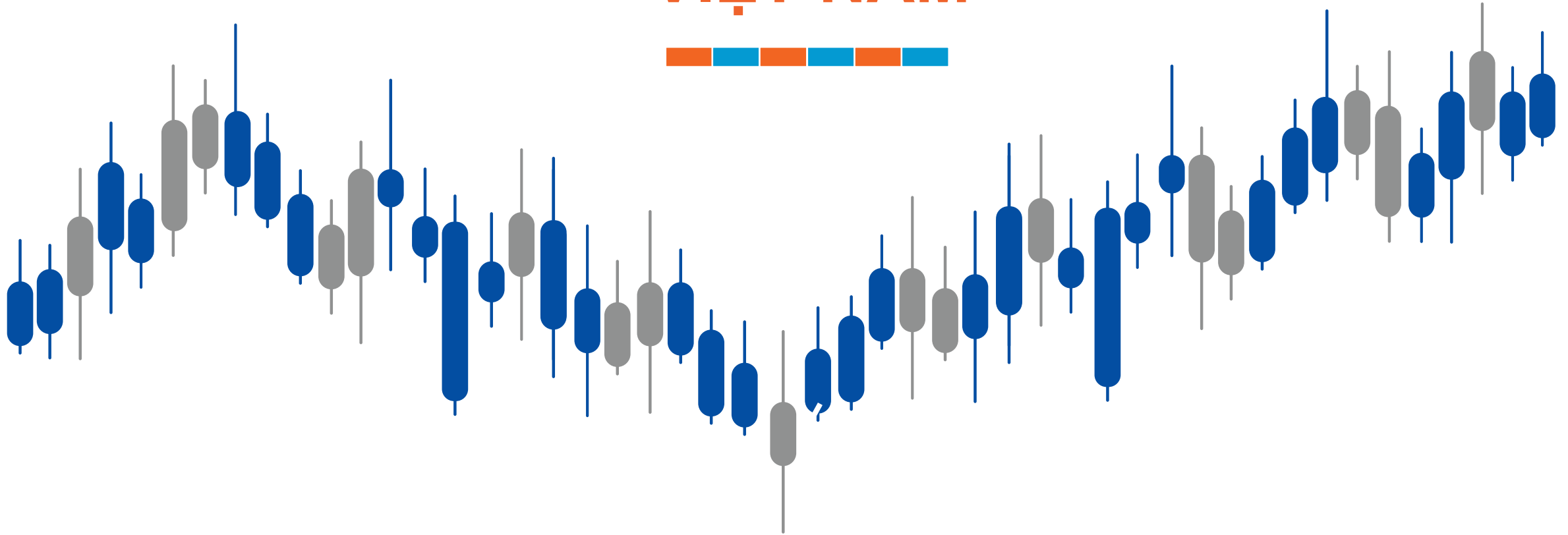


Diễn biến chỉ số Dow Jones. Nguồn: YSVN

Diễn biến các quỹ ETF

Mã	Ngày	Thay đổi (.000)	M/B ước tính (tỷ)	Tỷ lệ Premium
VanEck	11/10	-	-	0.57%
DB FTSE	10/10	-	-	-1.44%
Ishares MSCI Frontier 100 ETF	10/10	-	-	-0.32%
Kim Kindex VN30	07/10	-	-	-4.46%
Premia MSCI	10/10	-	-	-2.27%
Fubon FTSE	11/10	11,000	100	0.25%
E1VFN30	30/09	6,300	123	2.03%
FUEVFN30	03/10	900	21	2.50%
FUESSVFL	10/10	-	-	1.20%

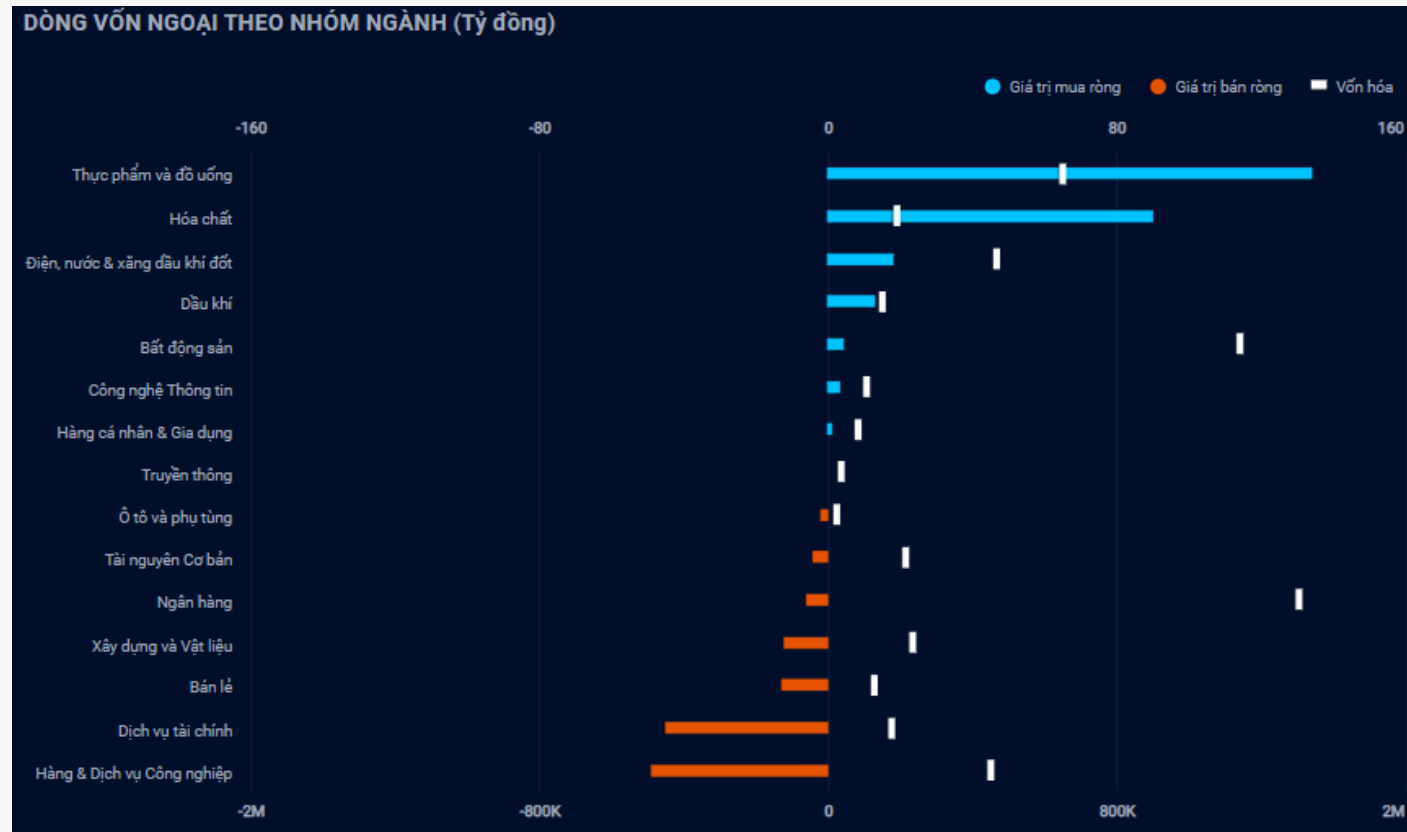
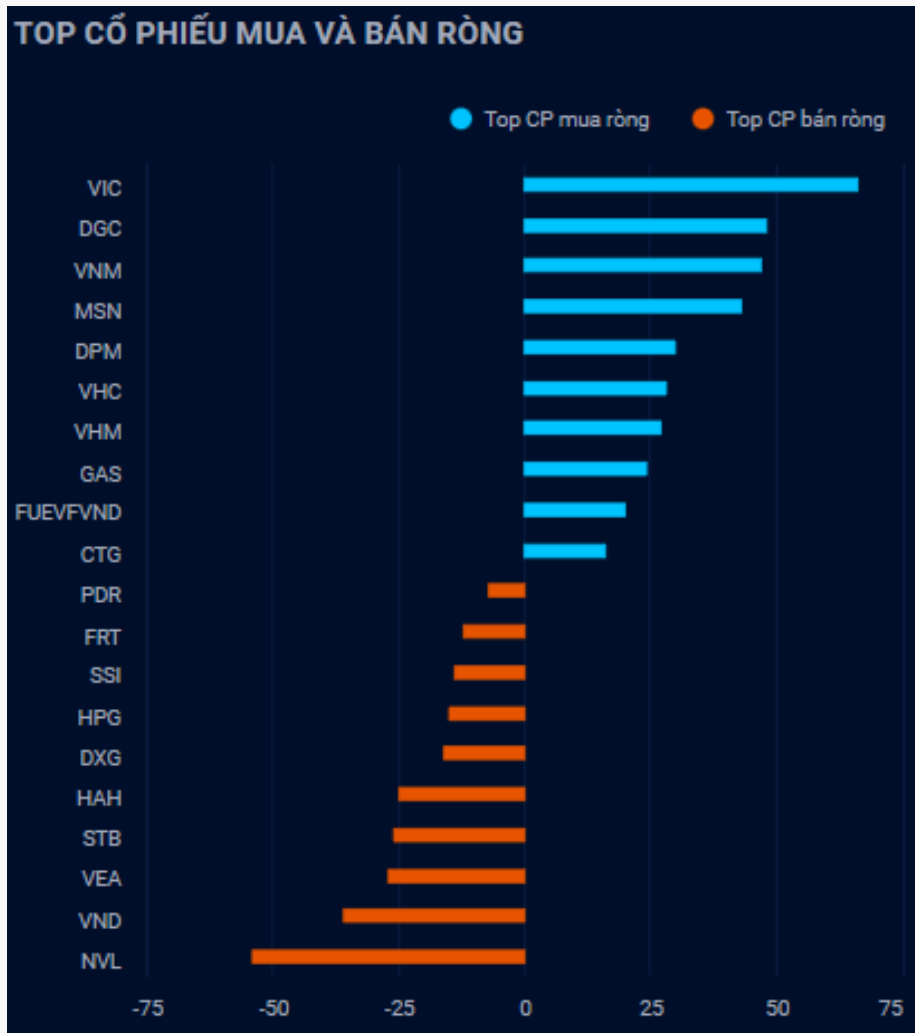
DIỄN BIẾN THỊ TRƯỜNG VIỆT NAM



Giá trị giao dịch ròng của nhóm NĐT

<i>Đvt: Tỷ đồng</i>	11/10/2022	Tuần 10-14/10	Tháng 10/2022	Quý 4/2022	6 tháng cuối năm 2022	Năm 2022
Khối ngoại	133	744	(35)	(35)	(3,649)	423
Tự doanh	(505)	(1,162)	(3,170)	(3,170)	(1,831)	(454)
Cá nhân	493	2,112	4,424	4,424	6,982	13,179

Khối ngoại mua ròng 133 tỷ, nhóm Thực phẩm và đồ uống được mua ròng nhiều nhất



Nguồn: YSradar

Tự doanh bán ròng 505 tỷ

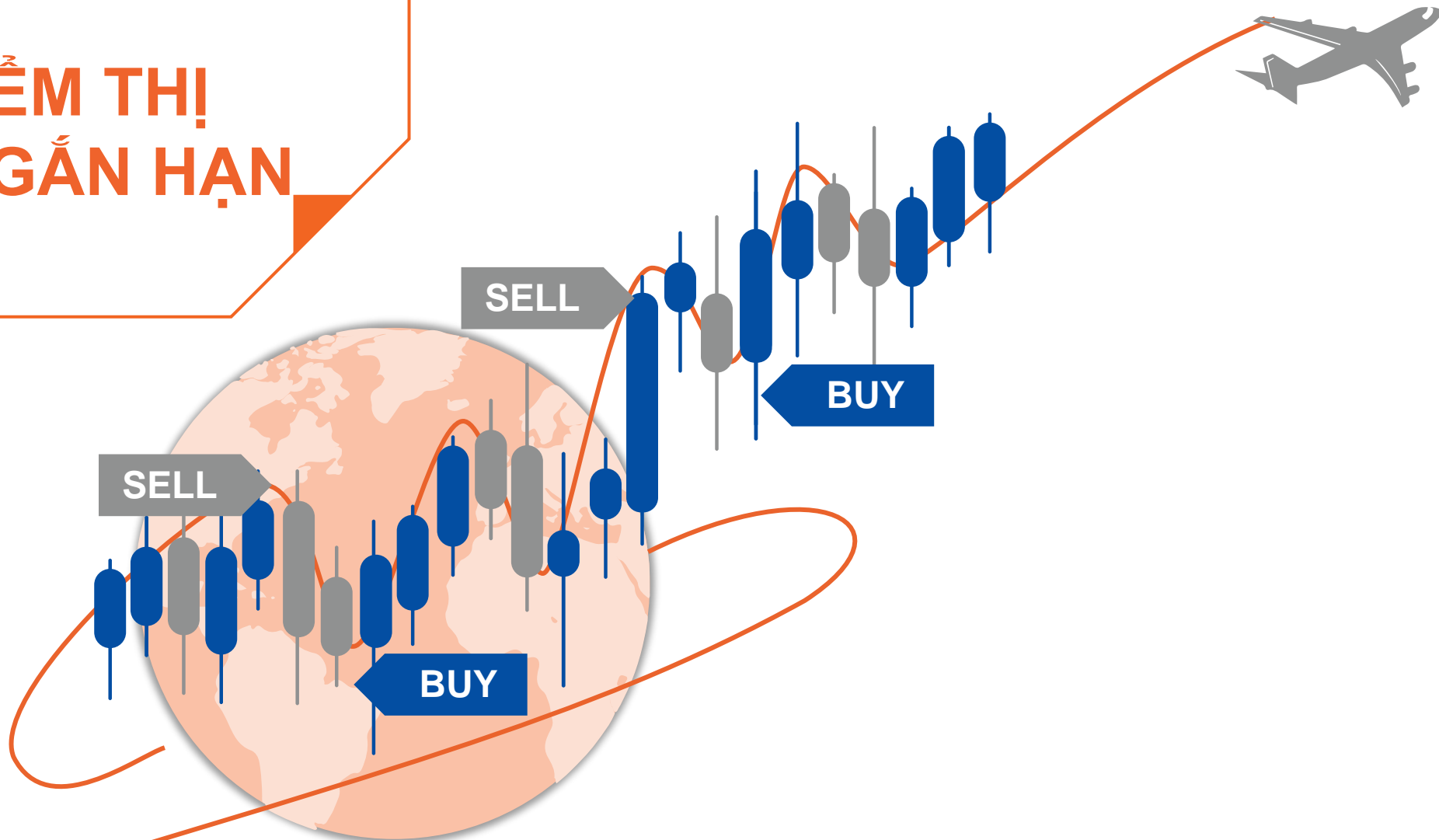
Top mua ròng

Mã	Giá trị mua (tỷ đồng)
E1VFVN30	6.74
NT2	5.14
BCG	2.94
PNJ	2.91
BCM	2.47

Top bán ròng

Mã	Giá bị bán (tỷ đồng)
TCB	75.95
FUEVFNVD	67.74
VIC	47.63
VHM	29.72
HPG	26.07

QUAN ĐIỂM THỊ TRƯỜNG NGẮN HẠN



Quan điểm thị trường ngắn hạn

- Chúng tôi cho rằng chỉ số VN-Index có thể sẽ kiểm định lại mức 1,000 điểm và giằng co quanh mức này trong phiên giao dịch kế tiếp. Đồng thời, thị trường vẫn đang trong giai đoạn biến động mạnh theo chiều hướng tiêu cực cho nên các chỉ số có thể sẽ tiếp tục biến động với biên độ lớn, đặc biệt nếu chỉ số VN-Index hồi phục trong phiên giao dịch kế tiếp thì rủi ro ngắn hạn có thể giảm nhẹ và các nhà đầu tư nên dừng bán ra ở giai đoạn hiện tại. Ngoài ra, chỉ báo tâm lý ngắn hạn tiếp tục giảm nhẹ trong vùng bi quan quá mức.
- Xu hướng ngắn hạn của thị trường chung vẫn duy trì ở mức GIẢM. Do đó, chúng tôi khuyến nghị các nhà đầu tư ngắn hạn có thể tiếp tục đứng ngoài thị trường và hạn chế bán ra ở giai đoạn hiện tại. Đồng thời, các nhà đầu tư ngắn hạn có thể tiếp tục theo dõi thêm diễn biến thị trường trong phiên giao dịch kế tiếp để có chiến lược xử lý cho các vị thế mua mới gần đây.
- Tham khảo tín hiệu mua/bán cổ phiếu tại: <https://ysradar.yuanta.com.vn/>

26% cổ phiếu giao dịch trên đường trung bình 50 phiên



Chỉ số YS30 – Rủi ro ngắn hạn vẫn ở mức cao

- Chỉ số YS30 đóng cửa -3.6% với khối lượng giao dịch tăng và đồ thị giá vẫn dưới mức kháng cự 99.84 điểm. Đồng thời, các chỉ báo xung lượng giảm vào vùng quá bán, nhưng rủi ro ngắn hạn vẫn ở mức cao cho thấy áp lực giảm vẫn còn lớn. Ngoài ra, xu hướng ngắn hạn của chỉ số YS30 vẫn duy trì ở mức GIẢM.
- Cổ phiếu VHC dẫn đầu đà tăng trong phiên 11/10/2022 và ghi 2 phiên tăng liên tiếp của cổ phiếu này. Hệ thống chỉ báo xu hướng của chúng tôi cảnh báo BÁN cổ phiếu GKM cho nên các nhà đầu tư ngắn hạn có thể tiếp tục xem xét bán cổ phiếu này và quan sát.



Diễn biến chỉ số YS30. Nguồn: YSVN



DANH MỤC KHUYẾN NGHỊ NGẮN HẠN



Danh mục khuyến nghị ngắn hạn

CP	Giá	Xu hướng ngắn hạn	Xu hướng trung hạn	Ngày khuyến nghị	Giao dịch T+	Giá mua ngắn hạn	Trailing Stop	%Lợi nhuận	Khuyến nghị
KDC	62.50	TĂNG	TĂNG	06/10/2022	T+4	65.00	60.75	-3.85%	NẮM GIỮ
GMD	47.15	TĂNG	GIẢM	06/10/2022	T+4	48.73	45.46	-3.24%	NẮM GIỮ

Liên hệ

Phòng Nghiên cứu và Phân tích khối Khách hàng cá nhân

Nguyễn Thế Minh

Giám đốc Nghiên cứu Phân tích
+84 28 3622 6868 ext 3826
minh.nguyen@yuanta.com.vn

Lý Thị Hiền

Trưởng phòng Nghiên cứu Phân tích
+84 28 3622 6868 ext 3908
hien.ly@yuanta.com.vn

Quách Đức Khánh

Phó phòng Nghiên cứu Phân tích
+84 28 3622 6868 ext 3833
khanh.quach@yuanta.com.vn

Nguyễn Trịnh Ngọc Hồng

Chuyên viên phân tích cao cấp
+84 28 3622 6868 ext 3832
hong.nguyen@yuanta.com.vn

Khổng Hữu Hiệp

Chuyên viên phân tích cao cấp
+84 28 3622 6868 ext 3912
hiep.khong@yuanta.com.vn

Phạm Tấn Phát

Chuyên viên phân tích cao cấp
+84 28 3622 6868 ext 3880
phat.pham@yuanta.com.vn

Ngô Thanh Thảo

Trợ lý phân tích
+84 28 3622 6868 ext 3952
thao.ngo@yuanta.com.vn

Global Disclaimer

© 2020 Yuanta. All rights reserved. The information in this report has been compiled from sources we believe to be reliable, but we do not hold ourselves responsible for its completeness or accuracy. It is not an offer to sell or solicitation of an offer to buy any securities. All opinions and estimates included in this report constitute our judgment as of this date and are subject to change without notice.

This report provides general information only. Neither the information nor any opinion expressed herein constitutes an offer or invitation to make an offer to buy or sell securities or other investments. This material is prepared for general circulation to clients and is not intended to provide tailored investment advice and does not take into account the individual financial situation and objectives of any specific person who may receive this report. Investors should seek financial advice regarding the appropriateness of investing in any securities, investments or investment strategies discussed or recommended in this report. The information contained in this report has been compiled from sources believed to be reliable but no representation or warranty, express or implied, is made as to its accuracy, completeness or correctness. This report is not (and should not be construed as) a solicitation to act as securities broker or dealer in any jurisdiction by any person or company that is not legally permitted to carry on such business in that jurisdiction.

Yuanta research is distributed in the United States only to Major U.S. Institutional Investors (as defined in Rule 15a-6 under the Securities Exchange Act of 1934, as amended and SEC staff interpretations thereof). All transactions by a US person in the securities mentioned in this report must be effected through a registered broker-dealer under Section 15 of the Securities Exchange Act of 1934, as amended. Yuanta research is distributed in Taiwan by Yuanta Securities Investment Consulting. Yuanta research is distributed in Hong Kong by Yuanta Securities (Hong Kong) Co. Limited, which is licensed in Hong Kong by the Securities and Futures Commission for regulated activities, including Type 4 regulated activity (advising on securities). In Hong Kong, this research report may not be redistributed, retransmitted or disclosed, in whole or in part or and any form or manner, without the express written consent of Yuanta Securities (Hong Kong) Co. Limited.