

Morning Note

13/10/2022



**Chỉ số VN-Index kiểm định vùng 1,062 –
1,072 điểm**



DIỄN BIẾN THỊ TRƯỜNG THẾ GIỚI

Nhận định diễn biến thị trường hàng hóa và TTCK thế giới



Các chỉ số biến động hẹp trước thời điểm công bố lạm phát

- Các chỉ số chứng khoán Mỹ biến động hẹp trước thời điểm công bố lạm phát tháng 09/2022, điều này sẽ cung cấp thêm dữ liệu để dự báo về khả năng tăng lãi suất của Fed trong cuộc họp 02/11/2022. Tuy nhiên, tâm lý nhà đầu tư cũng thận trọng hơn khi chỉ số PPI tăng 0.4% MoM, một dấu hiệu cảnh báo trước về tình hình lạm phát trong tháng 09/2022.
- Chỉ số Dow Jones đóng cửa -0.1% với khối lượng giao dịch giảm nhẹ dưới mức trung bình 20 phiên. Đồng thời, đồ thị giá của chỉ số này vẫn đang trong giai đoạn tích lũy ngắn hạn cho nên đồ thị giá có thể sẽ tiếp tục biến động hẹp trong ngắn hạn. Ngoài ra, xu hướng ngắn hạn của chỉ số Dow Jones vẫn duy trì ở mức TĂNG.

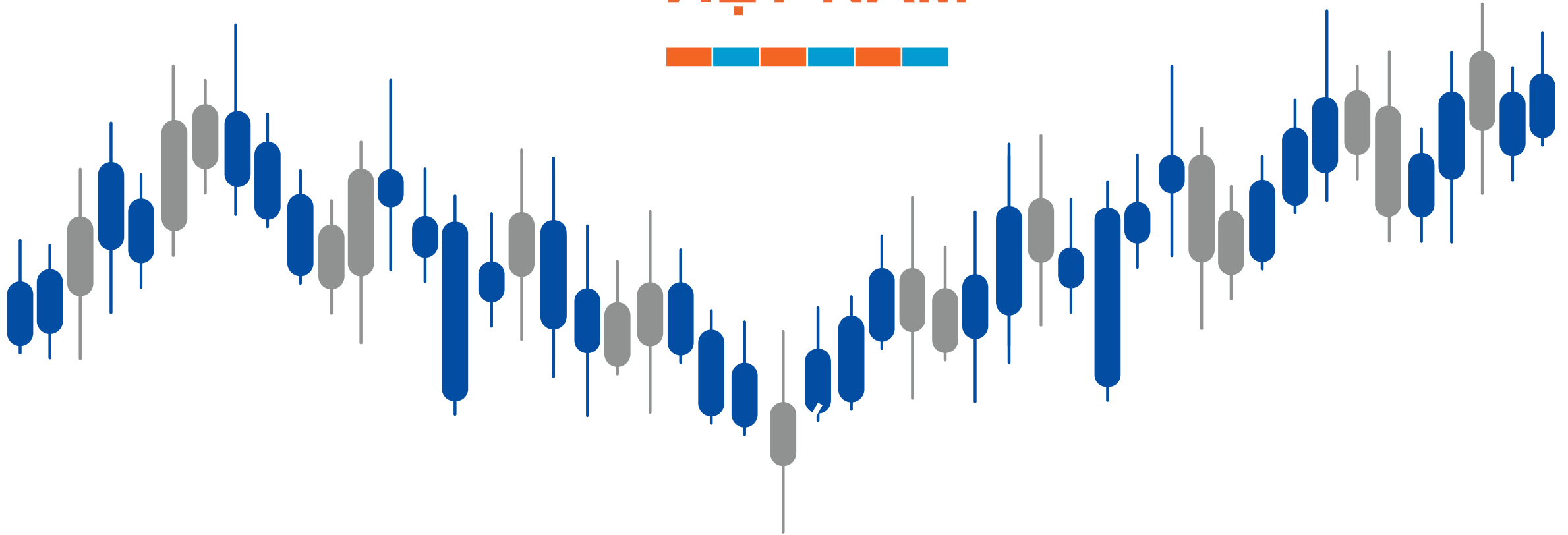


Diễn biến chỉ số Dow Jones. Nguồn: YSVN

Diễn biến các quỹ ETF

Mã	Ngày	Thay đổi (.000)	M/B ước tính (tỷ)	Tỷ lệ Premium
VanEck	12/10	400	-	0.63%
DB FTSE	11/10	-	-	-2.05%
Ishares MSCI Frontier 100 ETF	11/10	-	-	-1.41%
Kim Kindex VN30	11/10	-	-	2.52%
Premia MSCI	11/10	-	-	-1.39%
Fubon FTSE	12/10	5,000	47	0.40%
E1VFN30	30/09	6,300	123	2.03%
FUEVFN30	03/10	900	21	2.50%
FUESSVFL	11/10	-	-	-0.55%

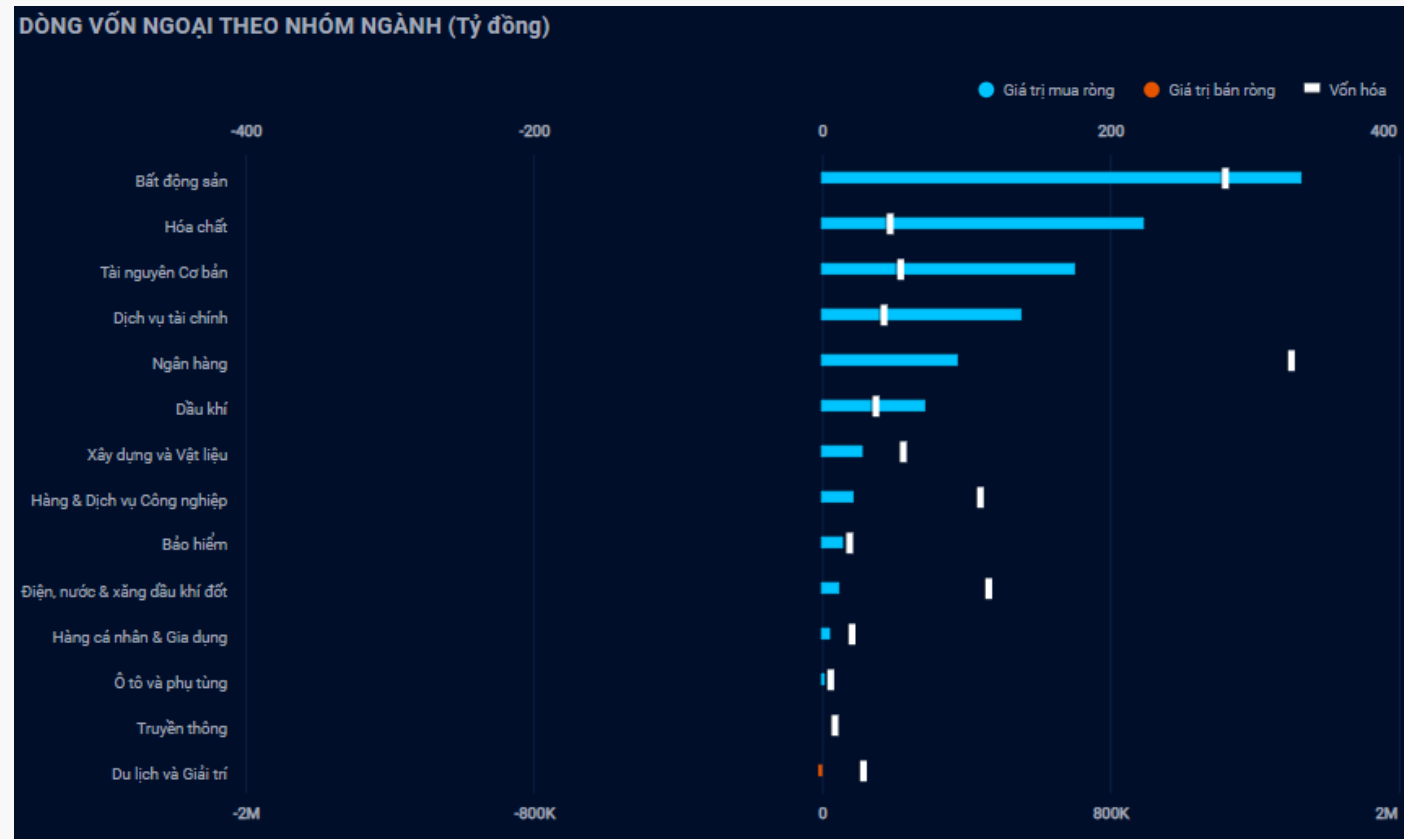
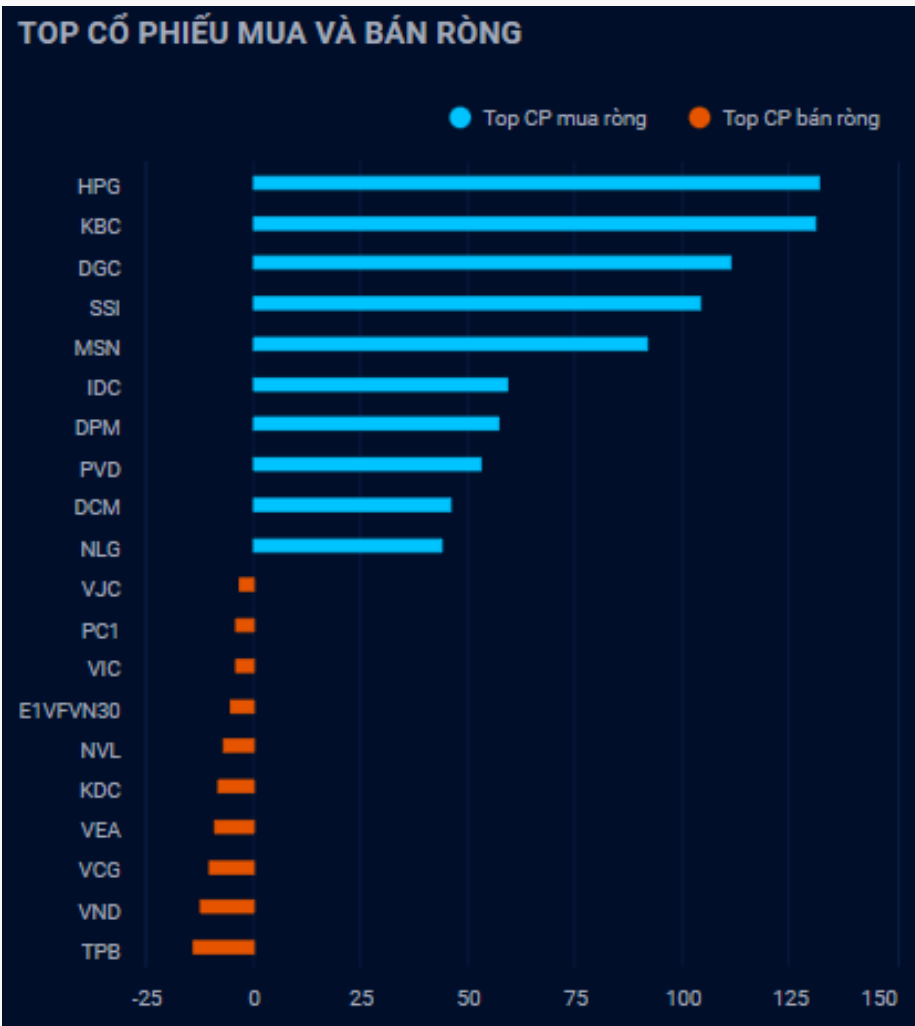
DIỄN BIẾN THỊ TRƯỜNG VIỆT NAM



Giá trị giao dịch ròng của nhóm NĐT

<i>Đvt: Tỷ đồng</i>	12/10/2022	Tuần 10-14/10	Tháng 10/2022	Quý 4/2022	6 tháng cuối năm 2022	Năm 2022
Khối ngoại	1,300	2,044	1,265	1,265	(2,349)	1,723
Tự doanh	(198)	(1,360)	(3,368)	(3,368)	(2,029)	(652)
Cá nhân	(1,254)	858	3,170	3,170	5,728	11,925

Khối ngoại mua ròng 1300 tỷ, nhóm Bất động sản được mua ròng nhiều nhất



Nguồn: YSradar

Tự doanh bán ròng 198 tỷ

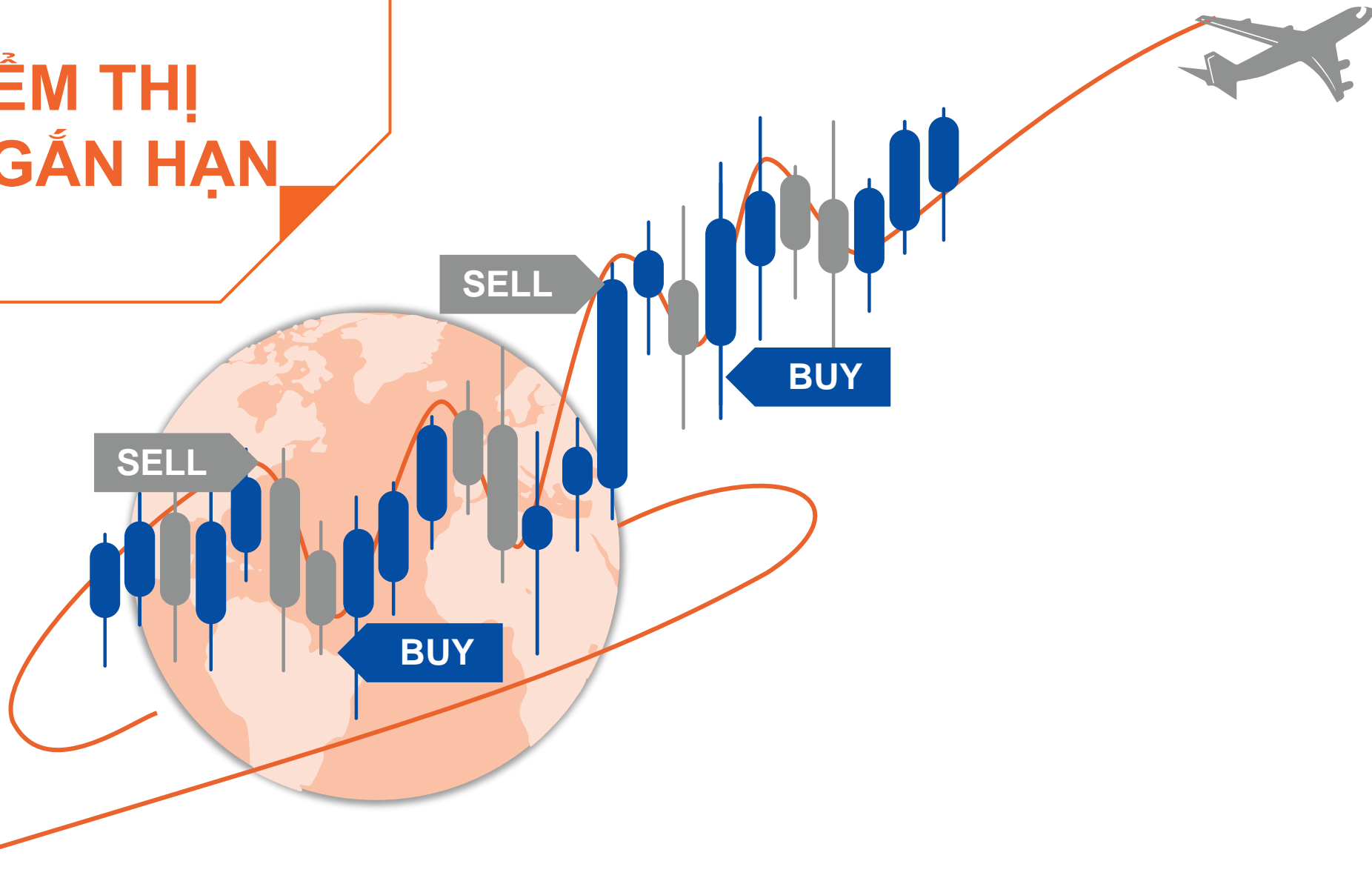
Top mua ròng

Mã	Giá trị mua (tỷ đồng)
SAB	85.48
ACV	72.60
E1VFVN30	32.38
SAM	7.36
VPB	5.90

Top bán ròng

Mã	Giá bị bán (tỷ đồng)
FUEVFN30	38.84
FUEKIV30	33.68
MSN	32.15
VHM	28.05
HPG	21.41

QUAN ĐIỂM THỊ TRƯỜNG NGẮN HẠN



Quan điểm thị trường ngắn hạn

- Chúng tôi cho rằng thị trường có thể sẽ tiếp tục hồi phục trong phiên giao dịch kế tiếp và chỉ số VN-Index có thể sẽ kiểm định vùng kháng cự 1,062 – 1,072 điểm. Đồng thời, rủi ro ngắn hạn có dấu hiệu giảm nhẹ, nhưng nếu chỉ số VN-Index vượt hoàn toàn vùng kháng cự 1,062 – 1,072 điểm thì rủi ro ngắn hạn có thể giảm mạnh trong vài phiên tới và mở ra cơ hội tốt hơn cho thị trường trong ngắn hạn. Ngoài ra, chỉ báo tâm lý ngắn hạn tăng nhẹ cho thấy nhà đầu tư đã có phần bớt bi quan hơn với xu hướng hiện tại.
- Xu hướng ngắn hạn của thị trường chung vẫn duy trì ở mức GIẢM. Do đó, chúng tôi khuyến nghị các nhà đầu tư ngắn hạn có thể tiếp tục đứng ngoài thị trường và hạn chế bán ra ở giai đoạn hiện tại. Đồng thời, vị thế mua thăm dò với tỷ trọng thấp chỉ được thực hiện khi chỉ số VN-Index vượt hoàn toàn vùng kháng cự 1,062 – 1,072 điểm.
- Tham khảo tín hiệu mua/bán cổ phiếu tại: <https://ysradar.yuanta.com.vn/>

Chỉ số YS30 – Tiếp tục quan sát

- Chỉ số YS30 đóng cửa tăng 3.6% với khối lượng giao dịch tăng nhẹ trên mức trung bình 20 phiên. Đồng thời, đồ thị giá có dấu hiệu bước vào giai đoạn tích lũy ngắn hạn, nhưng đồ thị giá vẫn giao dịch dưới mức kháng cự 99.84, nếu đồ thị giá vượt được mức kháng cự này thì rủi ro ngắn hạn có thể giảm mạnh trong giai đoạn tới. Ngoài ra, xu hướng ngắn hạn của chỉ số YS30 vẫn duy trì ở mức GIẢM.
- Hệ thống chỉ báo xu hướng của chúng tôi vẫn duy trì khuyến nghị **QUAN SÁT** cho nên các nhà đầu tư ngắn hạn chưa nên mua mới trong giai đoạn này.
- Cổ phiếu VGC dẫn đầu đà tăng trong phiên 12/10/2022 và mức Stock Rating là 93 điểm cho nên mức tăng trưởng của cổ phiếu này đang được đánh giá **TÍCH CỰC**. Đồ thị giá của VGC tiến gần đường trung bình 20 phiên và đồ thị giá có dấu hiệu bước vào giai đoạn tích lũy ngắn hạn cho thấy rủi ro ngắn hạn đã có dấu hiệu giảm dần.



Diễn biến chỉ số YS30. Nguồn: YSVN



DANH MỤC KHUYẾN NGHỊ NGẮN HẠN



Danh mục khuyến nghị ngắn hạn

CP	Giá	Xu hướng ngắn hạn	Xu hướng trung hạn	Ngày khuyến nghị	Giao dịch T+	Giá mua ngắn hạn	Trailing Stop	%Lợi nhuận	Khuyến nghị
KDC	61.50	TĂNG	TĂNG	06/10/2022	T+5	65.00	60.75	-5.38%	NẮM GIỮ
GMD	48.00	TĂNG	GIẢM	06/10/2022	T+5	48.73	45.46	-1.49%	NẮM GIỮ

Liên hệ

Phòng Nghiên cứu và Phân tích khối Khách hàng cá nhân

Nguyễn Thế Minh

Giám đốc Nghiên cứu Phân tích
+84 28 3622 6868 ext 3826
minh.nguyen@yuanta.com.vn

Lý Thị Hiền

Trưởng phòng Nghiên cứu Phân tích
+84 28 3622 6868 ext 3908
hien.ly@yuanta.com.vn

Quách Đức Khánh

Phó phòng Nghiên cứu Phân tích
+84 28 3622 6868 ext 3833
khanh.quach@yuanta.com.vn

Nguyễn Trịnh Ngọc Hồng

Chuyên viên phân tích cao cấp
+84 28 3622 6868 ext 3832
hong.nguyen@yuanta.com.vn

Khổng Hữu Hiệp

Chuyên viên phân tích cao cấp
+84 28 3622 6868 ext 3912
hiep.khong@yuanta.com.vn

Phạm Tấn Phát

Chuyên viên phân tích cao cấp
+84 28 3622 6868 ext 3880
phat.pham@yuanta.com.vn

Ngô Thanh Thảo

Trợ lý phân tích
+84 28 3622 6868 ext 3952
thao.ngo@yuanta.com.vn

Global Disclaimer

© 2020 Yuanta. All rights reserved. The information in this report has been compiled from sources we believe to be reliable, but we do not hold ourselves responsible for its completeness or accuracy. It is not an offer to sell or solicitation of an offer to buy any securities. All opinions and estimates included in this report constitute our judgment as of this date and are subject to change without notice.

This report provides general information only. Neither the information nor any opinion expressed herein constitutes an offer or invitation to make an offer to buy or sell securities or other investments. This material is prepared for general circulation to clients and is not intended to provide tailored investment advice and does not take into account the individual financial situation and objectives of any specific person who may receive this report. Investors should seek financial advice regarding the appropriateness of investing in any securities, investments or investment strategies discussed or recommended in this report. The information contained in this report has been compiled from sources believed to be reliable but no representation or warranty, express or implied, is made as to its accuracy, completeness or correctness. This report is not (and should not be construed as) a solicitation to act as securities broker or dealer in any jurisdiction by any person or company that is not legally permitted to carry on such business in that jurisdiction.

Yuanta research is distributed in the United States only to Major U.S. Institutional Investors (as defined in Rule 15a-6 under the Securities Exchange Act of 1934, as amended and SEC staff interpretations thereof). All transactions by a US person in the securities mentioned in this report must be effected through a registered broker-dealer under Section 15 of the Securities Exchange Act of 1934, as amended. Yuanta research is distributed in Taiwan by Yuanta Securities Investment Consulting. Yuanta research is distributed in Hong Kong by Yuanta Securities (Hong Kong) Co. Limited, which is licensed in Hong Kong by the Securities and Futures Commission for regulated activities, including Type 4 regulated activity (advising on securities). In Hong Kong, this research report may not be redistributed, retransmitted or disclosed, in whole or in part or and any form or manner, without the express written consent of Yuanta Securities (Hong Kong) Co. Limited.