

Morning Note

20/10/2022



Cơ hội mua mới tiếp tục gia tăng



DIỄN BIẾN THỊ TRƯỜNG THẾ GIỚI

Nhận định diễn biến thị trường hàng hóa và TTCK thế giới



Phổ Wall điều chỉnh do lợi suất tăng mạnh

- Lợi suất trái phiếu kỳ hạn 10 năm tăng mạnh và tiến về mức đỉnh 2008 sau khi lạm phát Anh tăng trở lại trong tháng 09 và lo ngại Fed sẽ tiếp tục thực hiện chính sách điều hòa. Đồng thời, các thành viên của Fed cũng tiếp tục ủng hộ Fed sẽ đẩy nhanh tăng lãi suất nếu lạm phát cơ bản vẫn tiếp tục tăng.
- Chỉ số Dow Jones đóng cửa điều chỉnh -0.3% với khối lượng giao dịch giảm nhẹ dưới mức trung bình 20 phiên. Đồng thời, đồ thị giá vẫn đang trong giai đoạn tích lũy và có dấu hiệu sớm thoát khỏi giai đoạn này, điểm tích cực là đồ thị giá xuất hiện mô hình nền Sipping Tops trên mức hỗ trợ 30,316 điểm cho thấy đồ thị giá có thể sớm quay trở lại đà tăng trong phiên giao dịch kế tiếp. Ngoài ra, xu hướng ngắn hạn của chỉ số Dow Jones vẫn duy trì ở mức TĂNG.

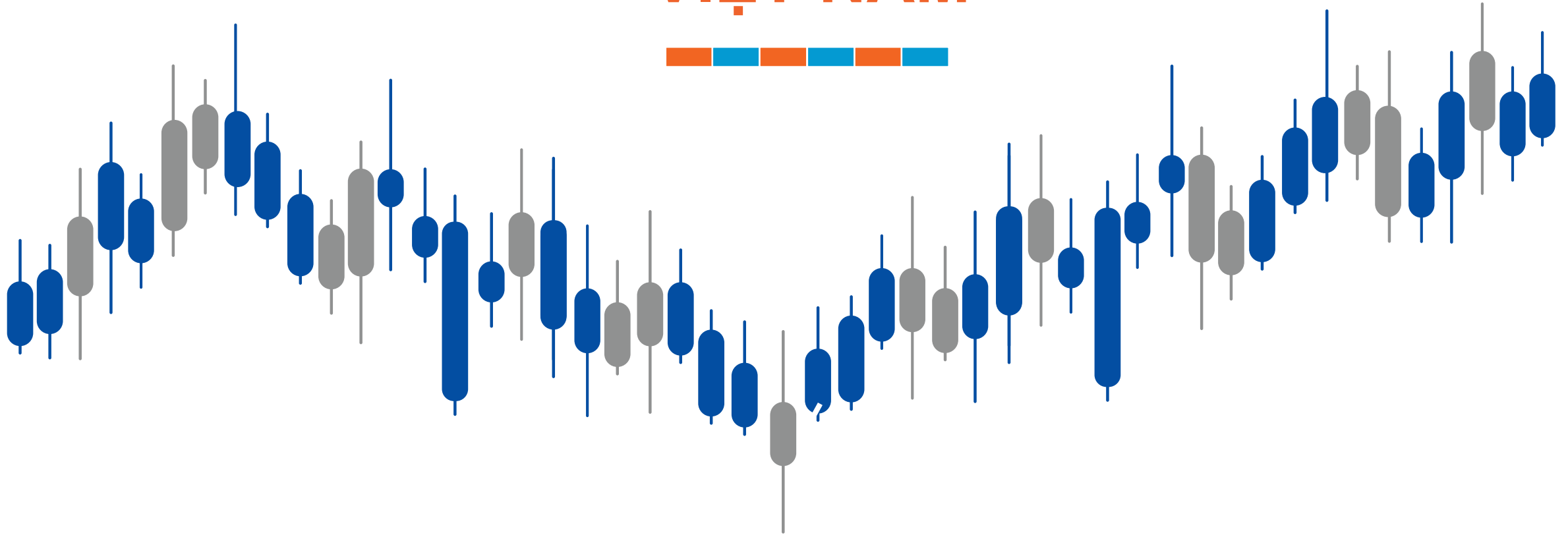


Diễn biến chỉ số Dow Jones. Nguồn: YSVN

Diễn biến các quỹ ETF

Mã	Ngày	Thay đổi (.000)	M/B ước tính (tỷ)	Tỷ lệ Premium
VanEck	18/10	-	-	1.17%
DB FTSE	18/10	-	-	-1.09%
Ishares MSCI Frontier 100 ETF	18/10	-	-	-1.72%
Kim Kindex VN30	18/10	-	-	-1.30%
Premia MSCI	18/10	-	-	-1.37%
Fubon FTSE	19/10	2,000	19	0.65%
E1VFN30	18/10	(700)	(13)	0.01%
FUEVFNND	18/10	(100)	(2)	-0.30%
FUESSVFL	18/10	-	-	-0.16%

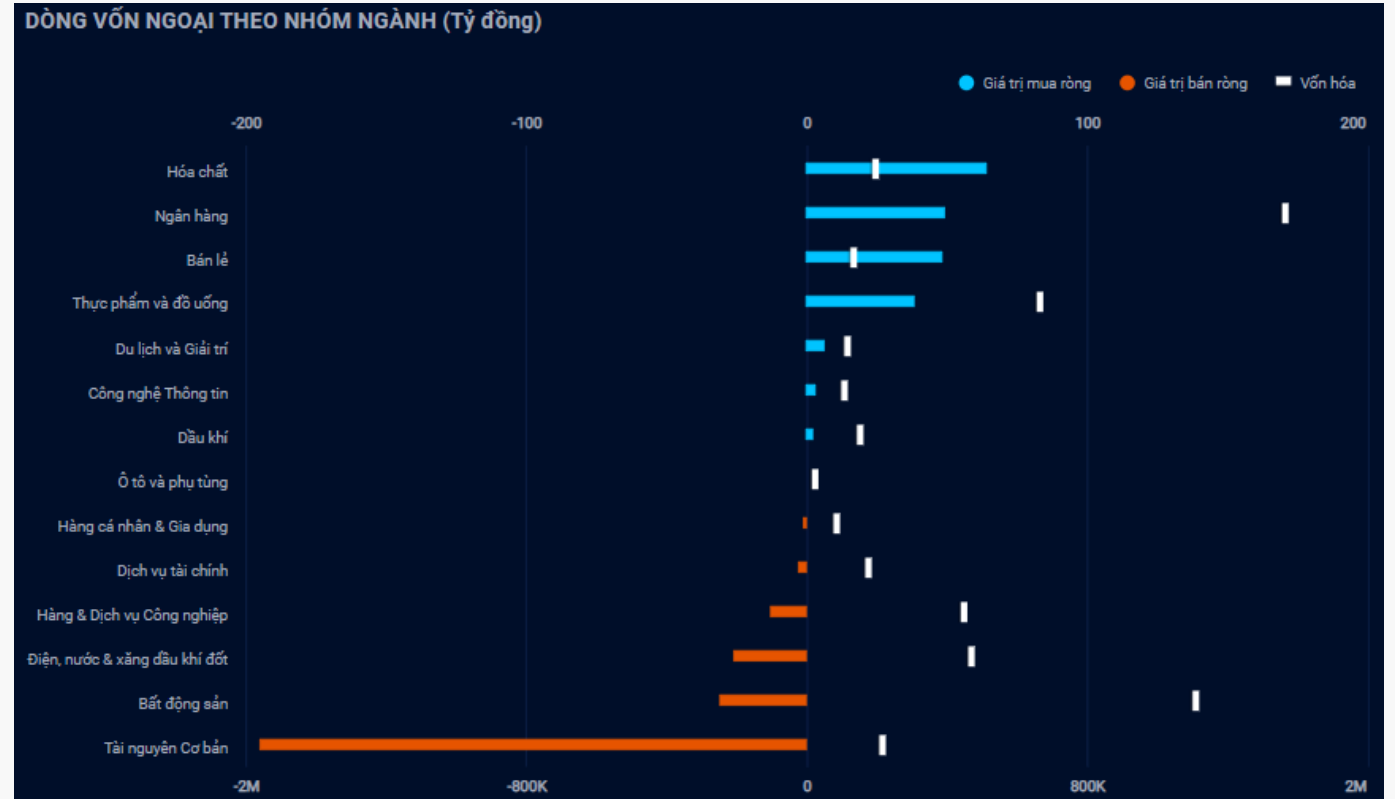
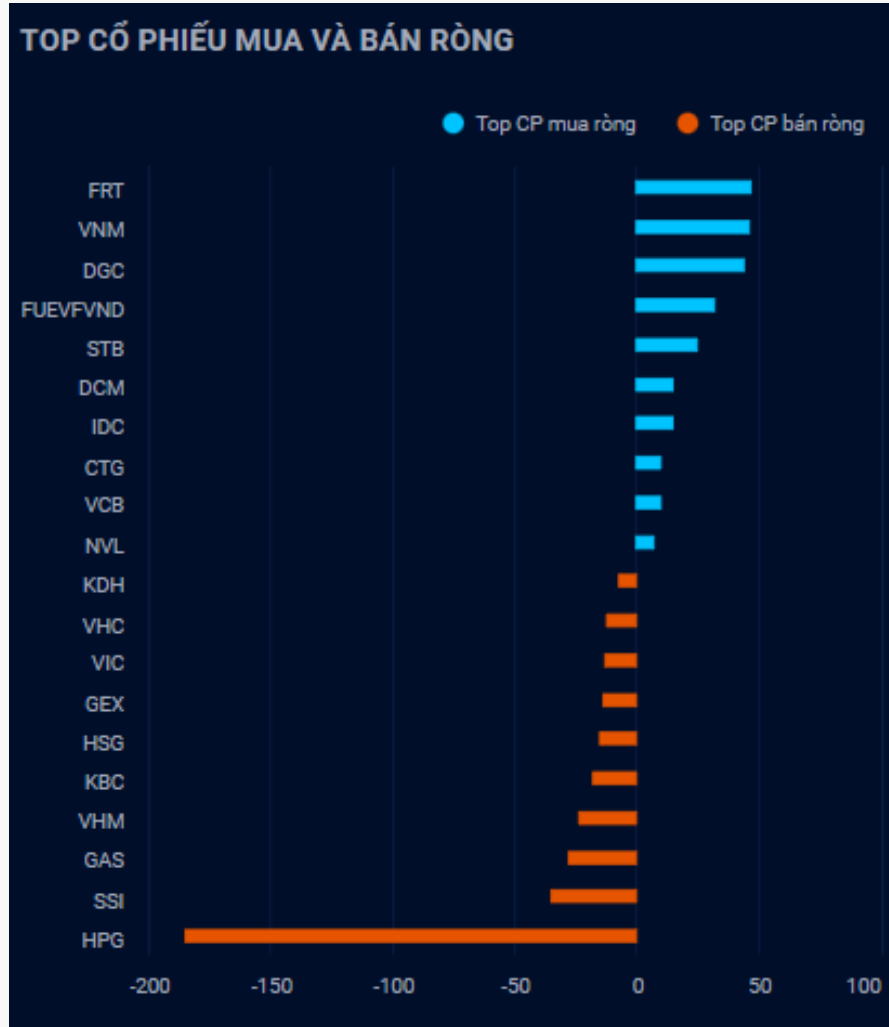
DIỄN BIẾN THỊ TRƯỜNG VIỆT NAM



Giá trị giao dịch ròng của nhóm NĐT

<i>Đvt: Tỷ đồng</i>	19/10/2022	Tuần 17-21/10	Tháng 10/2022	Quý 4/2022	6 tháng cuối năm 2022	Năm 2022
Khối ngoại	(52)	238	2,221	2,221	(1,392)	2,680
Tự doanh	27	(71)	(3,806)	(3,806)	(2,466)	(1,090)
Cá nhân	(55)	241	5,494	5,494	8,051	14,249

Khối ngoại bán ròng 52 tỷ, cổ phiếu HPG bị bán ròng mạnh



Nguồn: YSradar

Tự doanh mua ròng 27 tỷ

Top mua ròng

Mã	Giá trị mua (tỷ đồng)
ACV	72.60
PNJ	39.30
NVL	20.17
VHM	7.48
FPT	7.07

Top bán ròng

Mã	Giá bị bán (tỷ đồng)
FUEVFN30	86.80
E1VFVN30	37.74
TCB	26.45
GEX	14.51
HDG	11.47

QUAN ĐIỂM THỊ TRƯỜNG NGẮN HẠN



Quan điểm thị trường ngắn hạn

- Chúng tôi cho rằng thị trường có thể sẽ tiếp tục giảm co và đi ngang trong phiên giao dịch kế tiếp. Đồng thời, thị trường đang trong giai đoạn tích lũy ngắn hạn cho nên chỉ số VN-Index có thể sẽ chưa thể vượt hoàn toàn được vùng kháng cự 1,062 – 1,072 điểm và dòng tiền có thể sẽ phân hóa giữa các nhóm cổ phiếu, đặc biệt thị trường cũng đang bước vào mùa báo cáo kết quả kinh doanh quý 3/2022. Ngoài ra, chỉ báo tâm lý ngắn hạn tiếp tục tăng nhẹ cho thấy cơ hội mua mới tiếp tục gia tăng.
- Xu hướng ngắn hạn của thị trường chung vẫn duy trì ở mức GIẢM. Do đó, chúng tôi khuyến nghị các nhà đầu tư ngắn hạn tiếp tục đứng ngoài thị trường và chờ xác nhận xu hướng tăng của thị trường. Đồng thời, nếu nhà đầu tư có tỷ trọng tiền mặt cao và có khẩu vị rủi ro cao thì có thể xem xét mua thăm dò với tỷ trọng thấp dưới 5% danh mục.
- Tham khảo tín hiệu mua/bán cổ phiếu tại: <https://ysradar.yuanta.com.vn/>

Chỉ số YS30 – Cơ hội mua mới tiếp tục tăng

- Chỉ số YS30 duy trì đà tăng nhẹ 0.2% với khối lượng giao dịch giảm mạnh dưới mức trung bình 20 phiên. Đồng thời, đồ thị giá vẫn đang trong giai đoạn tích lũy ngắn hạn cho nên đồ thị giá có thể sẽ tiếp tục đi ngang quanh đường trung bình 20 phiên, nhưng áp lực điều chỉnh có thể sẽ gia tăng do áp lực bán từ các vị thế bắt đáy trước đó. Ngoài ra, xu hướng ngắn hạn của chỉ số YS30 vẫn duy trì ở mức GIẢM.
- Hệ thống chỉ báo xu hướng của chúng tôi xuất hiện tín hiệu MUA cổ phiếu BWE và BWE cũng là cổ phiếu dẫn đầu đà tăng trong nhóm YS30.



Diễn biến chỉ số YS30. Nguồn: YSVN



DANH MỤC KHUYẾN NGHỊ NGẮN HẠN



Danh mục khuyến nghị ngắn hạn

CP	Giá	Xu hướng ngắn hạn	Xu hướng trung hạn	Ngày khuyến nghị	Giao dịch T+	Giá mua ngắn hạn	Trailing Stop	%Lợi nhuận	Khuyến nghị
KDC	61.50	TĂNG	TĂNG	06/10/2022	T+10	65.00	60.75	-5.38%	NẮM GIỮ
GMD	48.40	TĂNG	GIẢM	06/10/2022	T+10	48.73	45.46	-0.67%	NẮM GIỮ
SAB	190.90	TĂNG	TĂNG	14/10/2022	T+4	190.00	179.33	0.47%	NẮM GIỮ
DGW	67.30	TĂNG	GIẢM	14/10/2022	T+4	64.30	61.03	4.67%	NẮM GIỮ
FRT	80.80	TĂNG	TRUNG TÍNH	17/10/2022	T+3	78.00	70.48	3.59%	NẮM GIỮ
DPM	48.00	TĂNG	TRUNG TÍNH	17/10/2022	T+3	47.50	43.89	1.05%	NẮM GIỮ
TLG	57.30	TĂNG	TRUNG TÍNH	18/10/2022	T+2	57.90	51.53	-1.04%	NẮM GIỮ
REE	80.00	TĂNG	TRUNG TÍNH	18/10/2022	T+2	79.80	74.60	0.25%	NẮM GIỮ
DCM	32.50	TĂNG	TRUNG TÍNH	18/10/2022	T+2	33.15	29.09	-1.96%	NẮM GIỮ
PNJ	107.50	TĂNG	GIẢM	19/10/2022	T+1	106.00	100.54	1.42%	NẮM GIỮ

Liên hệ

Phòng Nghiên cứu và Phân tích khối Khách hàng cá nhân

Nguyễn Thế Minh

Giám đốc Nghiên cứu Phân tích
+84 28 3622 6868 ext 3826
minh.nguyen@yuanta.com.vn

Lý Thị Hiền

Trưởng phòng Nghiên cứu Phân tích
+84 28 3622 6868 ext 3908
hien.ly@yuanta.com.vn

Quách Đức Khánh

Phó phòng Nghiên cứu Phân tích
+84 28 3622 6868 ext 3833
khanh.quach@yuanta.com.vn

Nguyễn Trịnh Ngọc Hồng

Chuyên viên phân tích cao cấp
+84 28 3622 6868 ext 3832
hong.nguyen@yuanta.com.vn

Khổng Hữu Hiệp

Chuyên viên phân tích cao cấp
+84 28 3622 6868 ext 3912
hiep.khong@yuanta.com.vn

Phạm Tấn Phát

Chuyên viên phân tích cao cấp
+84 28 3622 6868 ext 3880
phat.pham@yuanta.com.vn

Ngô Thanh Thảo

Trợ lý phân tích
+84 28 3622 6868 ext 3952
thao.ngo@yuanta.com.vn

Global Disclaimer

© 2020 Yuanta. All rights reserved. The information in this report has been compiled from sources we believe to be reliable, but we do not hold ourselves responsible for its completeness or accuracy. It is not an offer to sell or solicitation of an offer to buy any securities. All opinions and estimates included in this report constitute our judgment as of this date and are subject to change without notice.

This report provides general information only. Neither the information nor any opinion expressed herein constitutes an offer or invitation to make an offer to buy or sell securities or other investments. This material is prepared for general circulation to clients and is not intended to provide tailored investment advice and does not take into account the individual financial situation and objectives of any specific person who may receive this report. Investors should seek financial advice regarding the appropriateness of investing in any securities, investments or investment strategies discussed or recommended in this report. The information contained in this report has been compiled from sources believed to be reliable but no representation or warranty, express or implied, is made as to its accuracy, completeness or correctness. This report is not (and should not be construed as) a solicitation to act as securities broker or dealer in any jurisdiction by any person or company that is not legally permitted to carry on such business in that jurisdiction.

Yuanta research is distributed in the United States only to Major U.S. Institutional Investors (as defined in Rule 15a-6 under the Securities Exchange Act of 1934, as amended and SEC staff interpretations thereof). All transactions by a US person in the securities mentioned in this report must be effected through a registered broker-dealer under Section 15 of the Securities Exchange Act of 1934, as amended. Yuanta research is distributed in Taiwan by Yuanta Securities Investment Consulting. Yuanta research is distributed in Hong Kong by Yuanta Securities (Hong Kong) Co. Limited, which is licensed in Hong Kong by the Securities and Futures Commission for regulated activities, including Type 4 regulated activity (advising on securities). In Hong Kong, this research report may not be redistributed, retransmitted or disclosed, in whole or in part or and any form or manner, without the express written consent of Yuanta Securities (Hong Kong) Co. Limited.