

# Morning Note

25/10/2022

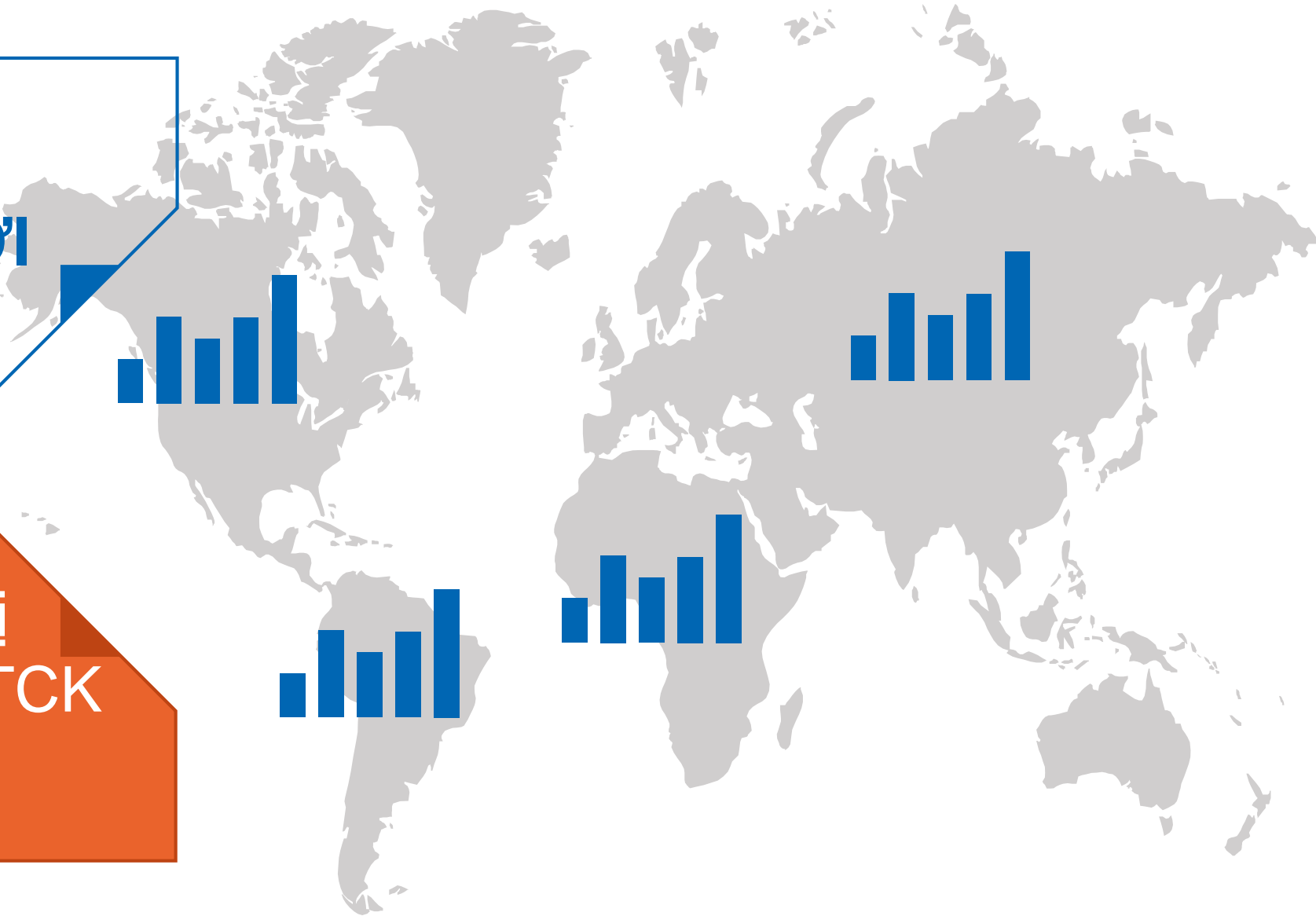


Hạ tỷ trọng cổ phiếu cho các vị thế mua  
mới gần đây



## DIỄN BIẾN THỊ TRƯỜNG THẾ GIỚI

Nhận định diễn biến thị trường hàng hóa và TTCK thế giới



# Chỉ số Dow Jones vượt đường MA50

- Thị trường chứng khoán Mỹ tiếp tục mở rộng đà tăng khi các nhà đầu tư đang lạc quan về triển vọng tích cực trong chính sách của Fed và kỳ vọng khả năng tăng lãi suất nhỏ hơn vào tháng 12 do nền kinh tế Mỹ đã có dấu hiệu suy thoái rõ ràng với hoạt động kinh doanh giảm mạnh nhất kể từ tháng 06/2020.
- Chỉ số Dow Jones đóng cửa tăng 1.3% và đồ thị giá vượt lên trên đường trung bình 50 phiên. Đồng thời, đồ thị giá của chỉ số này vẫn đang trong giai đoạn biến động mạnh theo chiều hướng tích cực cho nên xu hướng **TĂNG** ngắn hạn có thể sẽ tiếp tục mở rộng về các mức cao hơn.
- Thanh khoản giảm nhẹ cho thấy các nhà đầu tư cũng thận trọng trước diễn biến của TTCK Trung Quốc khi chỉ số Hang Seng giảm hơn 6.4% và trên đà giảm về gần vùng đáy của giai đoạn khủng hoảng 2008.



Diễn biến chỉ số Dow Jones. Nguồn: YSVN

# Chỉ số Hang Seng giảm về gần vùng đáy 2008

- Chỉ số Hang Seng của Hong Kong đóng cửa -6.36% và đồ thị giá đạt mức thấp nhất kể từ tháng 04/2009, giảm phiên thứ 4 liên tiếp trong bối cảnh lo ngại rằng Chủ tịch Tập Cận Bình sẽ cắt giảm hàng loạt các chính sách và thị trường cũng lo ngại về chính sách Zero Covid và các quy định cứng rắn đối với các công ty công nghệ. Đồng thời, đồng Nhân Dân tệ cũng ở mức thấp nhất trong 15 năm và phản ánh làn sóng tháo chạy của các nhà đầu tư nước ngoài.
- Đồ thị giá của chỉ số Hang Seng xuyên thủng mức đáy 2011 và trên đà giảm về mức đáy 2008. Đồng thời, rủi ro trung và dài hạn vẫn ở mức cao cho thấy xu hướng GIẢM trung và dài hạn có thể sẽ còn tiếp diễn. Tuy vậy, đồ thị giá đang giảm vào vùng quá bán ngắn hạn cho nên đồ thị giá có thể sẽ xuất hiện các nhịp hồi phục.



Diễn biến chỉ số Hang Seng. Nguồn: YSVN

# Diễn biến các quỹ ETF

Mã	Ngày	Thay đổi (.000)	M/B ước tính (tỷ)	Tỷ lệ Premium
VanEck	21/10	-	-	1.45%
DB FTSE	21/10	-	-	-0.92%
Ishares MSCI Frontier 100 ETF	21/10	-	-	-0.59%
Kim Kindex VN30	21/10	-	-	-3.71%
Premia MSCI	21/10	-	-	-0.01%
Fubon FTSE	24/10	20,000	173	1.16%
E1VFN30	21/10	1,000	17	-0.22%
FUEVFNND	24/10	700	15	-0.92%
FUESSVFL	21/10	(1,000)	(12)	-0.41%

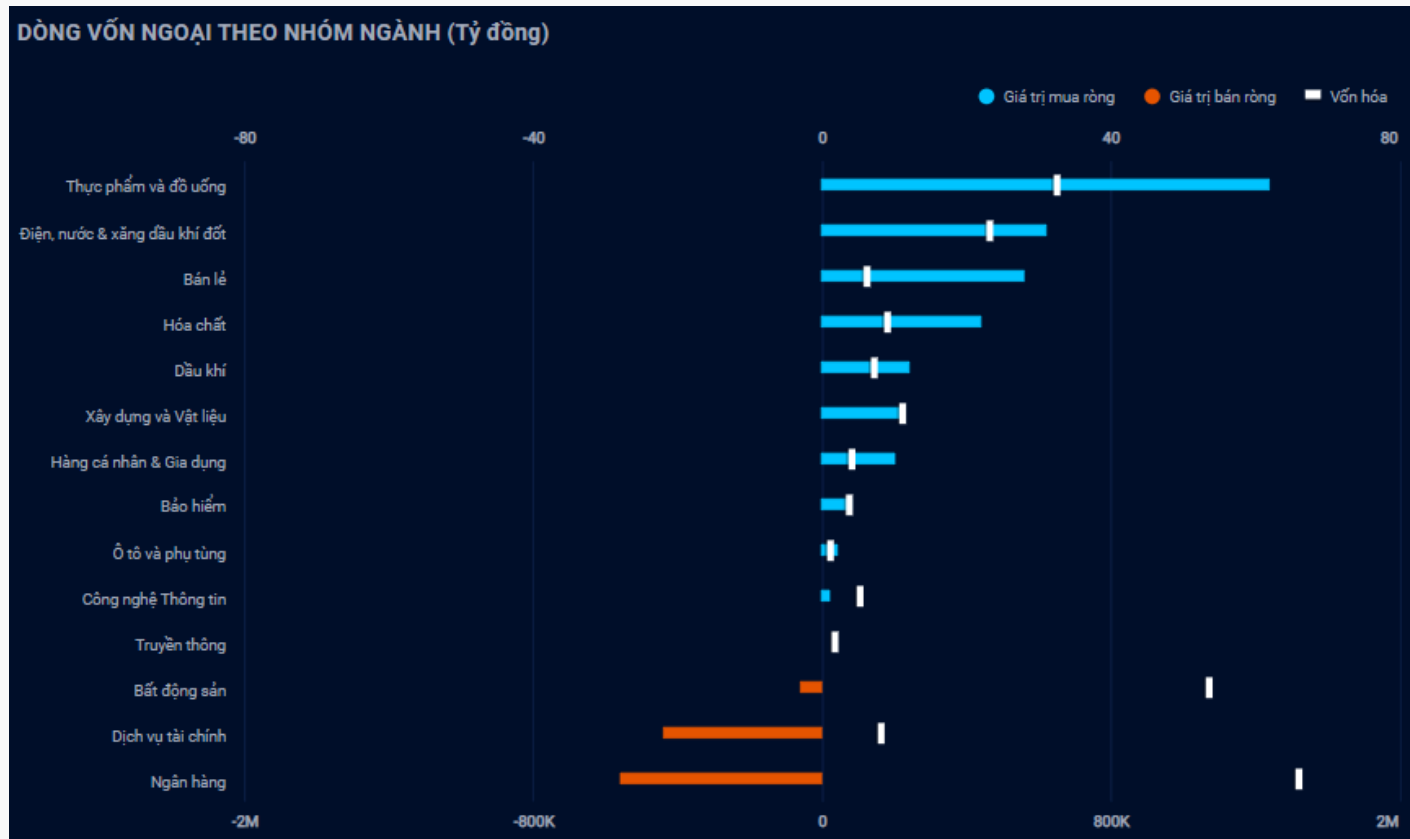
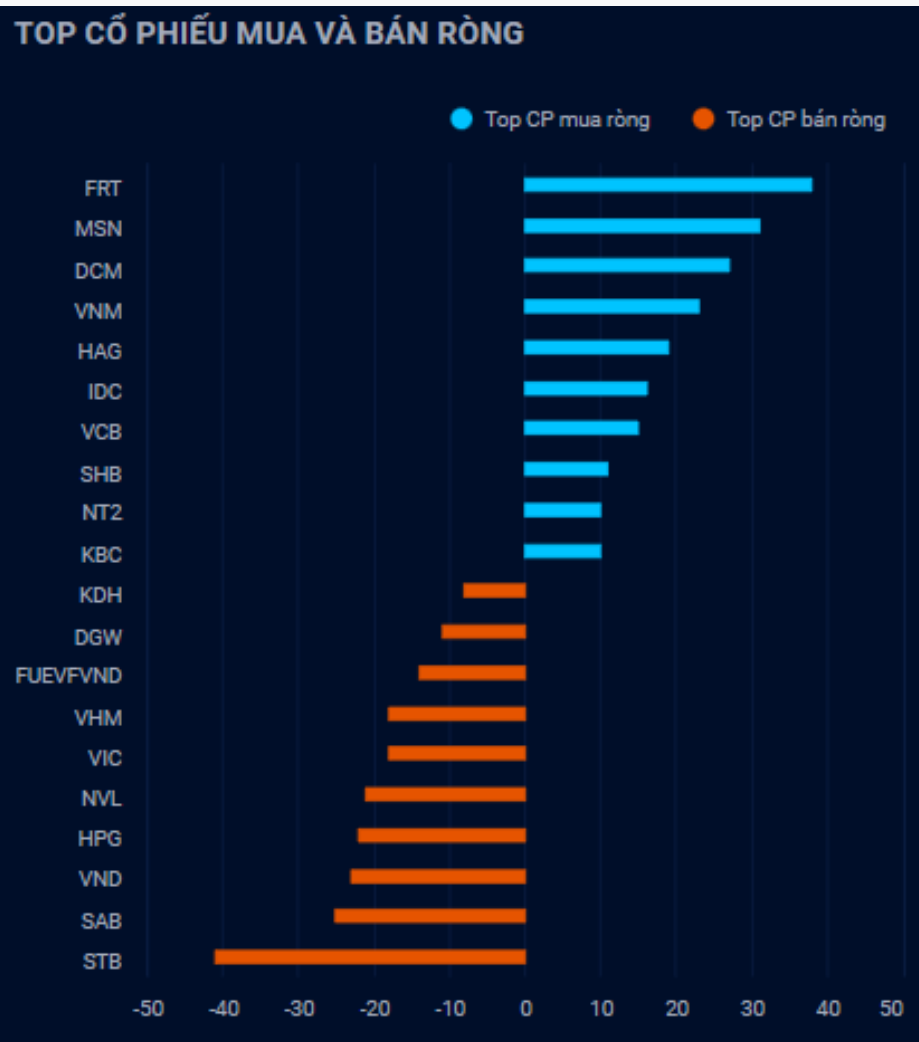
# DIỄN BIẾN THỊ TRƯỜNG VIỆT NAM



# Giá trị giao dịch ròng của nhóm NĐT

<i>Đvt: Tỷ đồng</i>	24/10/2022	Tuần 24-28/10	Tháng 10/2022	Quý 4/2022	6 tháng cuối năm 2022	Năm 2022
<b>Khối ngoại</b>	110	110	2,120	2,120	(1,493)	2,379
<b>Tự doanh</b>	(103)	(103)	(4,230)	(4,230)	(2,891)	(1,515)
<b>Cá nhân</b>	152	152	5,769	5,769	8,326	14,524

# Khối ngoại mua ròng 110 tỷ, nhóm Thực phẩm đồ uống được mua ròng nhiều nhất



Nguồn: YSradar



# Tự doanh bán ròng 103 tỷ

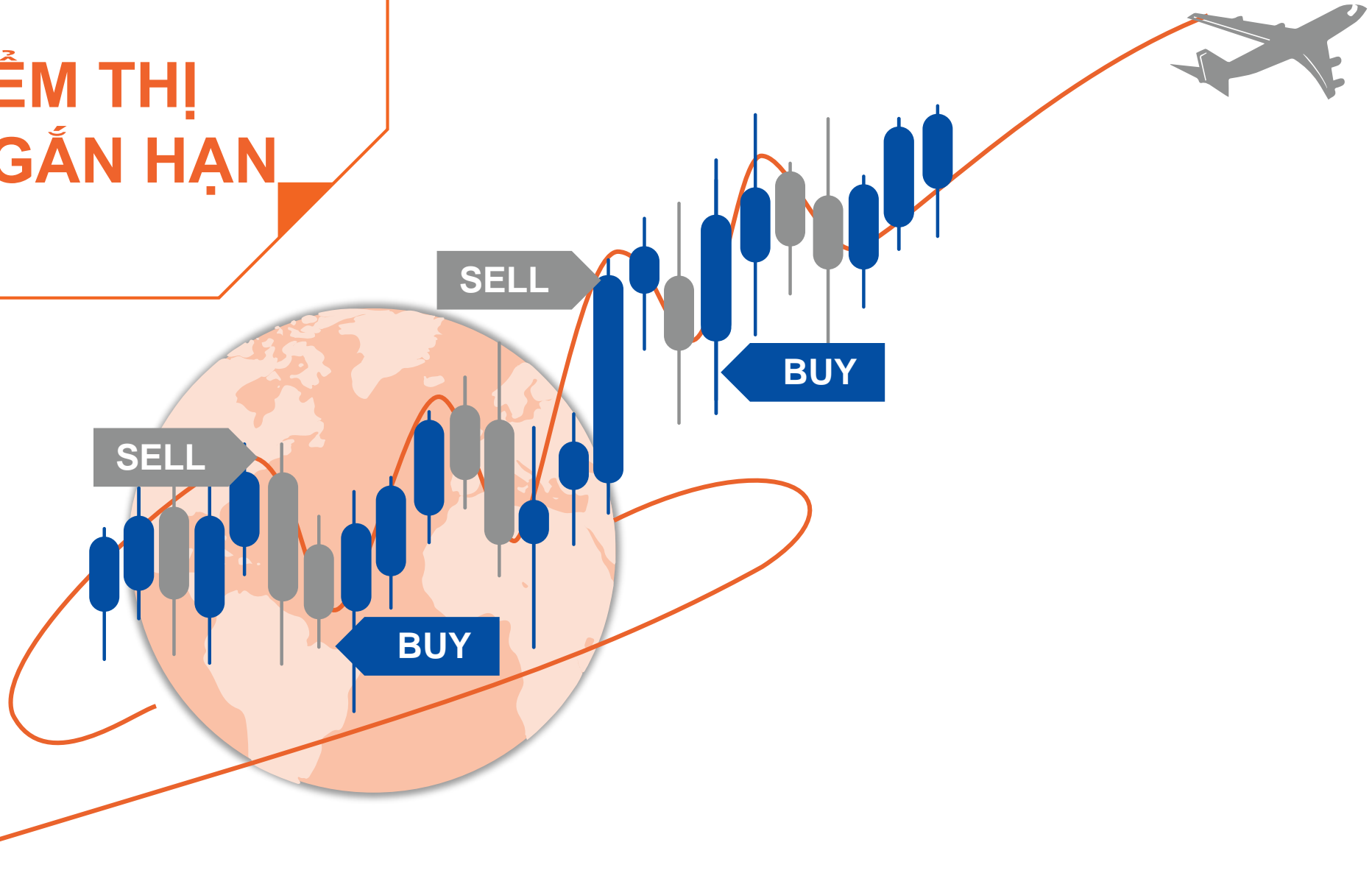
## Top mua ròng

Mã	Giá trị mua (tỷ đồng)
NKG	11.80
DBC	4.78
HSG	3.50
FUEVFN30	3.47
BCM	3.28

## Top bán ròng

Mã	Giá bị bán (tỷ đồng)
TCB	46.18
HGM	25.68
NVL	15.14
VPB	11.14
E1VFVN30	6.79

# QUAN ĐIỂM THỊ TRƯỜNG NGẮN HẠN



# Quan điểm thị trường ngắn hạn

- Chúng tôi cho rằng thị trường có thể sẽ hồi phục và chỉ số VN-Index có thể sẽ kiểm định lại ngưỡng 1,000 điểm trong phiên giao dịch kế tiếp. Đồng thời, nếu các chỉ số duy trì đà hồi phục trong phiên giao dịch kế tiếp thì rủi ro ngắn hạn có thể giảm nhẹ. Ngoài ra, chỉ báo tâm lý ngắn hạn tiếp tục giảm cho nên các nhà đầu tư ngắn hạn quay trở lại bi quan quá mức.
- Xu hướng ngắn hạn của thị trường chung vẫn duy trì ở mức GIẢM. Do đó, chúng tôi khuyến nghị các nhà đầu tư ngắn hạn tiếp tục đứng ngoài thị trường và dừng mua giai đoạn này. Đồng thời, các nhà đầu tư ngắn hạn có thể cơ cấu giảm tỷ trọng cổ phiếu với các vị thế mua mới trong thời gian gần đây.
- Tham khảo tín hiệu mua/bán cổ phiếu tại: <https://ysradar.yuanta.com.vn/>

# Chỉ số YS30 – Đồ thị đạt mức thấp nhất 52 tuần

- Chỉ số YS30 đóng cửa -4.4% với khối lượng giao dịch giảm dưới mức trung bình 20 phiên. Đồng thời, đồ thị giá cũng đạt mức thấp nhất 52 tuần, nhưng đồ thị giá vẫn đang trong giai đoạn tích lũy ngắn hạn cho nên đồ thị giá có thể sẽ còn xuất hiện các nhịp hồi phục trong vài phiên tới. Ngoài ra, xu hướng ngắn hạn của chỉ số YS30 vẫn duy trì ở mức GIẢM.
- Hệ thống chỉ báo xu hướng của chúng tôi xuất hiện tín hiệu BÁN ở 4 cổ phiếu BWE, DGW, DPM, VHC cho nên chúng tôi khuyến nghị các nhà đầu tư ngắn hạn có thể tiếp tục cơ cấu giảm tỷ trọng cổ phiếu đã mua mới trước đó.



Diễn biến chỉ số YS30. Nguồn: YSVN



# DANH MỤC KHUYẾN NGHỊ NGẮN HẠN



# Danh mục khuyến nghị ngắn hạn

CP	Giá	Xu hướng ngắn hạn	Xu hướng trung hạn	Ngày khuyến nghị	Giao dịch T+	Giá mua ngắn hạn	Trailing Stop	%Lợi nhuận	Khuyến nghị
KDC	61.70	TĂNG	TĂNG	06/10/2022	T+13	65.00	60.75	-5.08%	NẮM GIỮ
GMD	42.80	GIẢM	GIẢM	06/10/2022	T+13	48.73	48.10	-12.16%	BÁN
SAB	181.00	GIẢM	TĂNG	14/10/2022	T+7	190.00	205.12	-4.74%	BÁN
DGW	57.30	GIẢM	GIẢM	14/10/2022	T+7	64.30	67.43	-10.89%	BÁN
FRT	74.50	TĂNG	TRUNG TÍNH	17/10/2022	T+6	78.00	71.16	-4.49%	NẮM GIỮ
DPM	42.00	GIẢM	TRUNG TÍNH	17/10/2022	T+6	47.50	48.62	-11.58%	BÁN
TLG	52.90	TĂNG	TRUNG TÍNH	18/10/2022	T+5	57.90	51.63	-8.64%	NẮM GIỮ
REE	76.80	TĂNG	TRUNG TÍNH	18/10/2022	T+5	79.80	74.98	-3.76%	NẮM GIỮ
DCM	29.90	TĂNG	TRUNG TÍNH	18/10/2022	T+5	33.15	29.09	-9.80%	NẮM GIỮ
PNJ	101.50	TĂNG	GIẢM	19/10/2022	T+4	106.00	101.25	-4.25%	NẮM GIỮ

# Liên hệ

## Phòng Nghiên cứu và Phân tích khối Khách hàng cá nhân

### **Nguyễn Thế Minh**

Giám đốc Nghiên cứu Phân tích  
+84 28 3622 6868 ext 3826  
minh.nguyen@yuanta.com.vn

### **Lý Thị Hiền**

Trưởng phòng Nghiên cứu Phân tích  
+84 28 3622 6868 ext 3908  
hien.ly@yuanta.com.vn

### **Quách Đức Khánh**

Phó phòng Nghiên cứu Phân tích  
+84 28 3622 6868 ext 3833  
khanh.quach@yuanta.com.vn

### **Nguyễn Trịnh Ngọc Hồng**

Chuyên viên phân tích cao cấp  
+84 28 3622 6868 ext 3832  
hong.nguyen@yuanta.com.vn

### **Khổng Hữu Hiệp**

Chuyên viên phân tích cao cấp  
+84 28 3622 6868 ext 3912  
hiep.khong@yuanta.com.vn

### **Phạm Tấn Phát**

Chuyên viên phân tích cao cấp  
+84 28 3622 6868 ext 3880  
phat.pham@yuanta.com.vn

### **Ngô Thanh Thảo**

Trợ lý phân tích  
+84 28 3622 6868 ext 3952  
thao.ngo@yuanta.com.vn

# Global Disclaimer

© 2020 Yuanta. All rights reserved. The information in this report has been compiled from sources we believe to be reliable, but we do not hold ourselves responsible for its completeness or accuracy. It is not an offer to sell or solicitation of an offer to buy any securities. All opinions and estimates included in this report constitute our judgment as of this date and are subject to change without notice.

This report provides general information only. Neither the information nor any opinion expressed herein constitutes an offer or invitation to make an offer to buy or sell securities or other investments. This material is prepared for general circulation to clients and is not intended to provide tailored investment advice and does not take into account the individual financial situation and objectives of any specific person who may receive this report. Investors should seek financial advice regarding the appropriateness of investing in any securities, investments or investment strategies discussed or recommended in this report. The information contained in this report has been compiled from sources believed to be reliable but no representation or warranty, express or implied, is made as to its accuracy, completeness or correctness. This report is not (and should not be construed as) a solicitation to act as securities broker or dealer in any jurisdiction by any person or company that is not legally permitted to carry on such business in that jurisdiction.

Yuanta research is distributed in the United States only to Major U.S. Institutional Investors (as defined in Rule 15a-6 under the Securities Exchange Act of 1934, as amended and SEC staff interpretations thereof). All transactions by a US person in the securities mentioned in this report must be effected through a registered broker-dealer under Section 15 of the Securities Exchange Act of 1934, as amended. Yuanta research is distributed in Taiwan by Yuanta Securities Investment Consulting. Yuanta research is distributed in Hong Kong by Yuanta Securities (Hong Kong) Co. Limited, which is licensed in Hong Kong by the Securities and Futures Commission for regulated activities, including Type 4 regulated activity (advising on securities). In Hong Kong, this research report may not be redistributed, retransmitted or disclosed, in whole or in part or and any form or manner, without the express written consent of Yuanta Securities (Hong Kong) Co. Limited.