

# Morning Note

26/10/2022

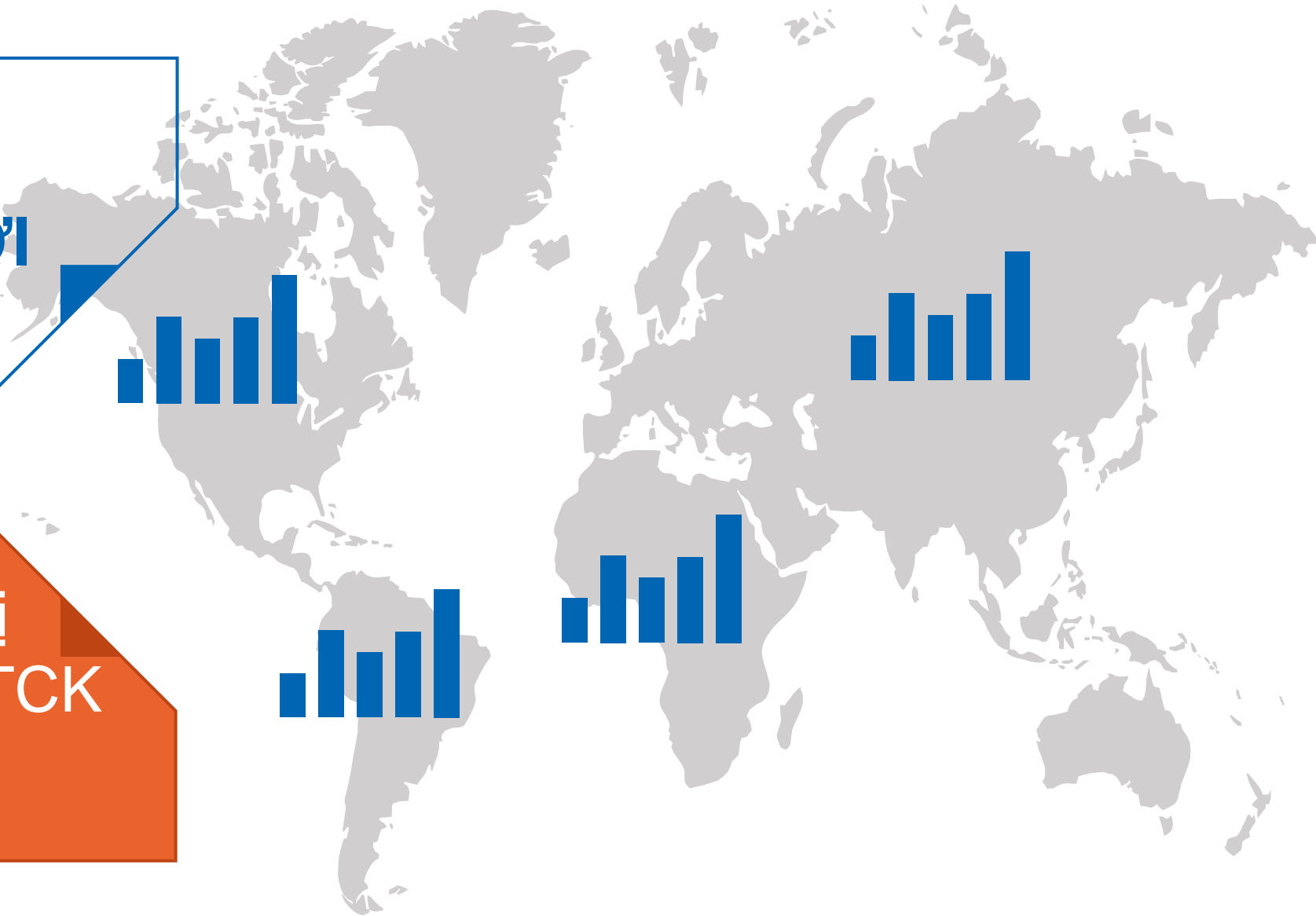


**Chỉ số VN-Index biến động quanh mức  
1,000 điểm – Ngân hàng**



## DIỄN BIẾN THỊ TRƯỜNG THẾ GIỚI

Nhận định diễn biến thị trường hàng hóa và TTCK thế giới



# Xu hướng ngắn hạn của chỉ số Nasdaq được nâng lên mức **TĂNG**

- Cả ba chỉ chính đều duy trì đà tăng mạnh khi đồng USD và lợi suất trái phiếu tiếp tục giảm mạnh. Đồng thời, nhóm cổ phiếu công nghệ có mức tăng mạnh nhất trong phiên 25/10 khi lợi suất trái phiếu kỳ hạn 10 năm của Mỹ đã giảm gần 3%. Ngoài ra, triển vọng KQKD quý 3/2022 của các doanh nghiệp tích cực cũng là động lực thúc đẩy đà tăng của các chỉ số.
- Chỉ số Nasdaq đóng cửa tăng 2.3% và đồ thị giá tiến gần đường trung bình 50 phiên. Đồng thời, đồ thị giá của chỉ số này cũng có dấu hiệu bước vào giai đoạn biến động mạnh theo chiều hướng tích cực và xu hướng ngắn hạn rõ ràng hơn. Ngoài ra, xu hướng ngắn hạn của chỉ số Nasdaq cũng được nâng từ mức **GIẢM** lên **TĂNG**.



*Diễn biến chỉ số Nasdaq. Nguồn: YSVN*

# Diễn biến các quỹ ETF

Mã	Ngày	Thay đổi (.000)	M/B ước tính (tỷ)	Tỷ lệ Premium
VanEck	25/10	-	-	-0.44%
DB FTSE	24/10	-	-	N/A
Ishares MSCI Frontier 100 ETF	24/10	-	-	-1.35%
Kim Kindex VN30	24/10	-	-	1.40%
Premia MSCI	24/10	-	-	0.19%
Fubon FTSE	25/10	5,000	44	0.00%
E1VFN30	24/10	100	2	0.01%
FUEVFN30	24/10	700	15	-0.92%
FUESSVFL	24/10	(1,000)	(12)	-2.06%

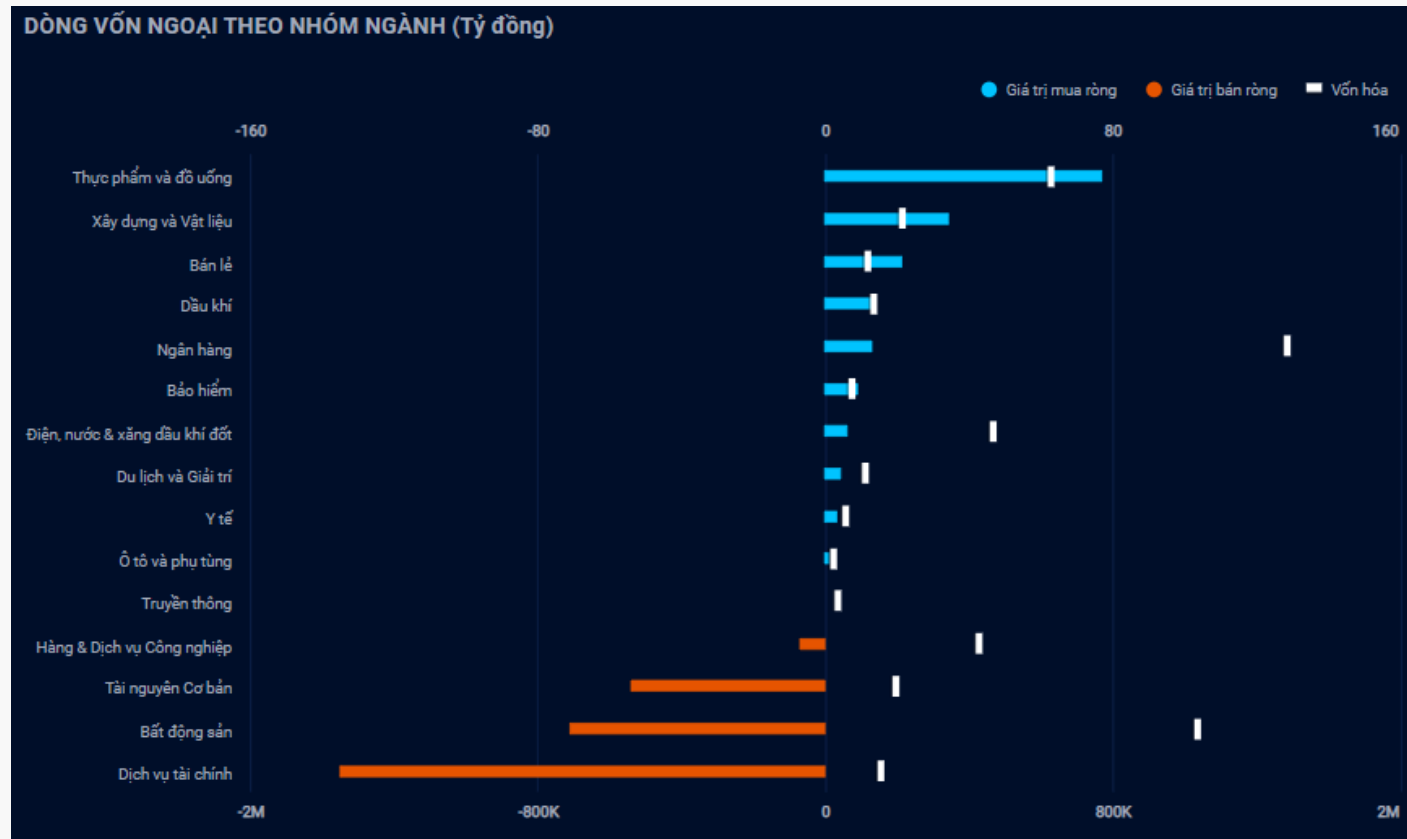
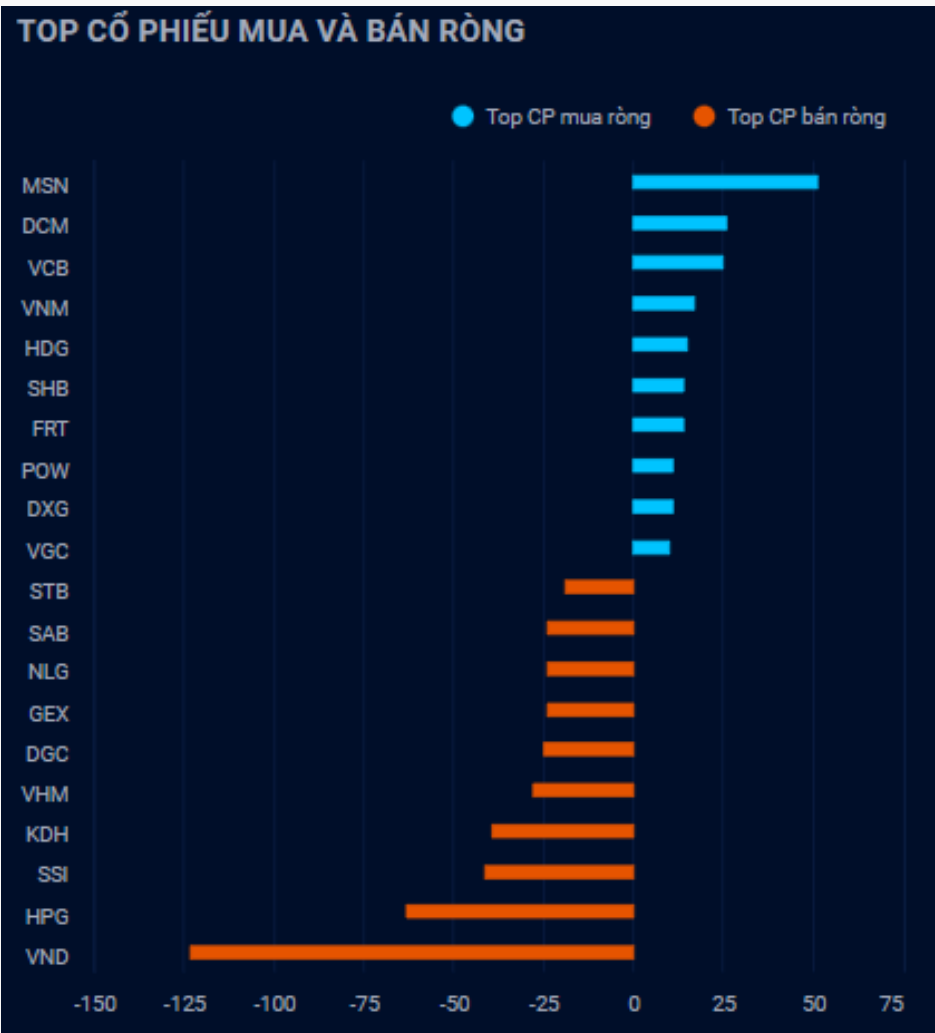
# DIỄN BIẾN THỊ TRƯỜNG VIỆT NAM



# Giá trị giao dịch ròng của nhóm NĐT

<i>Đvt: Tỷ đồng</i>	25/10/2022	Tuần 24-28/10	Tháng 10/2022	Quý 4/2022	6 tháng cuối năm 2022	Năm 2022
<b>Khối ngoại</b>	(72)	38	2,048	2,048	(1,565)	2,307
<b>Tự doanh</b>	81	(23)	(4,150)	(4,150)	(2,810)	(1,434)
<b>Cá nhân</b>	(194)	(42)	5,574	5,574	8,132	14,329

# Khối ngoại bán ròng 72 tỷ, nhóm Dịch vụ tài chính bị bán ròng nhiều nhất



Nguồn: YSradar

# Tự doanh mua ròng 81 tỷ

## Top mua ròng

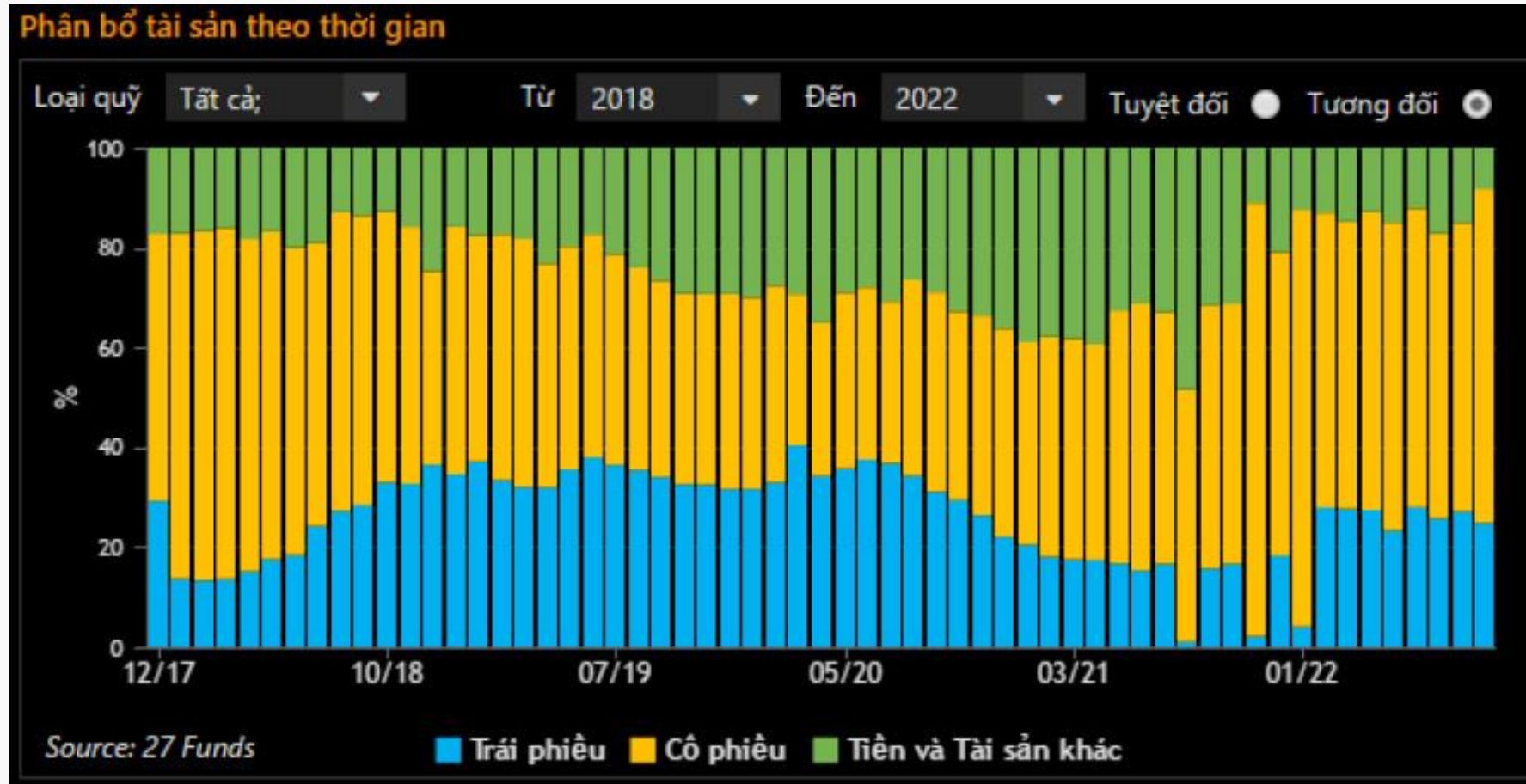
Mã	Giá trị mua (tỷ đồng)
FUEVFN30	50.42
HPG	10.23
VNM	10.00
VIC	8.69
GMD	8.12

## Top bán ròng

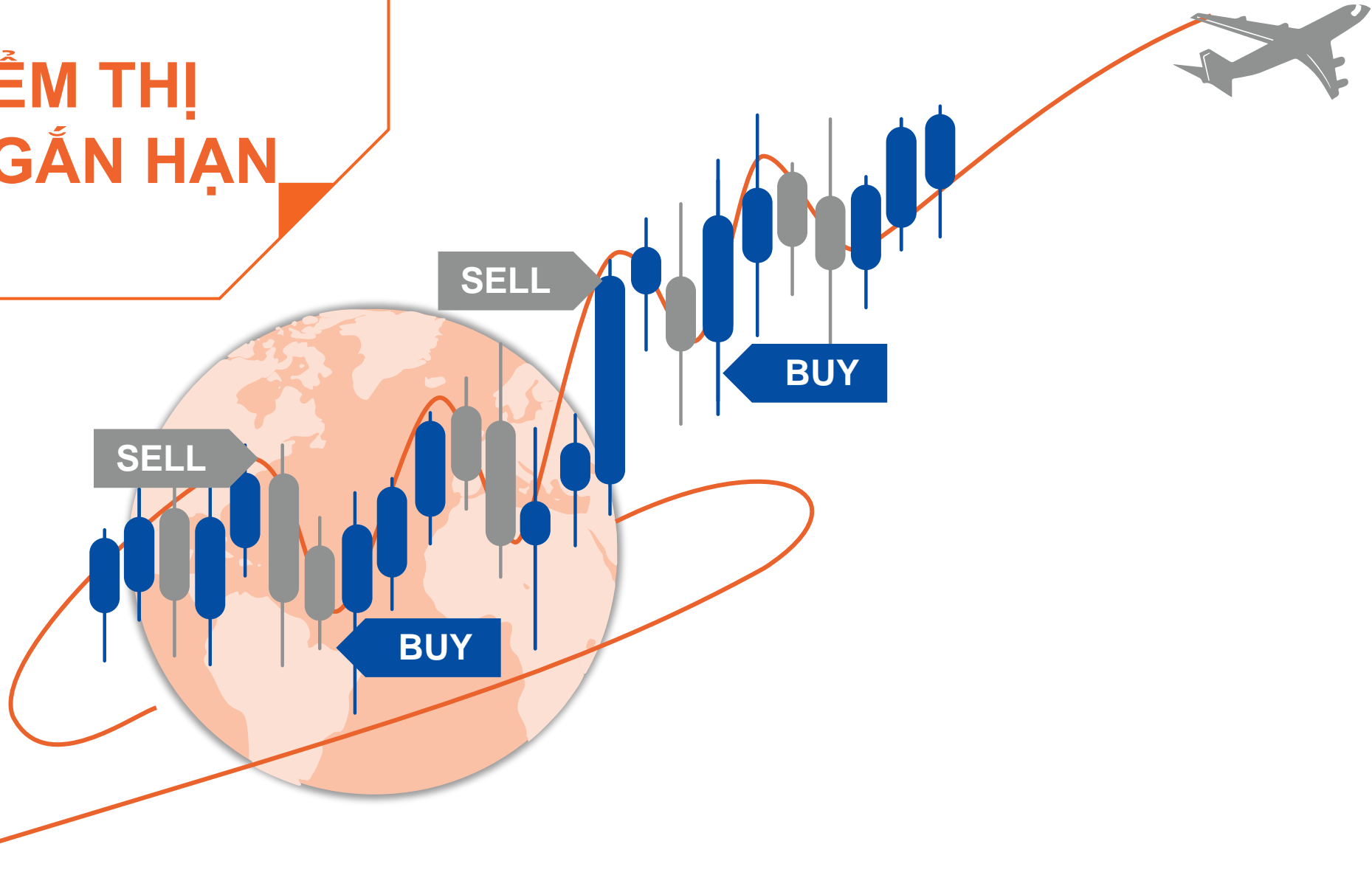
Mã	Giá bị bán (tỷ đồng)
E1VFN30	42.82
TCB	15.65
NVL	9.55
SIP	4.95
DHC	3.62



# Các quỹ đầu tư có xu hướng tăng tỷ trọng cổ phiếu



# QUAN ĐIỂM THỊ TRƯỜNG NGẮN HẠN



# Quan điểm thị trường ngắn hạn

- Chúng tôi cho rằng chỉ số VN-Index có thể sẽ biến động quanh mức 1,000 điểm trong phiên giao dịch kế tiếp. Đồng thời, khối lượng giao dịch có thể sẽ duy trì ở mức cao do ảnh hưởng từ các hoạt động giải chấp khi áp lực giảm giá các cổ phiếu vẫn còn lớn, điểm tích cực là thị trường vẫn đang trong giai đoạn tích lũy ngắn hạn cho nên chỉ số VN-Index có thể sẽ chưa thể xuyên thủng ngưỡng 1,000 điểm. Ngoài ra, chỉ báo tâm lý ngắn hạn tiếp tục giảm cho thấy các nhà đầu tư vẫn còn rất bi quan với xu hướng hiện tại, nhưng đây là giai đoạn hạn chế bán tháo ở các nhịp giảm mạnh của thị trường.
- Xu hướng ngắn hạn của thị trường chung vẫn duy trì ở mức GIẢM. Do đó, chúng tôi khuyến nghị các nhà đầu tư ngắn hạn có thể tiếp tục đứng ngoài thị trường và tạm thời dừng việc mua mới.
- Tham khảo tín hiệu mua/bán cổ phiếu tại: <https://ysradar.yuanta.com.vn/>

# Chỉ số YS30 – Đồ thị giá vẫn đang trong giai đoạn tích lũy

- Chỉ số YS30 đóng cửa tăng 0.2% với khối lượng giao dịch tăng 77% so với mức trung bình 20 phiên. Đồng thời, đồ thị giá của chỉ số này vẫn đang trong giai đoạn tích lũy ngắn hạn cho nên đồ thị giá có thể sẽ tiếp tục hồi phục trong phiên giao dịch kế tiếp. Điểm tích cực là rủi ro ngắn hạn có dấu hiệu giảm nhẹ, nhưng mức độ rủi ro vẫn ở mức cao. Ngoài ra, xu hướng ngắn hạn của chỉ số YS30 vẫn duy trì ở mức GIẢM.
- Nhóm cổ phiếu Hóa chất dẫn đầu đà tăng, trong đó cổ phiếu DCM đã vượt đường trung bình 20 phiên và xu hướng ngắn hạn của cổ phiếu DCM vẫn duy trì ở mức TĂNG.



Diễn biến chỉ số YS30. Nguồn: YSVN



# TIÊU ĐIỂM NGÀNH

Ngân hàng



# Nhóm Ngân hàng – Xu hướng ngắn hạn vẫn duy trì TĂNG

- Mức Sector Rating của nhóm Ngân hàng ở mức 60 điểm cho nên chúng tôi duy trì đánh giá TRUNG TÍNH mức xếp hạng tăng trưởng của nhóm cổ phiếu này.
- Đồ thị giá của chỉ số nhóm Ngân hàng tăng 2.8% với khối lượng giao dịch tăng mạnh trên mức trung bình 20 phiên. Đồng thời, đồ thị giá của chỉ số này vẫn đang trong giai đoạn tích lũy ngắn hạn cho thấy đồ thị giá có khả năng sẽ tiếp tục biến động quanh đường trung bình 20 phiên và rủi ro ngắn hạn vẫn ở mức thấp.
- Xu hướng ngắn hạn của chỉ số nhóm Ngân hàng vẫn duy trì ở mức TĂNG. Do đó, chúng tôi khuyến nghị các nhà đầu tư ngắn hạn có thể tiếp tục mua và nắm giữ nhóm cổ phiếu này với tỷ trọng thấp dưới 5% và tăng dần tỷ trọng khi điểm Sector Rating của nhóm này tăng trên mức 70 điểm.
- Cổ phiếu chú ý: **EIB**.



*Diễn biến nhóm cổ phiếu Ngân hàng. Nguồn: YSVN*



# DANH MỤC KHUYẾN NGHỊ NGẮN HẠN



# Danh mục khuyến nghị ngắn hạn

CP	Giá	Xu hướng ngắn hạn	Xu hướng trung hạn	Ngày khuyến nghị	Giao dịch T+	Giá mua ngắn hạn	Trailing Stop	%Lợi nhuận	Khuyến nghị
KDC	62.00	TĂNG	TĂNG	06/10/2022	T+14	65.00	60.75	-4.62%	NẮM GIỮ
FRT	77.00	TĂNG	TRUNG TÍNH	17/10/2022	T+7	78.00	71.16	-1.28%	NẮM GIỮ
TLG	52.60	TĂNG	TRUNG TÍNH	18/10/2022	T+6	57.90	51.63	-9.15%	NẮM GIỮ
REE	78.50	TĂNG	TRUNG TÍNH	18/10/2022	T+6	79.80	74.98	-1.63%	NẮM GIỮ
DCM	31.95	TĂNG	TRUNG TÍNH	18/10/2022	T+6	33.15	29.09	-3.62%	NẮM GIỮ
PNJ	101.60	TĂNG	GIẢM	19/10/2022	T+5	106.00	101.25	-4.15%	NẮM GIỮ



# Liên hệ

## Phòng Nghiên cứu và Phân tích khối Khách hàng cá nhân

### **Nguyễn Thế Minh**

Giám đốc Nghiên cứu Phân tích  
+84 28 3622 6868 ext 3826  
minh.nguyen@yuanta.com.vn

### **Lý Thị Hiền**

Trưởng phòng Nghiên cứu Phân tích  
+84 28 3622 6868 ext 3908  
hien.ly@yuanta.com.vn

### **Quách Đức Khánh**

Phó phòng Nghiên cứu Phân tích  
+84 28 3622 6868 ext 3833  
khanh.quach@yuanta.com.vn

### **Nguyễn Trịnh Ngọc Hồng**

Chuyên viên phân tích cao cấp  
+84 28 3622 6868 ext 3832  
hong.nguyen@yuanta.com.vn

### **Khổng Hữu Hiệp**

Chuyên viên phân tích cao cấp  
+84 28 3622 6868 ext 3912  
hiep.khong@yuanta.com.vn

### **Phạm Tấn Phát**

Chuyên viên phân tích cao cấp  
+84 28 3622 6868 ext 3880  
phat.pham@yuanta.com.vn

### **Ngô Thanh Thảo**

Trợ lý phân tích  
+84 28 3622 6868 ext 3952  
thao.ngo@yuanta.com.vn

# Global Disclaimer

© 2020 Yuanta. All rights reserved. The information in this report has been compiled from sources we believe to be reliable, but we do not hold ourselves responsible for its completeness or accuracy. It is not an offer to sell or solicitation of an offer to buy any securities. All opinions and estimates included in this report constitute our judgment as of this date and are subject to change without notice.

This report provides general information only. Neither the information nor any opinion expressed herein constitutes an offer or invitation to make an offer to buy or sell securities or other investments. This material is prepared for general circulation to clients and is not intended to provide tailored investment advice and does not take into account the individual financial situation and objectives of any specific person who may receive this report. Investors should seek financial advice regarding the appropriateness of investing in any securities, investments or investment strategies discussed or recommended in this report. The information contained in this report has been compiled from sources believed to be reliable but no representation or warranty, express or implied, is made as to its accuracy, completeness or correctness. This report is not (and should not be construed as) a solicitation to act as securities broker or dealer in any jurisdiction by any person or company that is not legally permitted to carry on such business in that jurisdiction.

Yuanta research is distributed in the United States only to Major U.S. Institutional Investors (as defined in Rule 15a-6 under the Securities Exchange Act of 1934, as amended and SEC staff interpretations thereof). All transactions by a US person in the securities mentioned in this report must be effected through a registered broker-dealer under Section 15 of the Securities Exchange Act of 1934, as amended. Yuanta research is distributed in Taiwan by Yuanta Securities Investment Consulting. Yuanta research is distributed in Hong Kong by Yuanta Securities (Hong Kong) Co. Limited, which is licensed in Hong Kong by the Securities and Futures Commission for regulated activities, including Type 4 regulated activity (advising on securities). In Hong Kong, this research report may not be redistributed, retransmitted or disclosed, in whole or in part or and any form or manner, without the express written consent of Yuanta Securities (Hong Kong) Co. Limited.