

# Morning Note

27/10/2022

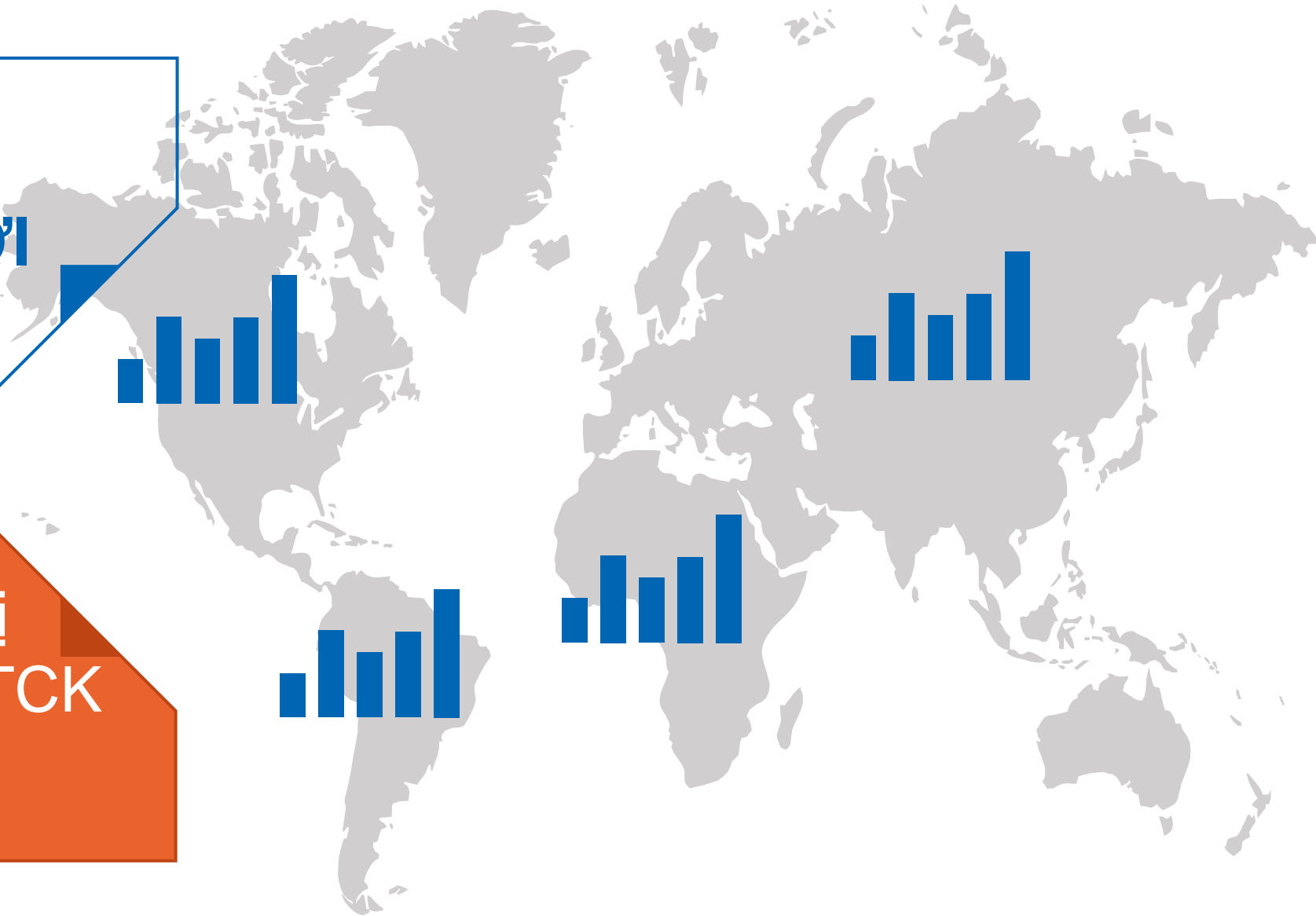


**USD hạ nhiệt và chỉ số VN-Index biến động quanh 1,000 điểm**



## DIỄN BIẾN THỊ TRƯỜNG THẾ GIỚI

Nhận định diễn biến thị trường hàng hóa và TTCK thế giới



# Chỉ số USD giảm mạnh sau quyết định của NHTW Canada

Chỉ số đồng đô la Mỹ, 1D, TVC O109.619 H109.619 L109.601 C109.604 -0.086 (-0.08%)

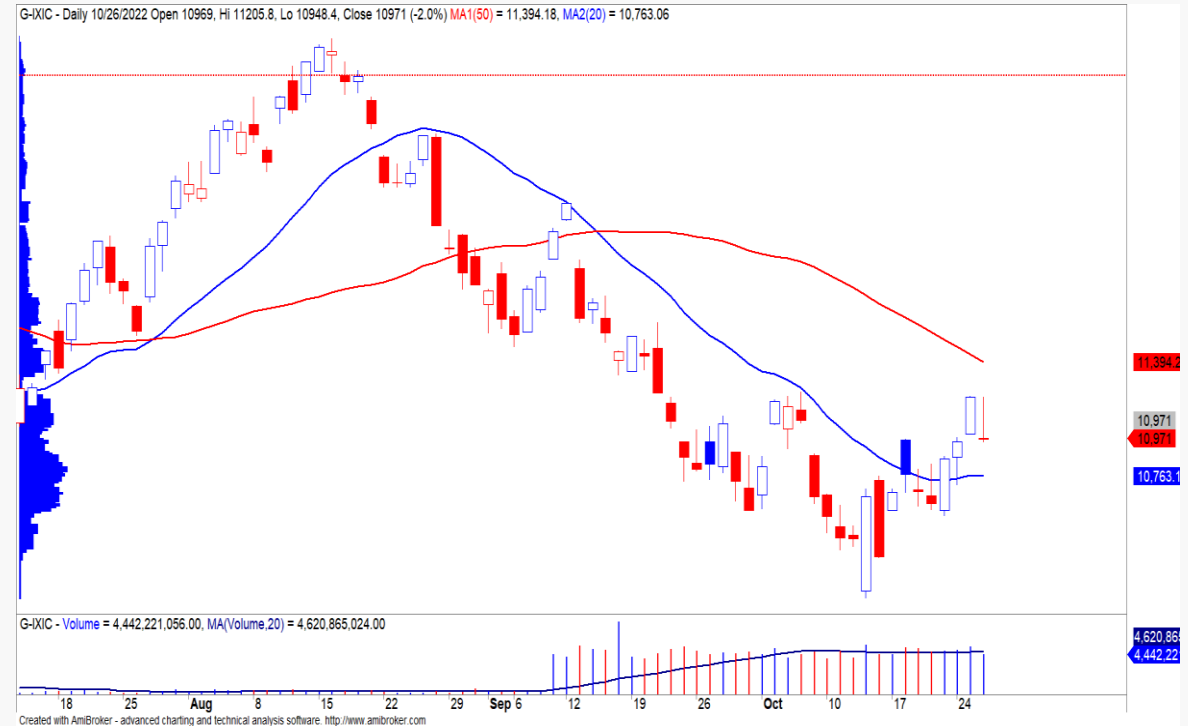


Chỉ số USD đã giảm dưới mức 110 và đồ thị giá có dấu hiệu bước vào giai đoạn biến động mạnh theo chiều hướng tiêu cực cho thấy xu hướng GIẢM ngắn hạn sẽ rõ ràng hơn.

Ngân hàng Trung ương Canada đã quyết định tăng thêm 0.5% lãi suất thay vì mức 0.75% theo dự báo của thị trường, điều này đã khiến thị trường kỳ vọng Fed sẽ sớm hạ nhiệt tốc độ tăng lãi suất để tránh ảnh hưởng đến suy thoái nền kinh tế.

# Chỉ số Nasdaq điều chỉnh mạnh do KQKD quý 3/2022

- Phố Wall có diễn biến trái chiều giữa các chỉ số, trong đó chỉ số Dow Jones tăng nhẹ, còn chỉ số S&P500 và Nasdaq điều chỉnh lần lượt là -0.7% và -2%, đặc biệt nhóm cổ phiếu công nghệ điều chỉnh mạnh do ảnh hưởng từ KQKD của Microsoft và cổ phiếu này ghi nhận mức giảm -9.63% trong phiên 26/10/2022. Trong khi đó, chỉ số Dow Jones vẫn duy trì đà tăng nhẹ do các nhà đầu tư vẫn đang kỳ vọng Fed sẽ giảm tốc đà tăng lãi suất trong cuộc họp tháng 12/2022, tiêu biểu trước cuộc họp Fed thì ngân hàng trung ương Canada đã tăng thêm 0.5% lãi suất thay vì mức 0.75% theo dự báo của thị trường.
- Chỉ số Nasdaq đóng cửa -2% với khối lượng giao dịch giảm nhẹ dưới mức trung bình 20 phiên. Đồng thời, đồ thị giá của chỉ số này có dấu hiệu quay trở lại giai đoạn tích lũy cho thấy đồ thị giá có thể sẽ đi ngang với biên độ hẹp ở phiên giao dịch tới. Ngoài ra, xu hướng ngắn hạn của ba chỉ số chính vẫn duy trì ở mức TĂNG.

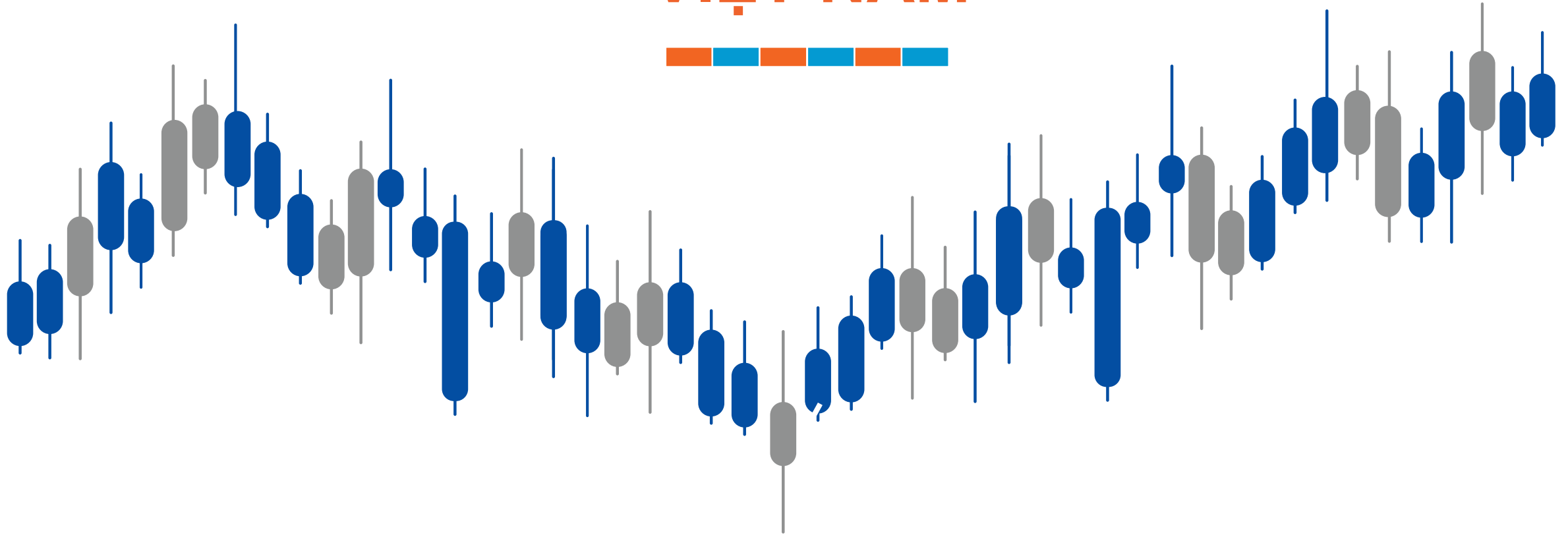


*Diễn biến chỉ số Nasdaq. Nguồn: YSVN*

# Diễn biến các quỹ ETF

Mã	Ngày	Thay đổi (.000)	M/B ước tính (tỷ)	Tỷ lệ Premium
VanEck	25/10	-	-	-0.44%
DB FTSE	25/10	-	-	-2.86%
Ishares MSCI Frontier 100 ETF	25/10	-	-	-0.72%
Kim Kindex VN30	25/10	-	-	-2.05%
Premia MSCI	25/10	-	-	-1.94%
Fubon FTSE	26/10	500	4	-0.36%
E1VFN30	25/10	200	3	-1.09%
FUEVFNND	26/10	(100)	(2)	-0.45%
FUESSVFL	25/10	-	-	-2.13%

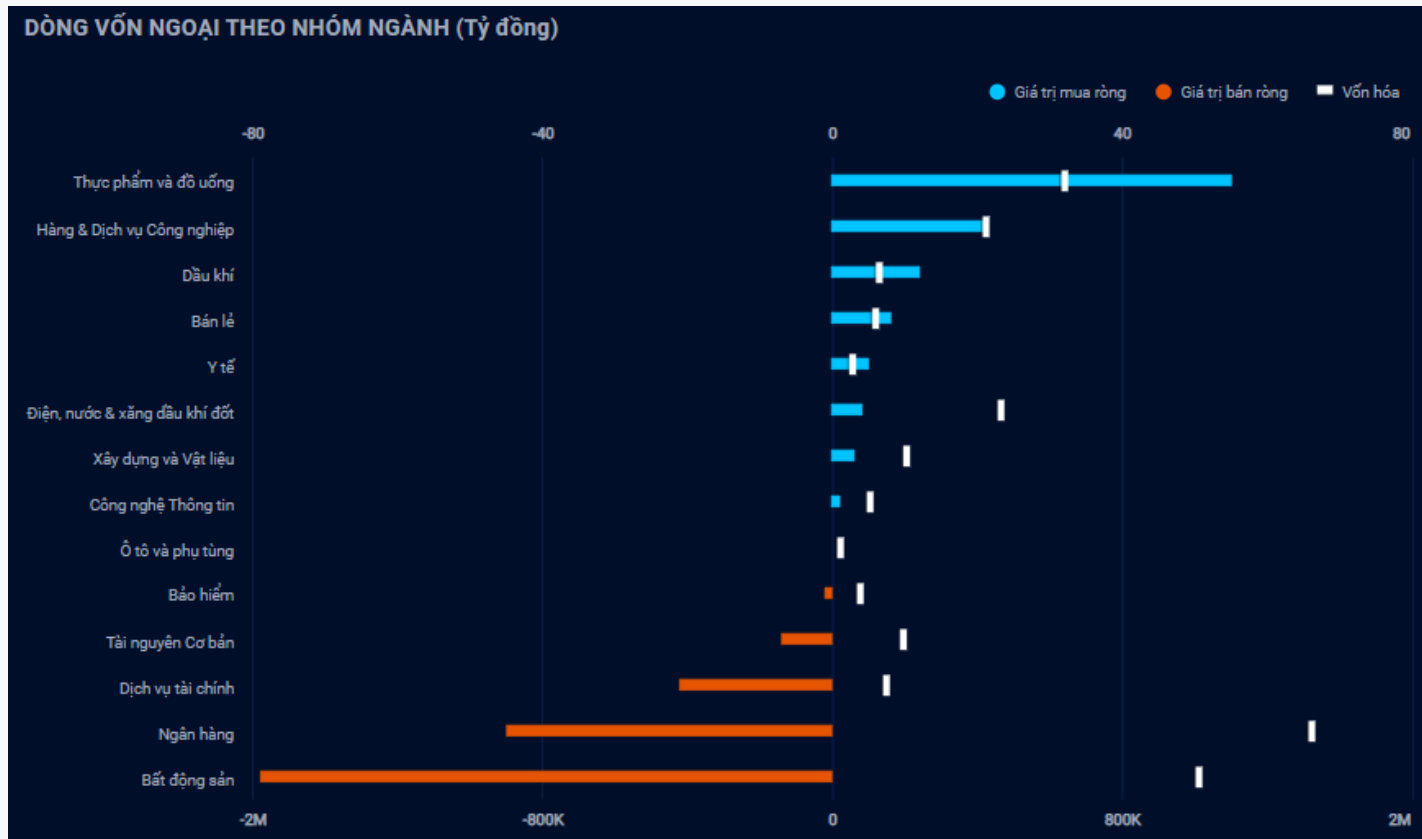
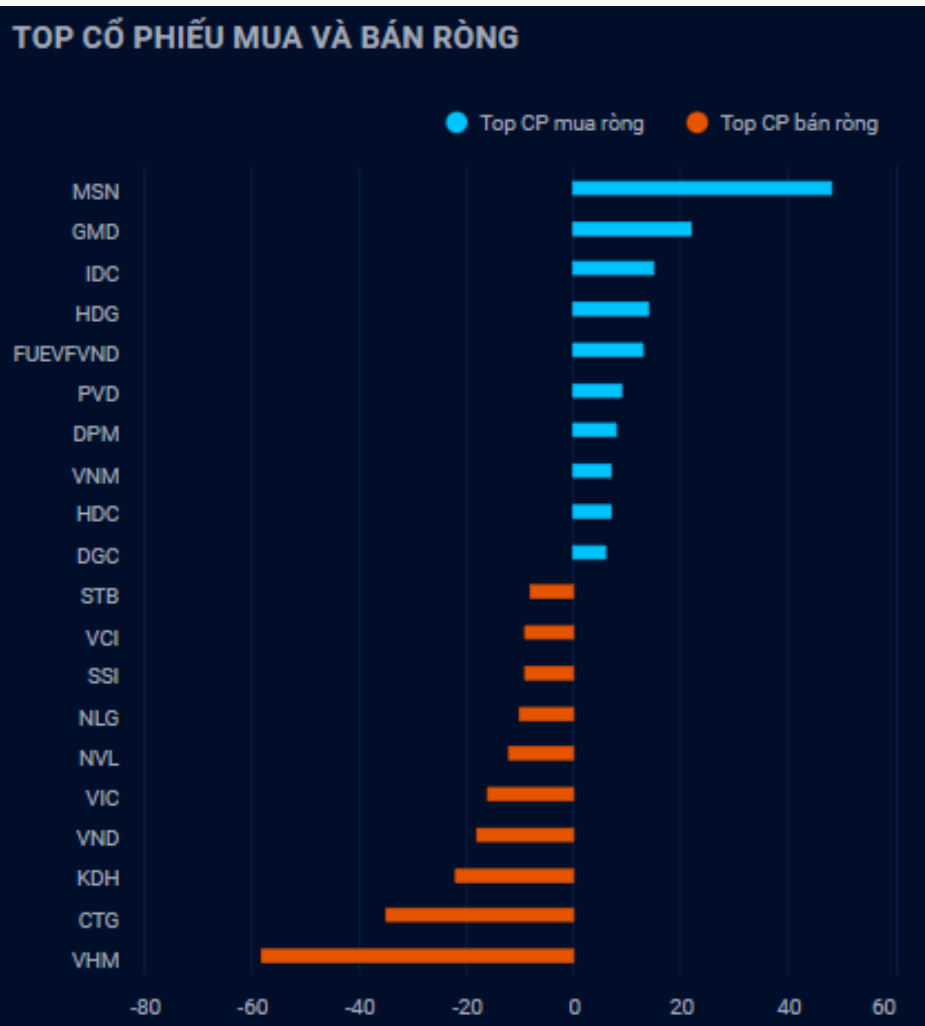
# DIỄN BIẾN THỊ TRƯỜNG VIỆT NAM



# Giá trị giao dịch ròng của nhóm NĐT

<i>Đvt: Tỷ đồng</i>	26/10/2022	Tuần 24-28/10	Tháng 10/2022	Quý 4/2022	6 tháng cuối năm 2022	Năm 2022
<b>Khối ngoại</b>	(37)	1	2,012	2,012	(1,602)	2,270
<b>Tự doanh</b>	40	17	(4,110)	(4,110)	(2,770)	(1,394)
<b>Cá nhân</b>	(58)	(100)	5,517	5,517	8,074	14,272

# Khối ngoại bán ròng 37 tỷ, nhóm Bất động sản bị bán ròng nhiều nhất



Nguồn: YSradar



# Tự doanh mua ròng 40 tỷ

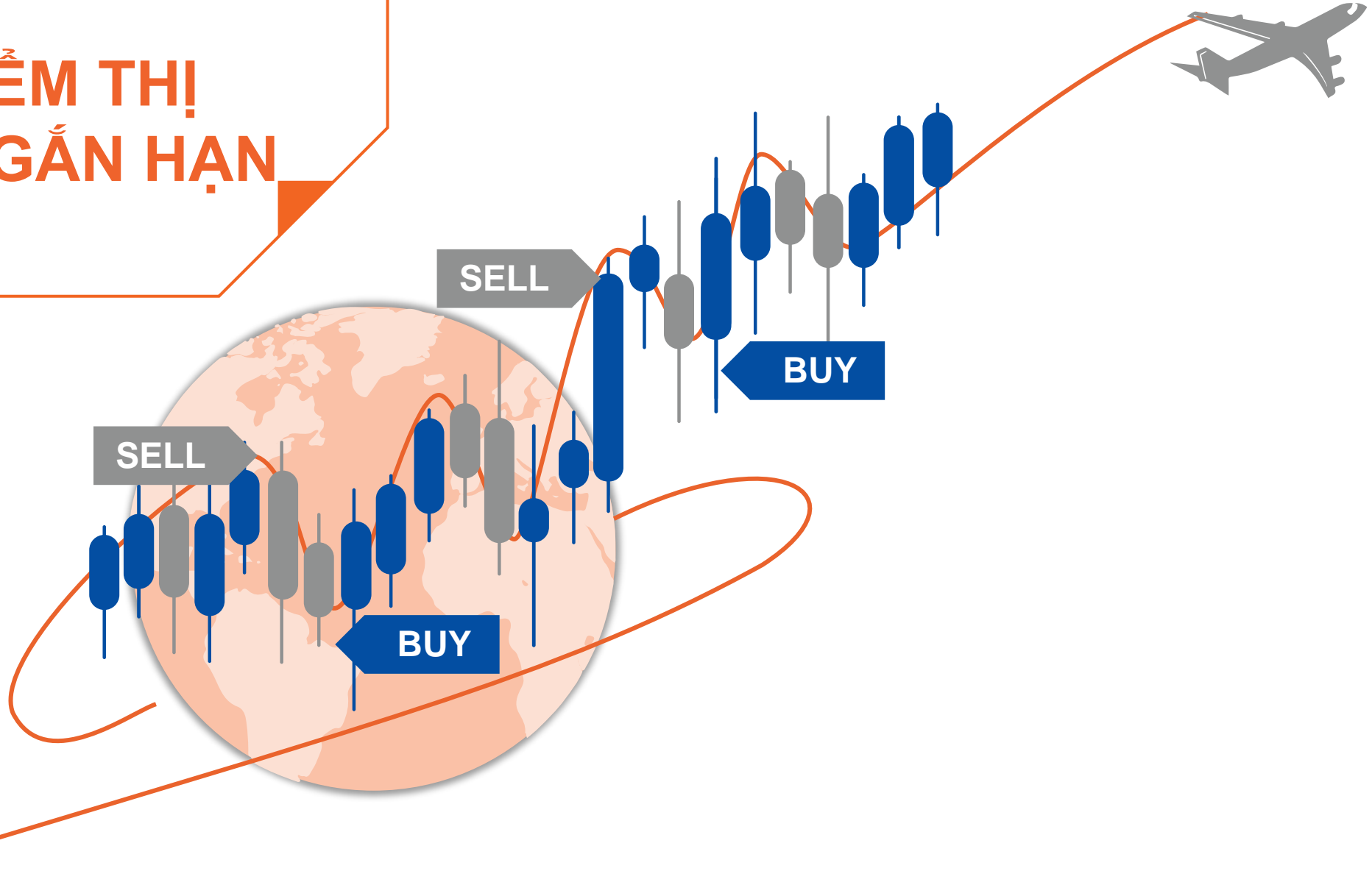
## Top mua ròng

Mã	Giá trị mua (tỷ đồng)
VPB	55.33
DGC	16.51
GMD	6.95
MWG	5.84
FPT	5.32

## Top bán ròng

Mã	Giá bị bán (tỷ đồng)
E1VFN30	28.90
FUEVFN30	28.23
NVL	7.00
DHC	3.75
PET	3.20

# QUAN ĐIỂM THỊ TRƯỜNG NGẮN HẠN



# Quan điểm thị trường ngắn hạn

- Chúng tôi cho rằng chỉ số VN-Index có thể sẽ tiếp tục biến động quanh đường trung bình 1,000 điểm trong phiên giao dịch kế tiếp. Đồng thời, thị trường vẫn đang trong giai đoạn tích lũy ngắn hạn cho nên thị trường sẽ tiếp tục còn giằng co với biên độ hẹp trong vài phiên tới và dòng tiền có thể sẽ phân hóa giữa các nhóm cổ phiếu. Ngoài ra, chỉ báo tâm lý ngắn hạn tiếp tục giảm nhẹ vào vùng bi quan quá mức.
- Xu hướng ngắn hạn của thị trường chung vẫn duy trì ở mức GIẢM. Do đó, chúng tôi khuyến nghị các nhà đầu tư ngắn hạn có thể tiếp tục đứng ngoài thị trường và chưa nên mua mới trong giai đoạn này.
- Tham khảo tín hiệu mua/bán cổ phiếu tại: <https://ysradar.yuanta.com.vn/>

# Chỉ số YS30 – Đồ thị giá vẫn đang trong giai đoạn tích lũy

- Chỉ số YS30 đóng cửa -1.8% với khối lượng giao dịch giảm dưới mức trung bình 20 phiên. Đồng thời, đồ thị giá của chỉ số này vẫn đang trong giai đoạn tích lũy ngắn hạn, điểm tích cực là đồ thị giá của chỉ số YS30 đang trong vùng quá bán cho nên đồ thị giá có thể sẽ còn xuất hiện nhịp hồi trong vài phiên tới. Ngoài ra, xu hướng ngắn hạn của chỉ số YS30 vẫn duy trì ở mức GIẢM.
- VHC là cổ phiếu dầu đầu đà tăng với mức tăng +3.88% và mức Stock Rating của cổ phiếu này ở mức 83 điểm cho nên chúng tôi đánh giá tích cực mức xếp hạng tăng trưởng của cổ phiếu này, nhưng xu hướng ngắn hạn của VHC vẫn duy trì ở mức GIẢM.



Diễn biến chỉ số YS30. Nguồn: YSVN



# DANH MỤC KHUYẾN NGHỊ NGẮN HẠN



# Danh mục khuyến nghị ngắn hạn

CP	Giá	Xu hướng ngắn hạn	Xu hướng trung hạn	Ngày khuyến nghị	Giao dịch T+	Giá mua ngắn hạn	Trailing Stop	%Lợi nhuận	Khuyến nghị
KDC	62.40	TĂNG	TĂNG	06/10/2022	T+15	65.00	60.75	-4.00%	NẮM GIỮ
FRT	75.50	TĂNG	TRUNG TÍNH	17/10/2022	T+8	78.00	71.16	-3.21%	NẮM GIỮ
TLG	52.00	TĂNG	TRUNG TÍNH	18/10/2022	T+7	57.90	51.63	-10.19%	NẮM GIỮ
REE	79.40	TĂNG	TRUNG TÍNH	18/10/2022	T+7	79.80	74.98	-0.50%	NẮM GIỮ
DCM	31.75	TĂNG	TRUNG TÍNH	18/10/2022	T+7	33.15	29.09	-4.22%	NẮM GIỮ
PNJ	103.40	TĂNG	GIẢM	19/10/2022	T+6	106.00	101.25	-2.45%	NẮM GIỮ

# Liên hệ

## Phòng Nghiên cứu và Phân tích khối Khách hàng cá nhân

### **Nguyễn Thế Minh**

Giám đốc Nghiên cứu Phân tích  
+84 28 3622 6868 ext 3826  
minh.nguyen@yuanta.com.vn

### **Lý Thị Hiền**

Trưởng phòng Nghiên cứu Phân tích  
+84 28 3622 6868 ext 3908  
hien.ly@yuanta.com.vn

### **Quách Đức Khánh**

Phó phòng Nghiên cứu Phân tích  
+84 28 3622 6868 ext 3833  
khanh.quach@yuanta.com.vn

### **Nguyễn Trịnh Ngọc Hồng**

Chuyên viên phân tích cao cấp  
+84 28 3622 6868 ext 3832  
hong.nguyen@yuanta.com.vn

### **Khổng Hữu Hiệp**

Chuyên viên phân tích cao cấp  
+84 28 3622 6868 ext 3912  
hiep.khong@yuanta.com.vn

### **Phạm Tấn Phát**

Chuyên viên phân tích cao cấp  
+84 28 3622 6868 ext 3880  
phat.pham@yuanta.com.vn

### **Ngô Thanh Thảo**

Trợ lý phân tích  
+84 28 3622 6868 ext 3952  
thao.ngo@yuanta.com.vn

# Global Disclaimer

© 2020 Yuanta. All rights reserved. The information in this report has been compiled from sources we believe to be reliable, but we do not hold ourselves responsible for its completeness or accuracy. It is not an offer to sell or solicitation of an offer to buy any securities. All opinions and estimates included in this report constitute our judgment as of this date and are subject to change without notice.

This report provides general information only. Neither the information nor any opinion expressed herein constitutes an offer or invitation to make an offer to buy or sell securities or other investments. This material is prepared for general circulation to clients and is not intended to provide tailored investment advice and does not take into account the individual financial situation and objectives of any specific person who may receive this report. Investors should seek financial advice regarding the appropriateness of investing in any securities, investments or investment strategies discussed or recommended in this report. The information contained in this report has been compiled from sources believed to be reliable but no representation or warranty, express or implied, is made as to its accuracy, completeness or correctness. This report is not (and should not be construed as) a solicitation to act as securities broker or dealer in any jurisdiction by any person or company that is not legally permitted to carry on such business in that jurisdiction.

Yuanta research is distributed in the United States only to Major U.S. Institutional Investors (as defined in Rule 15a-6 under the Securities Exchange Act of 1934, as amended and SEC staff interpretations thereof). All transactions by a US person in the securities mentioned in this report must be effected through a registered broker-dealer under Section 15 of the Securities Exchange Act of 1934, as amended. Yuanta research is distributed in Taiwan by Yuanta Securities Investment Consulting. Yuanta research is distributed in Hong Kong by Yuanta Securities (Hong Kong) Co. Limited, which is licensed in Hong Kong by the Securities and Futures Commission for regulated activities, including Type 4 regulated activity (advising on securities). In Hong Kong, this research report may not be redistributed, retransmitted or disclosed, in whole or in part or any form or manner, without the express written consent of Yuanta Securities (Hong Kong) Co. Limited.