

Morning Note

28/10/2022



**Chỉ số VN-Index biến động quanh 1,048
điểm – SX thực phẩm – CTG**



DIỄN BIẾN THỊ TRƯỜNG THẾ GIỚI

Nhận định diễn biến thị trường hàng hóa và TTCK thế giới



NĐT thận trọng sau thông tin GDP của Mỹ

- Phố Wall tiếp tục có diễn biến trái chiều và các nhà đầu tư tiếp tục thận trọng sau khi Mỹ công bố về GDP quý 3/2022. Như vậy, Mỹ đã quay trở lại tăng trưởng dương trong năm 2022 đạt mức 2.6% và cao hơn mức dự báo của thị trường là 2.4%, điều này cũng đang khiến các nhà đầu tư thận trọng về khả năng Fed sẽ duy trì thắt chặt mạnh chính sách tiền tệ trời gian tới. Ngoài ra, ECB cũng đã quyết định tăng thêm 0.75% lãi suất nhằm hạ nhiệt lạm phát.
- Chỉ số Dow Jones là chỉ số duy trì đà tăng duy nhất với mức tăng 0.6% với khối lượng giao dịch vẫn trên mức trung bình 20 phiên. Đồng thời, đồ thị giá tiến về gần mức kháng cự 32,500 điểm cho nên đồ thị giá có thể sẽ xuất hiện nhịp điều chỉnh trong vài phiên tới, nhưng rủi ro ngắn hạn vẫn ở mức thấp. Ngoài ra, xu hướng ngắn hạn của ba chỉ số chính vẫn duy trì ở mức TĂNG.

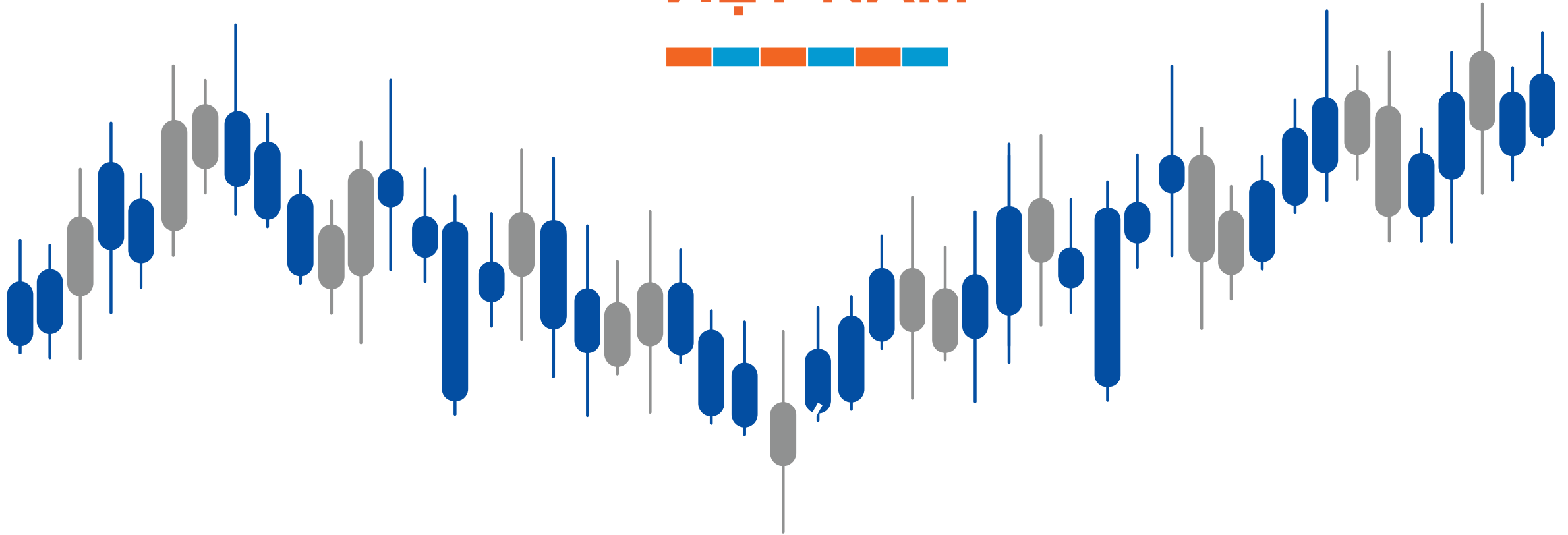


Diễn biến chỉ số Dow Jones. Nguồn: YSVN

Diễn biến các quỹ ETF

Mã	Ngày	Thay đổi (.000)	M/B ước tính (tỷ)	Tỷ lệ Premium
VanEck	27/10	350	104	1.96%
DB FTSE	26/10	-	-	-0.70%
Ishares MSCI Frontier 100 ETF	26/10	-	-	-0.49%
Kim Kindex VN30	26/10	-	-	0.97%
Premia MSCI	26/10	-	-	-1.75%
Fubon FTSE	27/10	7,500	67	-1.57%
E1VFN30	26/10	300	5	-0.62%
FUEVFNND	26/10	(100)	(2)	-0.45%
FUESSVFL	26/10	-	-	-1.04%

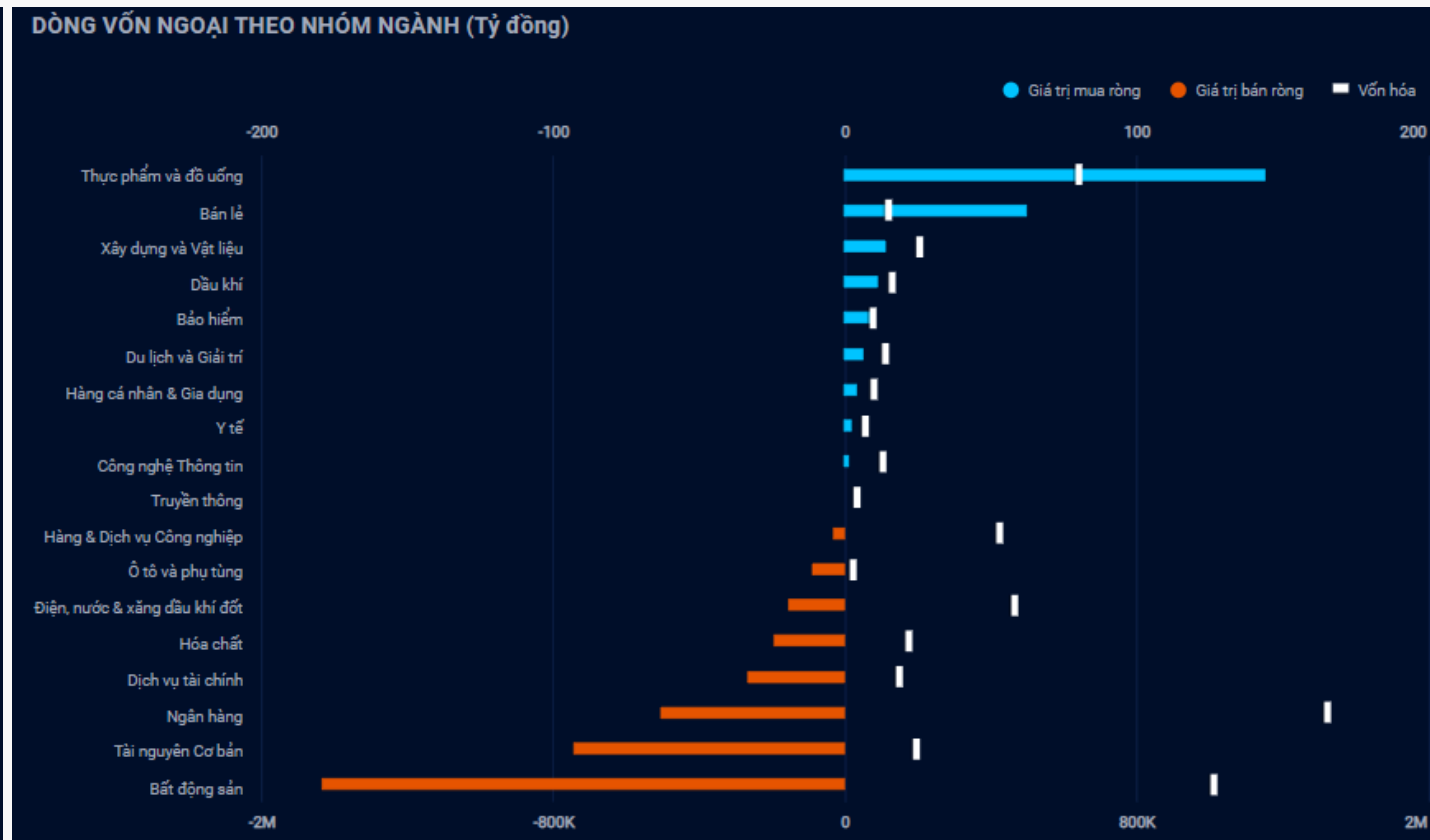
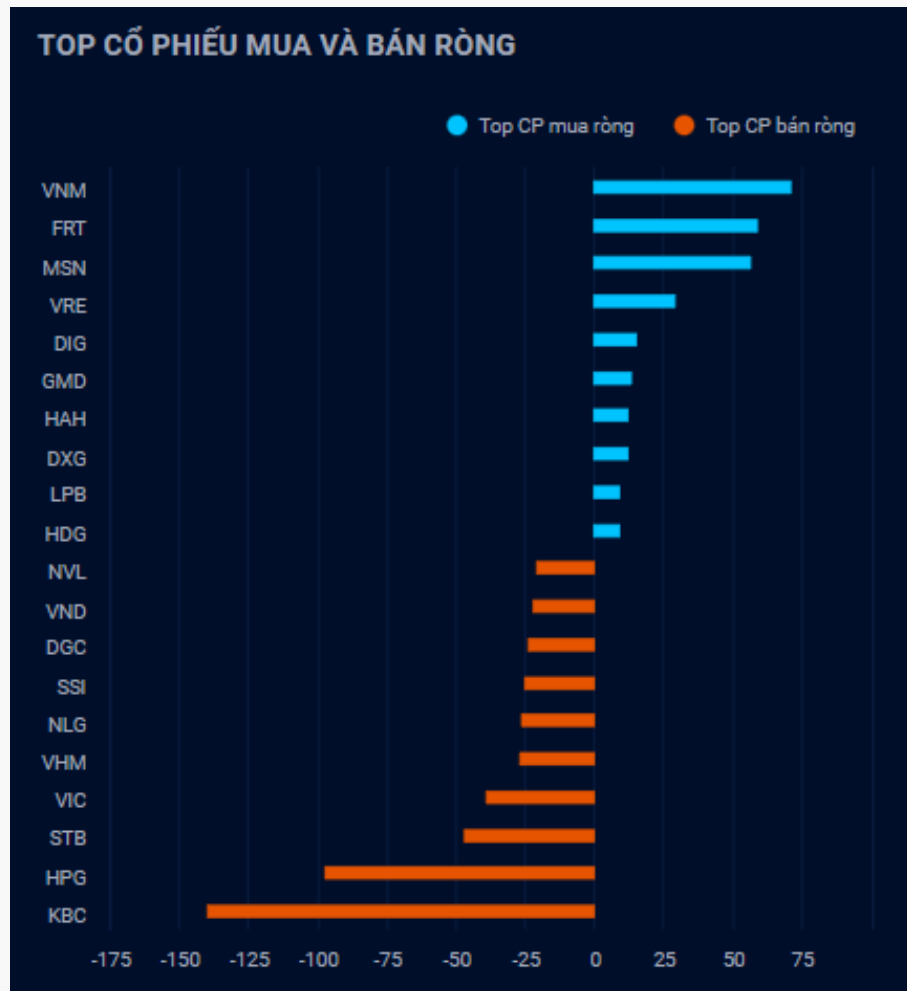
DIỄN BIẾN THỊ TRƯỜNG VIỆT NAM



Giá trị giao dịch ròng của nhóm NĐT

<i>Đvt: Tỷ đồng</i>	27/10/2022	Tuần 24-28/10	Tháng 10/2022	Quý 4/2022	6 tháng cuối năm 2022	Năm 2022
Khối ngoại	(173)	(172)	1,839	1,839	(1,775)	2,097
Tự doanh	(4)	14	(4,113)	(4,113)	(2,774)	(1,398)
Cá nhân	(56)	(156)	5,460	5,460	8,018	14,215

Khối ngoại bán ròng 173 tỷ, nhóm Bất động sản tiếp tục bị bán ròng mạnh



Nguồn: YSradar

Tự doanh bán ròng 4 tỷ

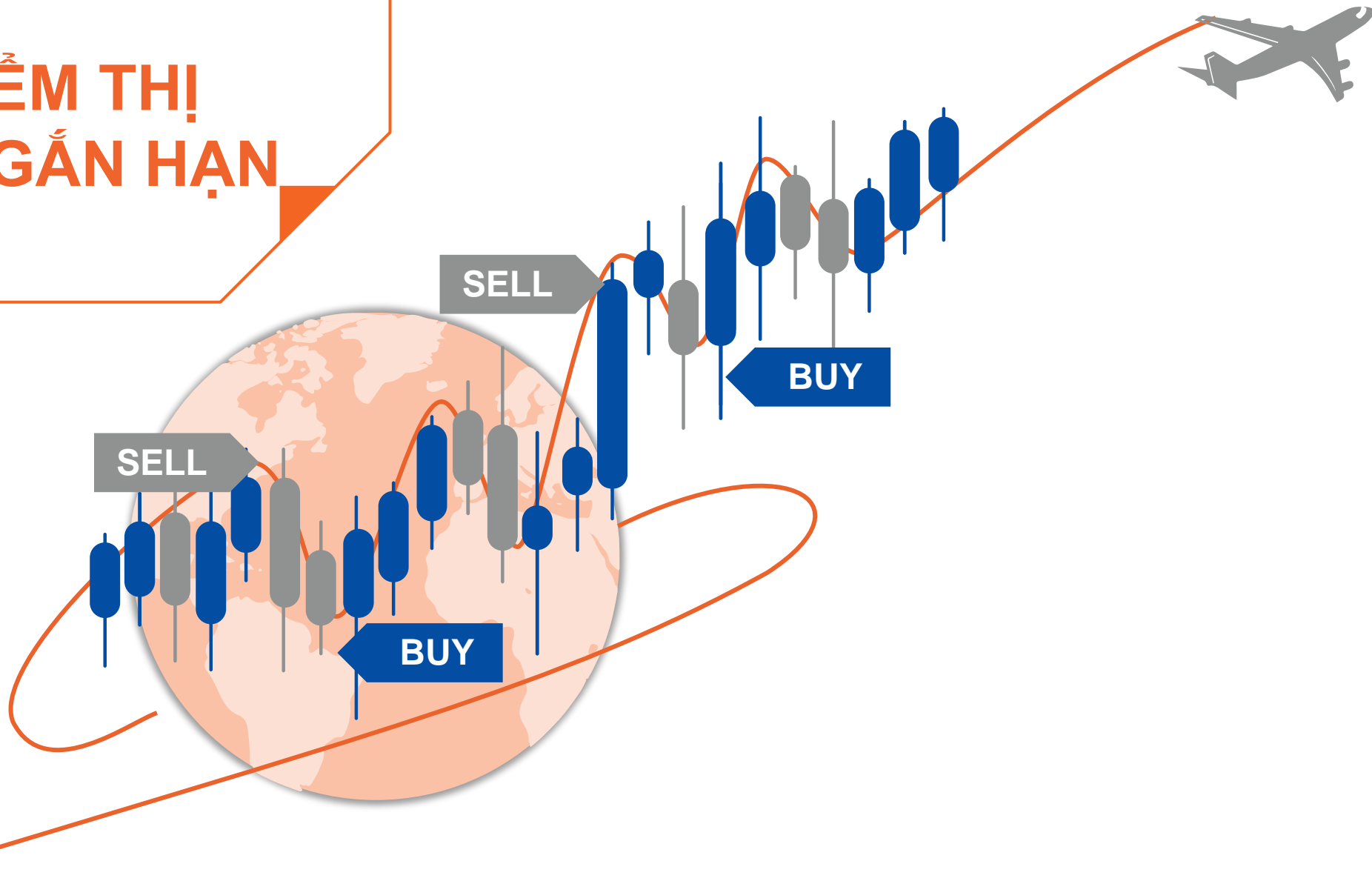
Top mua ròng

Mã	Giá trị mua (tỷ đồng)
VPB	54.75
STB	40.55
MBB	36.46
ACB	27.63
SHB	12.90

Top bán ròng

Mã	Giá bị bán (tỷ đồng)
FUEVFN30	26.97
E1VFN30	18.44
NVL	13.43
SIP	3.62
FUEDCMID	1.87

QUAN ĐIỂM THỊ TRƯỜNG NGẮN HẠN



Quan điểm thị trường ngắn hạn

- Chúng tôi cho rằng thị trường có thể sẽ tiếp tục đà tăng và chỉ số VN-Index có thể sẽ kiểm định mức kháng cự của đường trung bình 20 phiên (tức là mức 1,048 điểm) trong phiên giao dịch kế tiếp. Đồng thời, rủi ro ngắn hạn của thị trường chung có dấu hiệu giảm dần, nhưng kháng cự mạnh của chỉ số VN-Index trong ngắn hạn là 1,050 điểm cho nên điều kiện cần để rủi ro ngắn hạn giảm mạnh là chỉ số VN-Index cần vượt mức kháng cự này. Ngoài ra, chỉ báo tâm lý ngắn hạn tăng nhẹ cho thấy các nhà đầu tư đã giảm bi quan hơn so với phiên trước.
- Xu hướng ngắn hạn của thị trường chung vẫn duy trì ở mức GIẢM. Do đó, trên quan điểm thận trọng, chúng tôi khuyến nghị các nhà đầu tư ngắn hạn có thể tiếp tục đứng ngoài và chờ điểm xác nhận xu hướng tăng của thị trường. Đồng thời, nếu nhà đầu tư ngắn hạn có khẩu vị rủi ro cao thì có thể xem xét mua mới các cổ phiếu đã xác nhận xu hướng tăng với tỷ trọng thấp dưới 5%.
- Tham khảo tín hiệu mua/bán cổ phiếu tại: <https://ysradar.yuanta.com.vn/>

Chỉ số YS30 – Mua thăm dò với tỷ trọng thấp

- Chỉ số YS30 đóng cửa tăng 4% với khối lượng giao dịch tăng mạnh trên mức trung bình 20 phiên. Đồng thời, đồ thị giá xuất hiện mô hình nến Bullish Engulfing cho thấy đồ thị giá có thể sẽ xuất hiện nhịp hồi phục trong phiên kế tiếp. Ngoài ra, rủi ro ngắn hạn có dấu hiệu giảm dần, nhưng xu hướng ngắn hạn vẫn duy trì ở mức GIẢM cho nên các nhà đầu tư ngắn hạn chỉ nên mua mới với tỷ trọng thấp với các cổ phiếu xác nhận xu hướng tăng ngắn hạn.
- Hệ thống chỉ báo xu hướng của chúng tôi xuất hiện tín hiệu MUA cổ phiếu CSV cho nên các nhà đầu tư ngắn hạn có thể xem xét mua cổ phiếu này với tỷ trọng thấp dưới 5%.



Diễn biến chỉ số YS30. Nguồn: YSVN



TIÊU ĐIỂM NGÀNH

Sản xuất thực phẩm



Nhóm SX thực phẩm – Xác nhận xu hướng TĂNG

- Mức Sector Rating của nhóm Sản xuất thực phẩm ở mức 70 điểm cho nên chúng tôi nâng mức xếp hạng tăng trưởng lên mức TRUNG TÍNH nhóm cổ phiếu này.
- Đồ thị giá của của nhóm Sản xuất thực phẩm đóng cửa tăng 3.3% với khối lượng giao dịch tăng nhẹ 13.7% so với phiên giao dịch trước. Đồng thời, đồ thị giá vượt lên trên đường trung bình 20 phiên và đồ thị giá bước vào giai đoạn tích lũy ngắn hạn cho nên đồ thị giá có thể sẽ tiếp tục biến động quanh đường trung bình 20 phiên trong vài phiên tới.
- Xu hướng ngắn hạn của nhóm Sản xuất thực phẩm cũng được nâng lên mức TĂNG. Do đó, chúng tôi khuyến nghị các nhà đầu tư ngắn hạn có thể chú ý nhóm cổ phiếu này, nhưng giai đoạn này chỉ nên mua với tỷ trọng thấp dưới 5% và tăng dần tỷ trọng khi xu hướng ngắn hạn của thị trường tích cực hơn.
- Cổ phiếu chú ý: **KDC, VHC, VNM, QNS.**



Diễn biến nhóm cổ phiếu SX thực phẩm. Nguồn: YSVN



Yuanta
Securities Vietnam



YS Radar

**CỔ PHIẾU KHUYẾN
NGHỊ**

CTG



CTG – Bước vào chu kỳ sóng tăng 03



Kháng cự ngắn hạn 27.60

Hỗ trợ ngắn hạn 20.95

Xu hướng ngắn hạn **TĂNG**

Kháng cự trung hạn 28.90

Hỗ trợ trung hạn 19.70

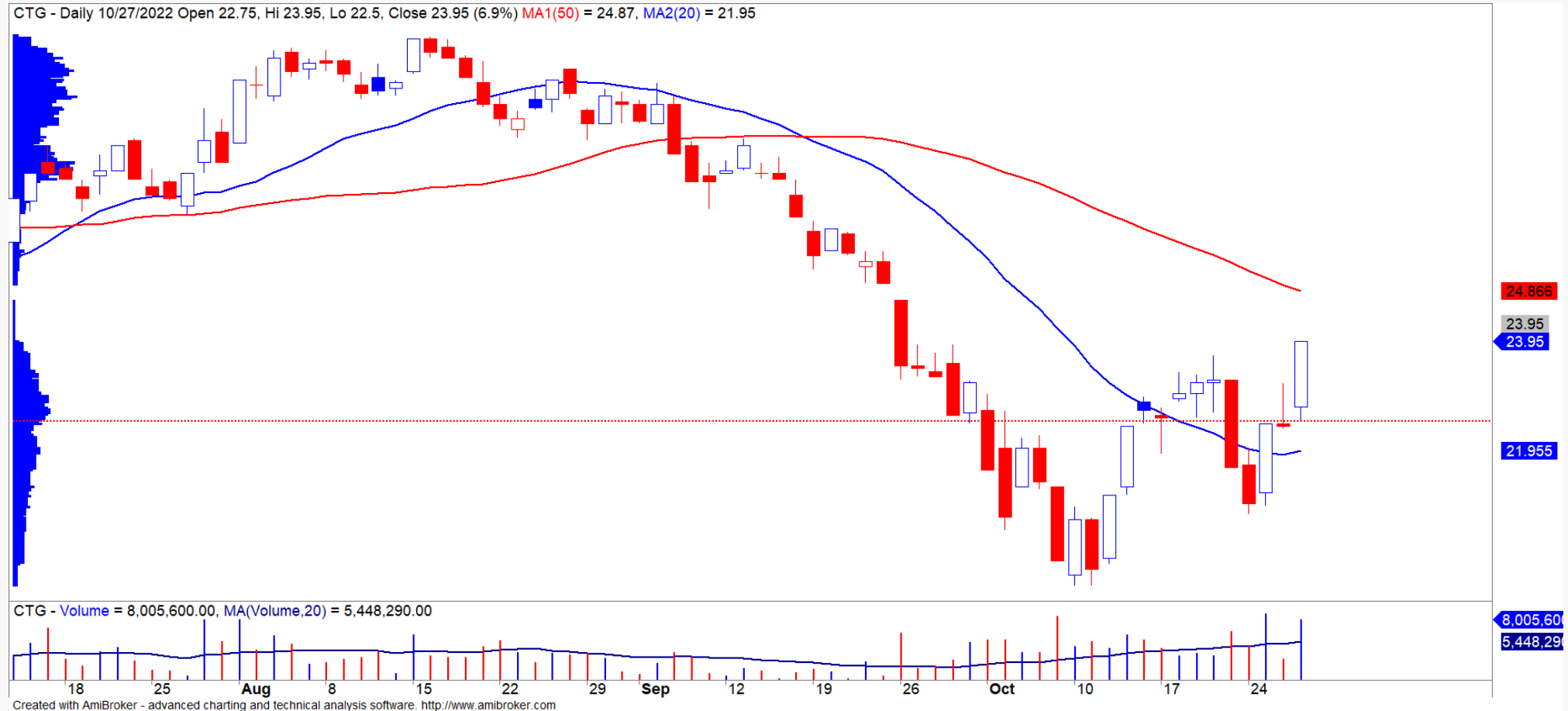
Xu hướng trung hạn **GIẢM**

CTG – Bước vào chu kỳ sóng tăng 03

- Mức Stock Rating của CTG ở mức 70 điểm cho nên chúng tôi duy trì đánh giá TRUNG TÍNH mức xếp hạng tăng trưởng của cổ phiếu này.
- Đồ thị giá của CTG đóng cửa tăng 7% với khối lượng giao dịch tăng mạnh trên mức trung bình 20 phiên. Đồng thời, đồ thị giá cũng vượt mức đỉnh ngắn hạn 23.70 và có dấu hiệu bước vào giai đoạn biến động mạnh theo chiều hướng tích cực. Ngoài ra, theo mô hình sóng, chúng tôi cho rằng đồ thị giá của CTG bước vào chu kỳ tăng của sóng 03 và xác nhận mô hình đảo chiều ngắn hạn Bullish Crab.
- Xu hướng ngắn hạn của CTG cũng được nâng lên mức TĂNG. Do đó, chúng tôi khuyến nghị các nhà đầu tư ngắn hạn có thể xem xét MUA ở mức giá hiện tại với tỷ trọng thấp dưới 5% và tăng dần tỷ trọng khi xu hướng ngắn hạn của thị trường tích cực hơn.

Mã CP	CTG
Giá khuyến nghị	23.95
Giá hiện tại	23.95
Xu hướng ngắn hạn	TĂNG
Xu hướng trung hạn	GIẢM
Mức mục tiêu ngắn hạn	26.55
<i>Upside ngắn hạn so với giá hiện tại</i>	10.84%
Mức cắt lỗ ngắn hạn	20.95
Tỷ lệ lãi/lỗ trung bình	2.37
Thời gian nắm giữ dự kiến (phiên)	20
Tỷ trọng giải ngân tối ưu	5.00%
Khuyến nghị	MUA

CTG – Bước vào chu kỳ sóng tăng 03





DANH MỤC KHUYẾN NGHỊ NGẮN HẠN



Danh mục khuyến nghị ngắn hạn

CP	Giá	Xu hướng ngắn hạn	Xu hướng trung hạn	Ngày khuyến nghị	Giao dịch T+	Giá mua ngắn hạn	Trailing Stop	%Lợi nhuận	Khuyến nghị
KDC	61.60	TĂNG	TĂNG	06/10/2022	T+16	65.00	60.75	-5.23%	NẮM GIỮ
FRT	80.70	TĂNG	TRUNG TÍNH	17/10/2022	T+9	78.00	71.16	3.46%	NẮM GIỮ
TLG	53.60	TĂNG	TRUNG TÍNH	18/10/2022	T+8	57.90	51.63	-7.43%	NẮM GIỮ
REE	81.00	TĂNG	TRUNG TÍNH	18/10/2022	T+8	79.80	74.98	1.50%	NẮM GIỮ
DCM	32.95	TĂNG	TRUNG TÍNH	18/10/2022	T+8	33.15	29.09	-0.60%	NẮM GIỮ
PNJ	103.60	TĂNG	GIẢM	19/10/2022	T+7	106.00	101.25	-2.26%	NẮM GIỮ
CTG	23.95	TĂNG	GIẢM	28/10/2022	T+0	23.95	20.95	0.00%	MUA

Liên hệ

Phòng Nghiên cứu và Phân tích khối Khách hàng cá nhân

Nguyễn Thế Minh

Giám đốc Nghiên cứu Phân tích
+84 28 3622 6868 ext 3826
minh.nguyen@yuanta.com.vn

Lý Thị Hiền

Trưởng phòng Nghiên cứu Phân tích
+84 28 3622 6868 ext 3908
hien.ly@yuanta.com.vn

Quách Đức Khánh

Phó phòng Nghiên cứu Phân tích
+84 28 3622 6868 ext 3833
khanh.quach@yuanta.com.vn

Nguyễn Trịnh Ngọc Hồng

Chuyên viên phân tích cao cấp
+84 28 3622 6868 ext 3832
hong.nguyen@yuanta.com.vn

Khổng Hữu Hiệp

Chuyên viên phân tích cao cấp
+84 28 3622 6868 ext 3912
hiep.khong@yuanta.com.vn

Phạm Tấn Phát

Chuyên viên phân tích cao cấp
+84 28 3622 6868 ext 3880
phat.pham@yuanta.com.vn

Ngô Thanh Thảo

Trợ lý phân tích
+84 28 3622 6868 ext 3952
thao.ngo@yuanta.com.vn

Global Disclaimer

© 2020 Yuanta. All rights reserved. The information in this report has been compiled from sources we believe to be reliable, but we do not hold ourselves responsible for its completeness or accuracy. It is not an offer to sell or solicitation of an offer to buy any securities. All opinions and estimates included in this report constitute our judgment as of this date and are subject to change without notice.

This report provides general information only. Neither the information nor any opinion expressed herein constitutes an offer or invitation to make an offer to buy or sell securities or other investments. This material is prepared for general circulation to clients and is not intended to provide tailored investment advice and does not take into account the individual financial situation and objectives of any specific person who may receive this report. Investors should seek financial advice regarding the appropriateness of investing in any securities, investments or investment strategies discussed or recommended in this report. The information contained in this report has been compiled from sources believed to be reliable but no representation or warranty, express or implied, is made as to its accuracy, completeness or correctness. This report is not (and should not be construed as) a solicitation to act as securities broker or dealer in any jurisdiction by any person or company that is not legally permitted to carry on such business in that jurisdiction.

Yuanta research is distributed in the United States only to Major U.S. Institutional Investors (as defined in Rule 15a-6 under the Securities Exchange Act of 1934, as amended and SEC staff interpretations thereof). All transactions by a US person in the securities mentioned in this report must be effected through a registered broker-dealer under Section 15 of the Securities Exchange Act of 1934, as amended. Yuanta research is distributed in Taiwan by Yuanta Securities Investment Consulting. Yuanta research is distributed in Hong Kong by Yuanta Securities (Hong Kong) Co. Limited, which is licensed in Hong Kong by the Securities and Futures Commission for regulated activities, including Type 4 regulated activity (advising on securities). In Hong Kong, this research report may not be redistributed, retransmitted or disclosed, in whole or in part or and any form or manner, without the express written consent of Yuanta Securities (Hong Kong) Co. Limited.