

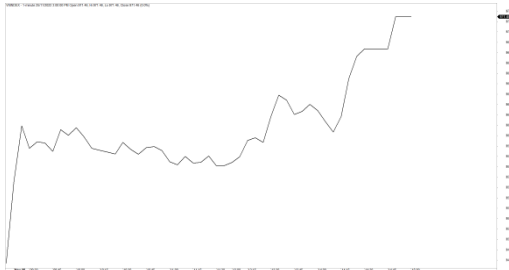
Market Today: Sắc xanh trên diện rộng

25/11/2022

Diễn biến thị trường trong phiên			
Rating	VNI	HNI	UPCOM
Điểm	971.46	196.77	68.41
% ngày	2.51%	2.90%	1.33%
% tuần	0.22%	3.09%	1.88%
% tháng	-2.63%	-5.41%	-10.28%
% năm	-35.27%	57.19%	-40.31%
GTGD (Tỷ VND)			
Trong ngày	9,763	1,044	442
TB 1 tuần	10,276	789	385
TB 1 tháng	10,871	845	416
Khối ngoại (Tỷ VND)			
Mua	1,882.65	28.55	4.40
Bán	919.88	5.27	1.76
Giá trị ròng	962.78	23.28	2.63
Độ rộng TT			
Mã Tăng	138	135	149
Mã Giảm	305	59	107
Không Đổi	56	73	84
Chỉ số chính			
P/E	10.12	11.59	10.47
Vốn hóa TT (ngàn tỷ)	3,904	239	960
LS Cổ tức	1.98%	6.70%	3.86%

Nguồn: Bloomberg – YSVN

VNINDEX



HNXINDEX



DIỄN BIẾN THỊ TRƯỜNG

Các chỉ số trải qua phiên tăng điểm thứ 2 liên tiếp và đóng cửa ở mức cao nhất phiên. Cụ thể, chỉ số VN-Index đóng cửa tại 9,71.46 điểm tăng 2.51%, trong khi chỉ số HNX-Index tăng 2.9%, chỉ số Upcom-Index tăng 1.33%. Giá trị giao dịch khớp lệnh đạt hơn 9,318 tỷ đồng trên cả 3 sàn.

Thị trường ghi nhận sắc xanh trên diện rộng với nhóm Bất động sản, Chứng khoán và Ngân hàng đóng vai trò dẫn dắt. Cụ thể, KDH (+6.9%), SSI (+6.9%), BID (+5.3%), CTG (+4.9%), VHM (+4.4%), TCB (+3.9%), STB (+3.8%), MBB (+3.2%)...HPG (+6.6%) cũng ghi nhận phiên tăng thứ 2 liên tiếp đóng cửa tại 15,300 đồng.

Ở chiều ngược lại, GAS (-0.9%), SAB (-0.3%) ghi nhận chuỗi phiên giảm giá.

Khối ngoại mua ròng hơn 989 tỷ đồng trong phiên hôm nay. CTG (129 tỷ), VHM (112 tỷ), HPG (98 tỷ) dẫn đầu ở chiều mua ròng. Ở chiều ngược lại, VCB (35 tỷ), GAS (18 tỷ), VHC (13 tỷ) dẫn đầu ở chiều bán ròng.

QUAN ĐIỂM THỊ TRƯỜNG NGẮN HẠN

Chúng tôi cho rằng thị trường có thể sẽ tiếp tục hướng đà hồi phục và chỉ số VN-Index có thể sẽ thử thách mức kháng cự 973 điểm trong phiên giao dịch đầu tuần. Đồng thời, đồ thị giá bước vào giai đoạn tích lũy ngắn hạn cho nên rủi ro ngắn hạn có dấu hiệu giảm dần và dòng tiền có thể sẽ phân hóa giữa các nhóm cổ phiếu. Điểm tích cực là chỉ báo tâm lý tiếp tục tăng mạnh cho thấy các nhà đầu tư đang dần tích cực hơn trong ngắn hạn.

Xu hướng ngắn hạn của thị trường chung được nâng từ mức GIẢM lên TRUNG TÍNH và xu hướng ngắn hạn của chỉ số VNMidcaps cũng được nâng từ mức GIẢM lên TĂNG. Do đó, chúng tôi khuyến nghị các nhà đầu tư ngắn hạn có thể xem xét giải ngân mới với tỷ trọng thấp dưới 50% danh mục.

Theo đồ thị tuần, chỉ số VN-Index đóng cửa ở mức 971.46 điểm (+0.2% so với tuần giao dịch trước). Đồng thời, rủi ro trung hạn vẫn ở mức cao và chúng tôi kỳ vọng thị trường có thể sẽ tiếp tục hồi phục trong tuần giao dịch tới. Ngoài ra, xu hướng trung hạn của thị trường chung vẫn duy trì ở mức GIẢM. Do đó, chúng tôi khuyến nghị các nhà đầu tư trung hạn tiếp tục đứng ngoài thị trường và chỉ nên nắm giữ tỷ trọng cổ phiếu ở mức thấp dưới 20% danh mục.

Tham khảo tín hiệu mua/bán cổ phiếu tại: <https://ysradar.yuanta.com.vn/>



We Create Fortune

BIỂU ĐỒ PHÂN TÍCH KỸ THUẬT



Diễn biến thị trường của chỉ số VN-Index



Diễn biến thị trường của chỉ số HNX-Index

Chỉ số	Xu hướng ngắn hạn	Xu hướng trung hạn	Mức kháng cự 1	Mức kháng cự 2	Mức hỗ trợ 1	Mức hỗ trợ 2
Chỉ số VN-Index	TRUNG TÍNH	GIẢM	973	1000	870	800
Chỉ số HNX-Index	TĂNG	GIẢM	197	210	189	160
Chỉ số VN30	GIẢM	GIẢM	1550	1570	1445	960
Chỉ số VNMidcaps	TĂNG	GIẢM	1,030	1200	963	900
Chỉ số VNSmallcaps	TĂNG	GIẢM	1000	1150	804	750



We Create Fortune

Sàn GDCK TPHCM (HSX)			Sàn GDCK Hà Nội (HSX)			Sàn GDCK UPCoM (UPCoM)		
	Điểm	Chg%		Điểm	Chg%		Điểm	Chg%
VNI	971.46	2.51%	HNI	196.77	2.90%	UPCoM	68.41	1.33%
VN30	967.49	2.84%	HN30	316.55	4.79%			
VN Mid	1166.72	2.87%	VNX	914.13	2.87%			
VN Small	1010.18	3.17%	AllSh					

GDKN	GTGD (tỷ VND)		GDKN	GTGD (tỷ VND)		GDKN	GTGD (tỷ VND)	
Mua	1882.65		Mua	28.55		Mua	4.40	
Bán	919.88		Bán	5.27		Bán	1.76	
GT rỗng	962.78		GT rỗng	23.28		GT rỗng	2.63	

Mã tăng lớn nhất*	Giá trị thay đổi (VND)	Chg%	Mã tăng lớn nhất*	Giá trị thay đổi (VND)	Chg%	Mã tăng lớn nhất*	Giá trị thay đổi (VND)	Chg%
LDG	280	7.00%	L14	3500	9.89%	SBS	431	10.78%
TDC	560	7.00%	BVS	1400	9.86%	VLB	3409	10.62%
HAG	550	7.00%	SHS	700	9.86%	G36	350	6.86%
DIG	850	7.00%	L18	2000	9.85%	VGX	572	6.02%
PET	1000	6.99%	MBS	1100	9.82%	C4G	428	5.86%

Mã giảm lớn nhất*	Giá trị thay đổi (VND)	Chg%	Mã giảm lớn nhất*	Giá trị thay đổi (VND)	Chg%	Mã giảm lớn nhất*	Giá trị thay đổi (VND)	Chg%
VHC	-4500	-7.00%	OCH	-100	-1.43%	DSC	-6069	-12.64%
HPX	-730	-6.92%	HTP	-300	-0.73%	PVX	-270	-11.25%
PDR	-950	-6.86%	CAP	0	0.00%	SSH	-138	-0.20%
NVL	-1500	-6.83%	DDG	100	0.25%	VLC	-17	-0.13%
DGC	-600	-1.18%	GKM	100	0.36%	VEA	97	0.26%

*GTVH > 500 tỷ đồng, GTDG >1.5 tỷ đồng

GTVH cao nhất	Tỷ đồng		GTVH cao nhất	Tỷ đồng		GTVH cao nhất	Tỷ đồng	
VCB	345,947		KSF	21,180		ACV	178,314	
VIC	247,906		THD	14,000		VGI	59,312	
VHM	204,655		BAB	10,899		VEA	50,623	
BID	202,341		IDC	10,560		MCH	50,221	
GAS	200,582		PVI	9,580		BSR	40,973	

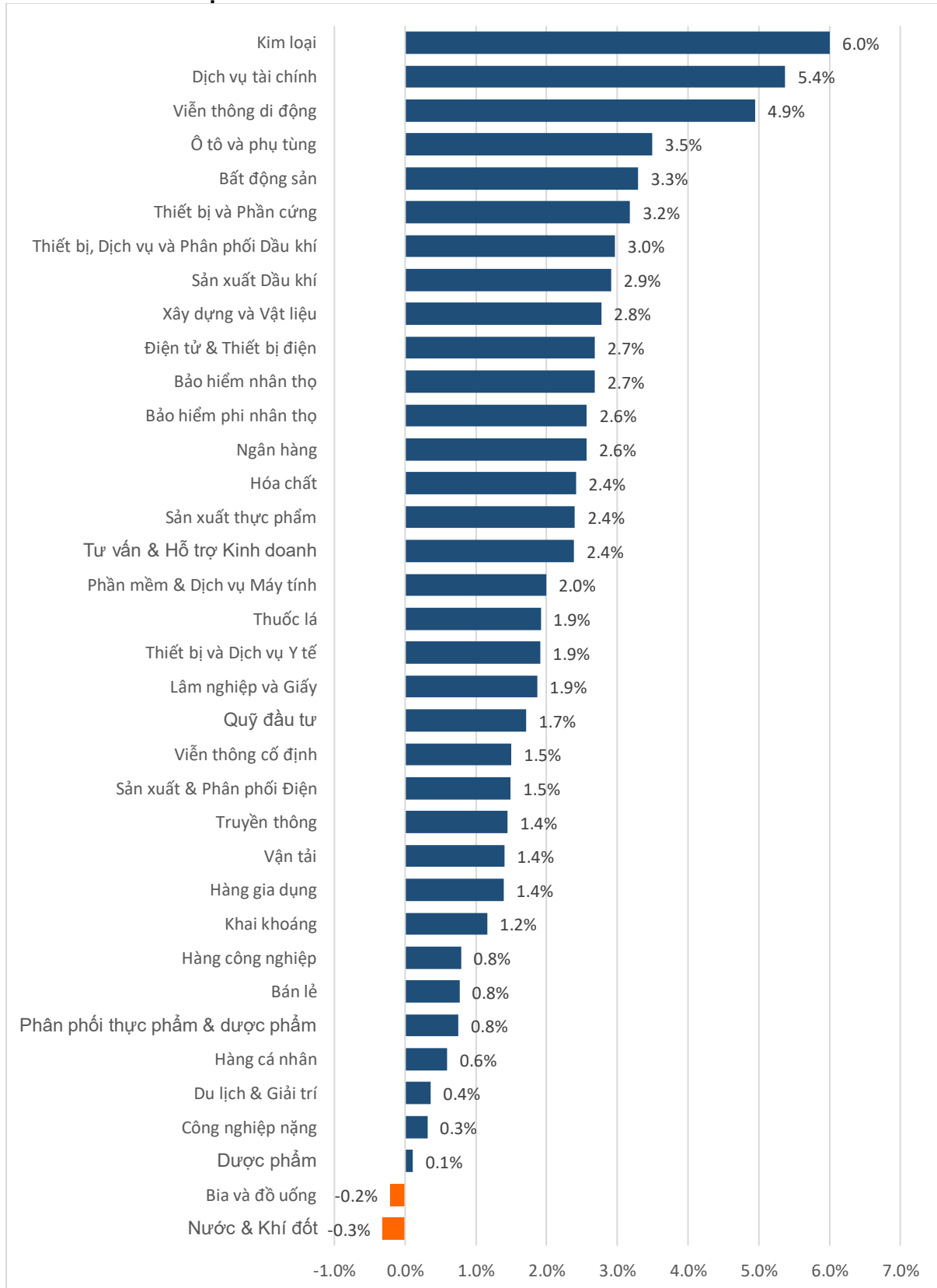
KLGD nhiều nhất	Khối lượng	TB 30 ngày	KLGD nhiều nhất	Khối lượng	TB 30 ngày	KLGD nhiều nhất	Khối lượng	TB 30 ngày
LPB	44,271,913	11,924,923	SHS	16,452,274	12,763,098	PVX	9,125,976	1,014,189
HPG	26,543,478	43,217,823	CEO	3,775,925	7,545,726	BSR	5,035,542	7,207,444
STB	25,018,968	26,081,032	PVS	3,378,414	7,015,667	SBS	3,884,115	1,812,502
VND	23,208,442	22,132,979	IDC	3,327,909	4,018,566	VHG	3,240,677	1,908,708
SSI	22,949,403	19,597,508	TNG	2,175,974	2,231,445	DCS	2,529,855	275,982

Nguồn: Bloomberg & YSVN



We Create Fortune

DIỄN BIẾN GIAO DỊCH CÁC NHÓM NGÀNH



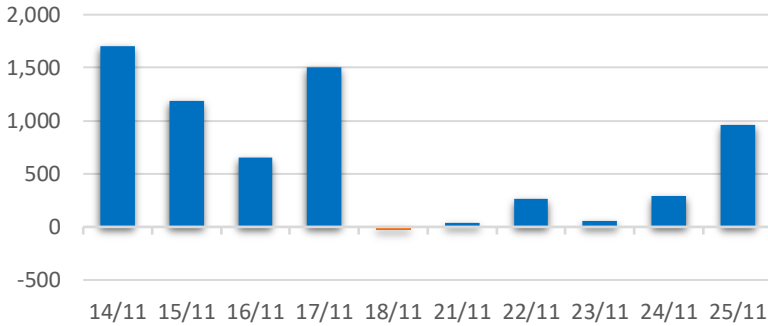
Nguồn: FiinPro – YSVN



We Create **Fortune**

THÔNG KÊ GIAO DỊCH KHỐI NGOẠI

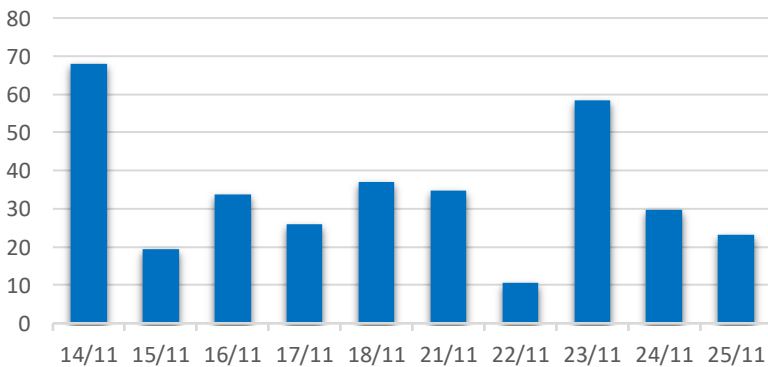
Diễn biến Mua/Bán ròng Khối ngoại HSX



Mã CK	Giá trị mua ròng (tr. VND)	Mã CK	Giá trị Bán ròng (tr. VND)
CTG	128,583	VCB	34,814
VHM	111,759	GAS	17,804
HPG	97,685	VHC	12,715
VIC	85,906	DIG	12,555
VNM	85,000	DGC	8,799

TOP 5 Cổ phiếu khối ngoại Mua/Bán trên sàn HSX

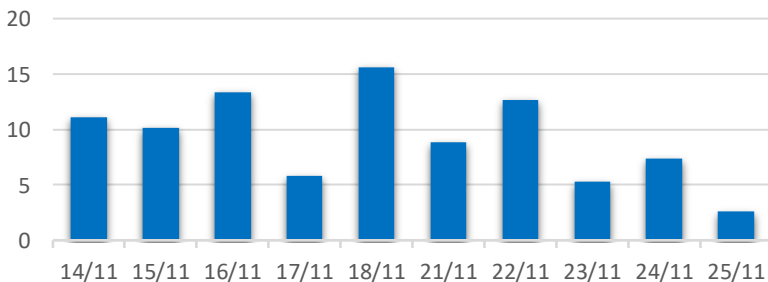
Diễn biến Mua/Bán ròng Khối ngoại HNX



Mã CK	Giá trị mua ròng (tr. VND)	Mã CK	Giá trị Bán ròng (tr. VND)
IDC	16,544	BCC	572
TNG	3,564	NVB	298
SHS	2,346	NTP	220
PVI	1,992	TDT	136
VCS	180	DAD	133

TOP 5 Cổ phiếu khối ngoại Mua/Bán trên sàn HNX

Diễn biến Mua/Bán ròng Khối ngoại
UPCOM



Mã CK	Giá trị mua ròng (tr. VND)	Mã CK	Giá trị Bán ròng (tr. VND)
QNS	1,340	QSP	194
LTG	404	BDG	130
MCM	380	BDT	99
ACV	305	SKH	69
MML	200	VFC	52

TOP 5 Cổ phiếu khối ngoại Mua/Bán trên sàn UPCoM

Nguồn: FiinPro – YSVN



We Create **Fortune**

THỐNG KÊ GIAO DỊCH TỰ DOANH

Mã CK	Giá trị mua ròng (tr. VND)	Mã CK	Giá trị Bán ròng (tr. VND)
DGC	31,413	FUEVFNVD	69,283
VNM	20,515	VPI	51,568
STB	19,811	HDG	18,755
VIC	18,343	E1VFN30	18,609
HPG	18,174	CII	3,825

Top 5 các mã đạt GDTD lớn nhất trên HSX

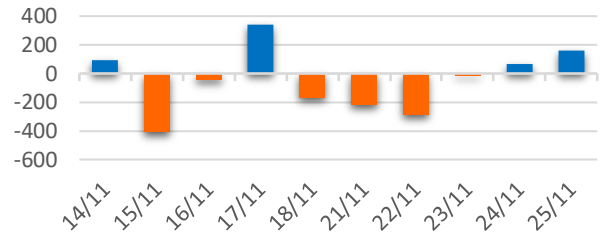
Mã CK	Giá trị mua ròng (tr. VND)	Mã CK	Giá trị Bán ròng (tr. VND)
GKM	569.45	THD	148
NVB	198.49	IDC	128.0
DAE	0.55	PVS	77.6
EBS	0.30	TMC	1.1
		KHS	1.0

Top các mã đạt GDTD lớn nhất trên HNX

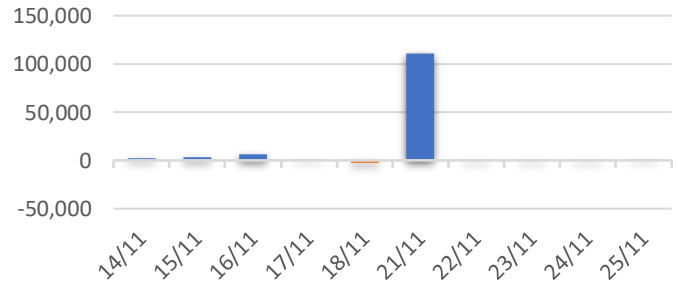
Mã CK	Giá trị mua ròng (tr. VND)	Mã CK	Giá trị Bán ròng (tr. VND)
		DDV	863

Top các mã đạt GDTD lớn nhất trên UPCoM

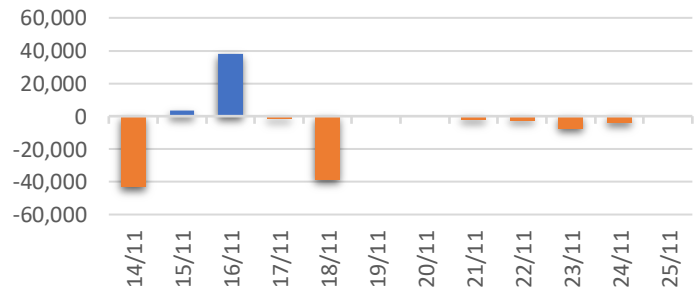
Giá trị giao dịch tự doanh mua/bán ròng trên HSX (tỷ đồng)



Giá trị giao dịch tự doanh mua/bán ròng HNX (triệu đồng)



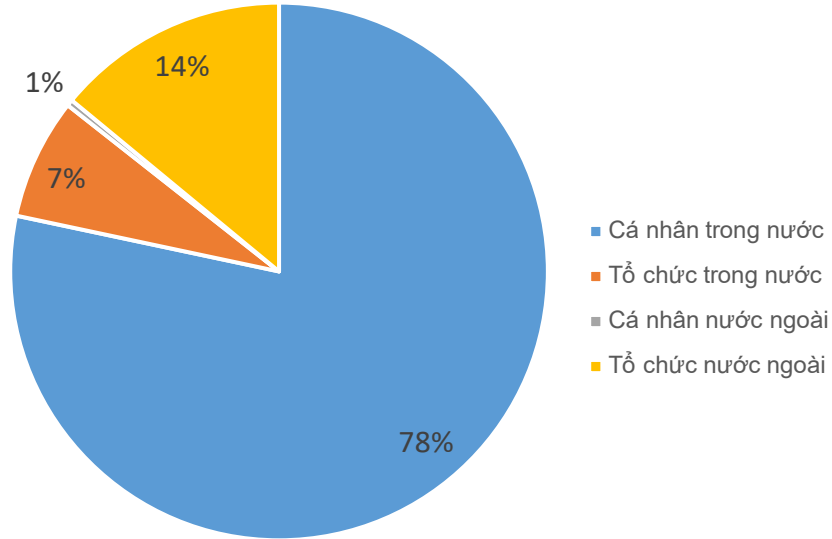
Giá trị giao dịch tự doanh mua/bán ròng UPCoM (triệu đồng)





We Create **Fortune**

CƠ CẤU THỊ TRƯỜNG CHỨNG KHOÁN VIỆT NAM



Nguồn: FinPro – YSVN



We Create Fortune

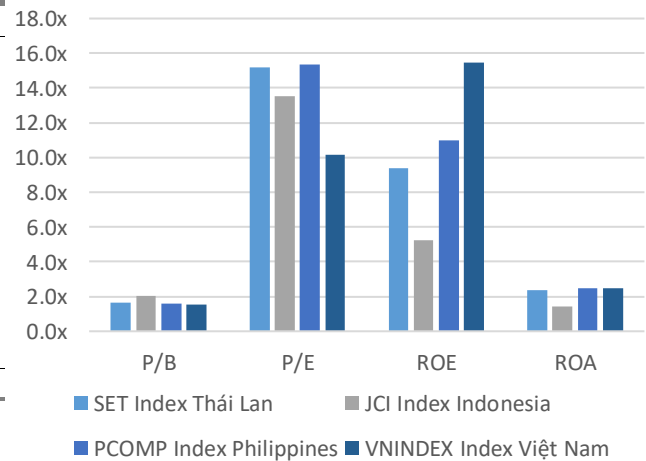
Diễn biến các thị trường trong khu vực



Dữ liệu thị trường các quốc gia trong khu vực

		Thái Lan	Indonesia	Philippines	Việt Nam
P/B		1.6x	2.0x	1.6x	1.6x
P/E		15.2x	13.51	15.3x	10.2x
ROE	%	9.36	5.26	10.98	15.46
ROA	%	2.36	1.44	2.47	2.50
Vốn hóa	Tỷ USD	551.38	608.71	161.32	152.52
GTGD	Tỷ USD	1.17	0.56	0.08	0.28
LS cổ tức	%	2.83	2.66	2.09	1.95

Nguồn: Bloomberg & YSVN





We Create **Fortune**

CÔNG TY CHỨNG KHOÁN YUANTA VIỆT NAM

Phòng phân tích khối khách hàng cá nhân

Nguyễn Thế Minh

Giám đốc Nghiên cứu Phân tích

+84 28 3622 6868 ext 3826
minh.nguyen@yuantan.com.vn

Lý Thị Hiền

Trưởng phòng NC-PT

+84 28 3622 6868 ext 3908
hien.ly@yuantan.com.vn

Quách Đức Khánh

Phó Phòng NC-PT

+84 28 3622 6868 ext 3833
khanh.quach@yuantan.com.vn

Khổng Hữu Hiệp

Chuyên viên phân tích cao cấp

+84 28 3622 6868 ext 3912
hiep.khong@yuantan.com.vn

Nguyễn Trịnh Ngọc Hồng

Chuyên viên phân tích cao cấp

+84 28 3622 6868 ext 3832
hong.nguyen@yuantan.com.vn

Phạm Tấn Phát

Chuyên viên phân tích cao cấp

+84 28 3622 6868 ext 3880
phat.pham@yuantan.com.vn

Ngô Thanh Thảo

Trợ lý phân tích

+84 28 3622 6868 ext 3952
thao.ngo@yuantan.com.vn

Phòng Môi giới khách hàng cá nhân

Phạm Đắc Thành

Giám đốc Khu vực Miền Bắc

+84 28 3622 6868 ext 3416
thanh.pham@yuantan.com.vn

Võ Thị Thu Thủy

Giám đốc chi nhánh Bình Dương

+84 28 3622 6868 ext 3505
thuy.vo@yuantan.com.vn

Lương Kỳ Ty

Giám đốc chi nhánh Chợ Lớn

+84 28 3622 6868 ext 3653
ty.luong@yuantan.com.vn

Bùi Quốc Phong

Giám đốc chi nhánh Đồng Nai

+84 28 3622 6868 ext 3701
phong.bui@yuantan.com.vn

Võ Đình Tuấn

Giám đốc chi nhánh Đà Nẵng

+84 28 3622 6868 ext 3301
tuan.vo@yuantan.com.vn

Nguyễn Việt Quang

Giám đốc chi nhánh Hà Nội

+84 28 3622 6868 ext 3404
quang.nguyen@yuantan.com.vn

Đinh Thị Thu Cúc

Giám đốc chi nhánh Vũng Tàu

+84 28 3622 6868 ext 3203
cuc.dinh@yuantan.com.vn



We Create **Fortune**

Appendix A: Important Disclosures

Analyst Certification

Each research analyst primarily responsible for the content of this research report, in whole or in part, certifies that with respect to each security or issuer that the analyst covered in this report: (1) all of the views expressed accurately reflect his or her personal views about those securities or issuers; and (2) no part of his or her compensation was, is, or will be, directly or indirectly, related to the specific recommendations or views expressed by that research analyst in the research report.

Ratings Definitions

BUY: We have a positive outlook on the stock based on our expected absolute or relative return over the investment period. Our thesis is based on our analysis of the company's outlook, financial performance, catalysts, valuation and risk profile. We recommend investors add to their position.

HOLD-Outperform: In our view, the stock's fundamentals are relatively more attractive than peers at the current price. Our thesis is based on our analysis of the company's outlook, financial performance, catalysts, valuation and risk profile.

HOLD-Underperform: In our view, the stock's fundamentals are relatively less attractive than peers at the current price. Our thesis is based on our analysis of the company's outlook, financial performance, catalysts, valuation and risk profile.

SELL: We have a negative outlook on the stock based on our expected absolute or relative return over the investment period. Our thesis is based on our analysis of the company's outlook, financial performance, catalysts, valuation and risk profile. We recommend investors reduce their position.

Under Review: We actively follow the company, although our estimates, rating and target price are under review.

Restricted: The rating and target price have been suspended temporarily to comply with applicable regulations and/or Yuanta policies.

Note: Yuanta research coverage with a Target Price is based on an investment period of 12 months. Greater China Discovery Series coverage does not have a formal 12 months Target Price and the recommendation is based on an investment period specified by the analyst in the report.

Global Disclaimer

© 2018 Yuanta. All rights reserved. The information in this report has been compiled from sources we believe to be reliable, but we do not hold ourselves responsible for its completeness or accuracy. It is not an offer to sell or solicitation of an offer to buy any securities. All opinions and estimates included in this report constitute our judgment as of this date and are subject to change without notice.

This report provides general information only. Neither the information nor any opinion expressed herein constitutes an offer or invitation to make an offer to buy or sell securities or other investments. This material is prepared for general circulation to clients and is not intended to provide tailored investment advice and does not take into account the individual financial situation and objectives of any specific person who may receive this report. Investors should seek financial advice regarding the appropriateness of investing in any securities, investments or investment strategies discussed or recommended in this report. The information contained in this report has been compiled from sources believed to be reliable but no representation or warranty, express or implied, is made as to its accuracy, completeness or correctness. This report is not (and should not be construed as) a solicitation to act as securities broker or dealer in any jurisdiction by any person or company that is not legally permitted to carry on such business in that jurisdiction.

Yuanta research is distributed in the United States only to Major U.S. Institutional Investors (as defined in Rule 15a-6 under the Securities Exchange Act of 1934, as amended and SEC staff interpretations thereof). All transactions by a US person in the securities mentioned in this report must be effected through a registered broker-dealer under Section 15 of the Securities Exchange Act of 1934, as amended. Yuanta research is distributed in Taiwan by Yuanta Securities Investment Consulting. Yuanta research is distributed in Hong Kong by Yuanta Securities (Hong Kong) Co. Limited, which is licensed in Hong Kong by the Securities and Futures Commission for regulated activities, including Type 4 regulated activity (advising on securities). In Hong Kong, this research report may not be redistributed, retransmitted or disclosed, in whole or in part or in any form or manner, without the express written